

# 令和元(2019)年度 後志総合振興局管内観光入込客数の概要

令和2(2020)年7月2日  
後志総合振興局

## ◎調査の概要

### (1) 調査期間

4月1日～3月31日

### (2) 調査項目

①観光入込客数（道外客・道内客別、日帰客・宿泊客別）

②宿泊客延数

### (3) 調査方法

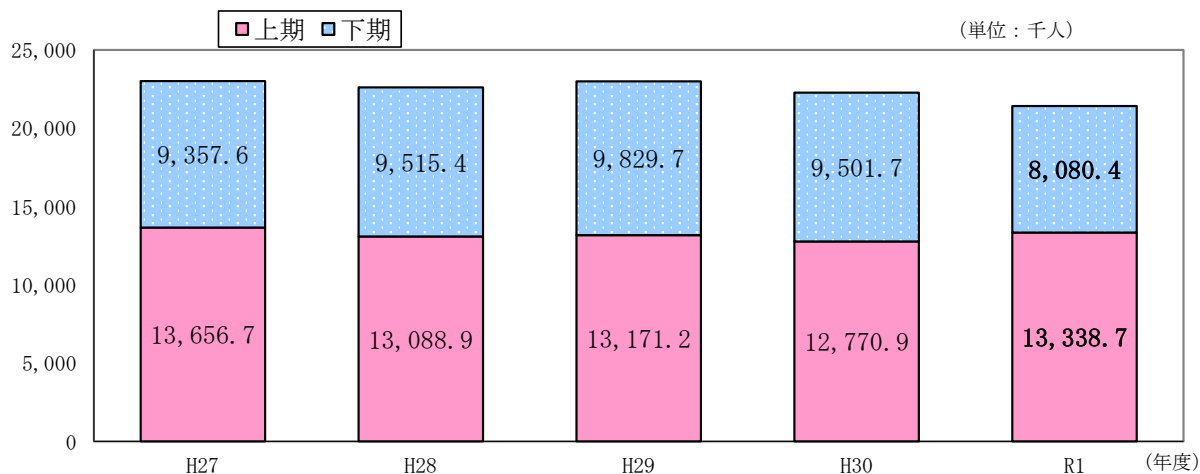
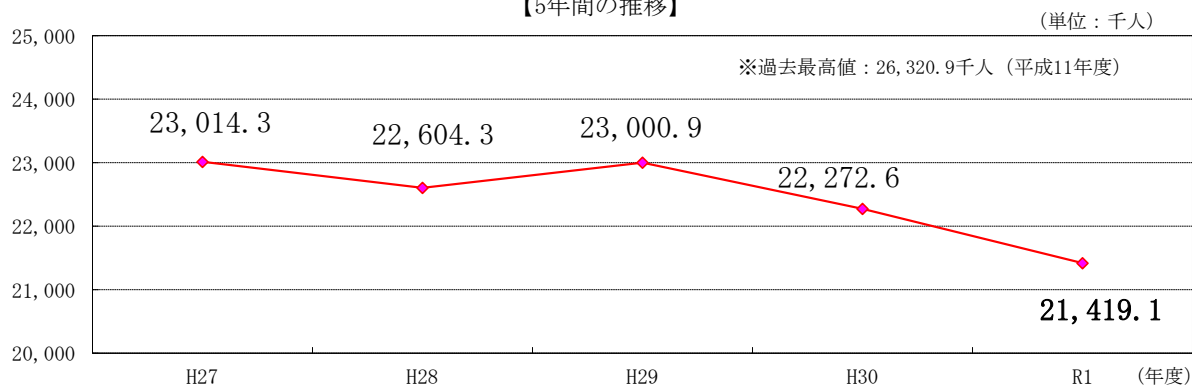
観光地点等における観光入込客数(延数)を集計（管内20市町村）。

※観光地点とは、観光・ビジネスの目的を問わず、観光活動の拠点と行祭事・イベントをいう。

## 1 観光入込客数の状況

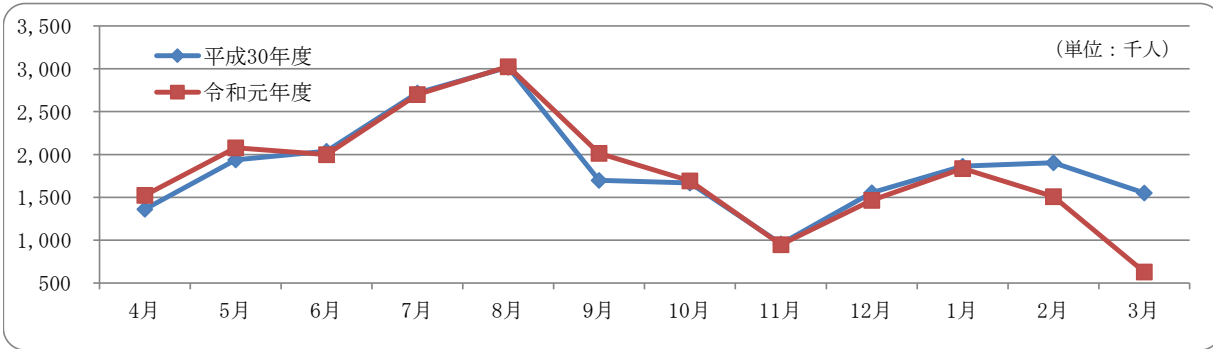
- ・観光入込客数は、約2,142万人。
- ・前年度と比較し、約85万人（3.8%）の減。

【5年間の推移】



## 2 月別の状況

- ・1月までほぼ平年並みだったが、新型コロナウイルスの影響により、2・3月から大きく下落した。



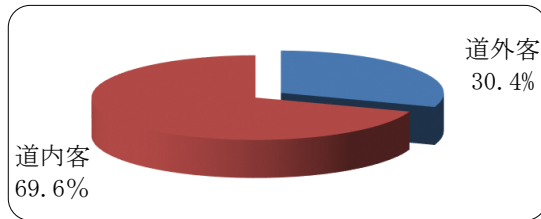
(単位：千人)

|         | 4月      | 5月      | 6月      | 7月      | 8月      | 9月      |          |
|---------|---------|---------|---------|---------|---------|---------|----------|
| 令和元年度   | 1,522.7 | 2,077.9 | 1,999.4 | 2,698.8 | 3,025.9 | 2,014.0 |          |
| 平成30年度  | 1,360.5 | 1,936.7 | 2,037.4 | 2,719.6 | 3,018.4 | 1,698.3 |          |
| 対前年度比   | 111.9%  | 107.3%  | 98.1%   | 99.2%   | 100.2%  | 118.6%  |          |
| 構成比(R1) | 7.1%    | 9.7%    | 9.3%    | 12.6%   | 14.1%   | 9.4%    |          |
|         | 10月     | 11月     | 12月     | 1月      | 2月      | 3月      | 合計       |
| 令和元年度   | 1,692.9 | 947.4   | 1,464.9 | 1,836.3 | 1,509.1 | 629.8   | 21,419.1 |
| 平成30年度  | 1,668.4 | 958.3   | 1,554.2 | 1,864.3 | 1,904.4 | 1,552.0 | 22,272.6 |
| 対前年度比   | 101.5%  | 98.9%   | 94.3%   | 98.5%   | 79.2%   | 40.6%   | 96.2%    |
| 構成比(R1) | 7.9%    | 4.4%    | 6.8%    | 8.6%    | 7.0%    | 2.9%    | 100.0%   |

## 3 道外客・道内客別

道内客（約1,490万人）が全体の約7割を占める。

【道外客・道内客の構成】



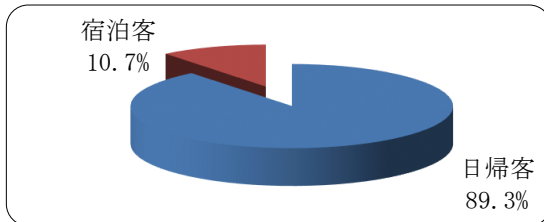
(単位：千人)

|          | 観光入込客数   | 道外客・道内客別 |          |
|----------|----------|----------|----------|
|          |          | 道外客      | 道内客      |
| 令和元年度    | 21,419.1 | 6,520.4  | 14,898.7 |
| 平成30年度   | 22,272.6 | 6,927.8  | 15,344.8 |
| 対前年度比    | 96.2%    | 94.1%    | 97.1%    |
| 構成比(R1)  | 100.0%   | 30.4%    | 69.6%    |
| 構成比(H30) | 100.0%   | 31.1%    | 68.9%    |

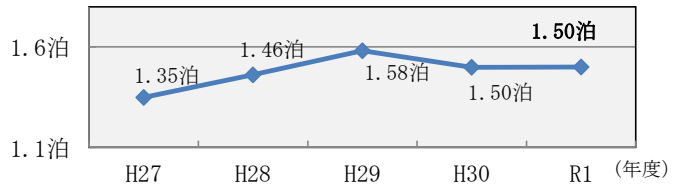
## 4 日帰客・宿泊客別、宿泊日数

- ・日帰客（約1,912万人）が全体の約9割を占める。
- ・平均宿泊日数は1.50泊で、前年度と同率。

【日帰客・宿泊客の構成】



【5年間の平均宿泊日数の推移】



(単位：千人)

|          | 観光入込客数   | 日帰客・宿泊客別 |         |
|----------|----------|----------|---------|
|          |          | 日帰客      | 宿泊客     |
| 令和元年度    | 21,419.1 | 19,126.5 | 2,292.6 |
| 平成30年度   | 22,272.6 | 19,829.1 | 2,443.5 |
| 対前年度比    | 96.2%    | 96.5%    | 93.8%   |
| 構成比(R1)  | 100.0%   | 89.3%    | 10.7%   |
| 構成比(H30) | 100.0%   | 89.0%    | 11.0%   |

(単位：千人)

| 年度  | 宿泊客数    | 宿泊客延数   | 平均宿泊日数 |
|-----|---------|---------|--------|
| H27 | 2,610.2 | 3,520.1 | 1.35泊  |
| H28 | 2,638.3 | 3,855.4 | 1.46泊  |
| H29 | 2,378.3 | 3,761.9 | 1.58泊  |
| H30 | 2,443.5 | 3,663.6 | 1.50泊  |
| R1  | 2,292.6 | 3,440.9 | 1.50泊  |

## 5 市町村別の状況

- ・半数以上の市町村で入込客数が減少（増加9町村、減少11市町村）。
- ・増加した町村は、後志自動車道余市ICの開通を主な理由として挙げている。
- ・減少した市町村は、新型コロナウイルスと少雪の影響を主な理由として挙げている。

### 【増加の主な要因】

- ①積丹町 高速道路後志道余市ICの開通による。
- ②ニセコ町 道の駅などの日帰り観光施設への入込増。
- ③蘭越町 温泉施設や道の駅などの観光施設への入込増。

### 【減少の主な要因】

- ①小樽市 韓国などインバウンドの減少や新型コロナウイルスの影響による観光客減
- ②倶知安町 1月から小雪の影響、2月から新型コロナウイルスの影響が出始め、3月には大幅な減少となった。
- ③留寿都村 2月中旬以降新型コロナウイルスの影響を受け始め、3月には宿泊のキャンセルが相次ぎ、大幅な減少となった。

### 【観光入込客数市町村一覧】

(単位・千人)

| 市町村    | 令和元年度  | 平成30年度 | 対前年度増減 | 対前年度比   |
|--------|--------|--------|--------|---------|
| ① 小樽市  | 6991.8 | 7814.2 | -822.4 | 89.5 %  |
| ② 喜茂別町 | 2440.2 | 2447.7 | -7.5   | 99.7 %  |
| ③ ニセコ町 | 1752.7 | 1668.0 | 84.7   | 105.1 % |
| ④ 倶知安町 | 1493.4 | 1646.6 | -153.2 | 90.7 %  |
| ⑤ 留寿都村 | 1370.2 | 1510.5 | -140.3 | 90.7 %  |
| ⑥ 積丹町  | 1226.7 | 1036.9 | 189.8  | 118.3 % |
| ⑦ 余市町  | 1135.0 | 1085.0 | 50.0   | 104.6 % |
| ⑧ 赤井川村 | 1053.0 | 1133.1 | -80.1  | 92.9 %  |
| ⑨ 京極町  | 906.2  | 944.6  | -38.4  | 95.9 %  |
| ⑩ 蘭越町  | 781.8  | 723.4  | 58.4   | 108.1 % |