

報道機関各位

令和6年(2024年)1月16日(火)10時00分配付

タイトル	令和5(2023)年度(上期)後志総合振興局管内観光入込客数及び訪日外国人宿泊客数調査結果の概要について			
内容 (目的・趣旨)	<p>&lt;観光入込客数調査&gt;</p> <p>1 観光入込客数の状況</p> <ul style="list-style-type: none"> <li>観光入込客数は、約1,348万人。</li> <li>前年度同期と比較し約459万人(約52%)増加しており、新型コロナウイルス感染症拡大前の令和元年度同期と比較しても約14万人(約1%)上昇した。</li> </ul> <p>2 月別の状況</p> <p>各月とも前年同月を大きく上回っており、令和元年度同期と比較しても新型コロナウイルス感染症が5類に移行した5月以降はほぼ今年度が上回っている。</p> <p>3 市町村別の状況</p> <ul style="list-style-type: none"> <li>17市町村で前年度同期より増加しており、そのうちの4町村では令和元年度同期と比較しても、増加している。</li> </ul> <p>&lt;訪日外国人宿泊客数調査&gt;</p> <p>1 訪日外国人宿泊客延数の状況</p> <ul style="list-style-type: none"> <li>管内の宿泊客延数は約27万人。</li> <li>前年度同期と比較し、約26万人(約2,600%)増加しており、新型コロナウイルス感染症拡大前の令和元年度同期の概ね89%となっている。</li> </ul> <p>2 月別の状況</p> <ul style="list-style-type: none"> <li>各月とも前年同月を大きく上回っており、令和元年度同期と比較しても8月と9月は今年度が上回っている。</li> </ul> <p>&lt;添付資料&gt;</p> <ul style="list-style-type: none"> <li>後志総合振興局管内観光入込客数の概要  <a href="https://www.shiribeshi.pref.hokkaido.lg.jp/ss/srk/kankou/irikomi.htm">https://www.shiribeshi.pref.hokkaido.lg.jp/ss/srk/kankou/irikomi.htm</a></li> <li>後志総合振興局訪日外国人宿泊客数調査の概要  <a href="https://www.shiribeshi.pref.hokkaido.lg.jp/ss/srk/kankou/gaikokujin.htm">https://www.shiribeshi.pref.hokkaido.lg.jp/ss/srk/kankou/gaikokujin.htm</a></li> </ul>			
参考				
報道解禁	<input checked="" type="checkbox"/> なし <input type="checkbox"/> あり	テレビ・ラジオ・インターネット	月	日( ) 時以降
		新聞	月	日( ) 刊以降
報道(取材)に当たってのお願い	なし			
道政記者クラブとの同時発表	<input checked="" type="checkbox"/> なし <input type="checkbox"/> あり			
所管課・係	後志総合振興局産業振興部商工労働観光課観光戦略室 担当：観光戦略室長 渡邊、観光振興係長 小牧 〒044-8588 北海道虻田郡倶知安町北1条東2丁目 TEL 0136-23-1920(ダイヤルイン) FAX 0136-22-0901			

# 令和5(2023)年度(上期) 後志総合振興局管内観光入込客数の概要

令和6(2024)年 1月16日  
後志総合振興局

## ◎調査の概要

### (1) 調査期間

令和5年(2023年)4月1日～令和5年(2023年)9月30日

### (2) 調査項目

①観光入込客数(道外客・道内客別、日帰り客・宿泊客別)

②宿泊客延数

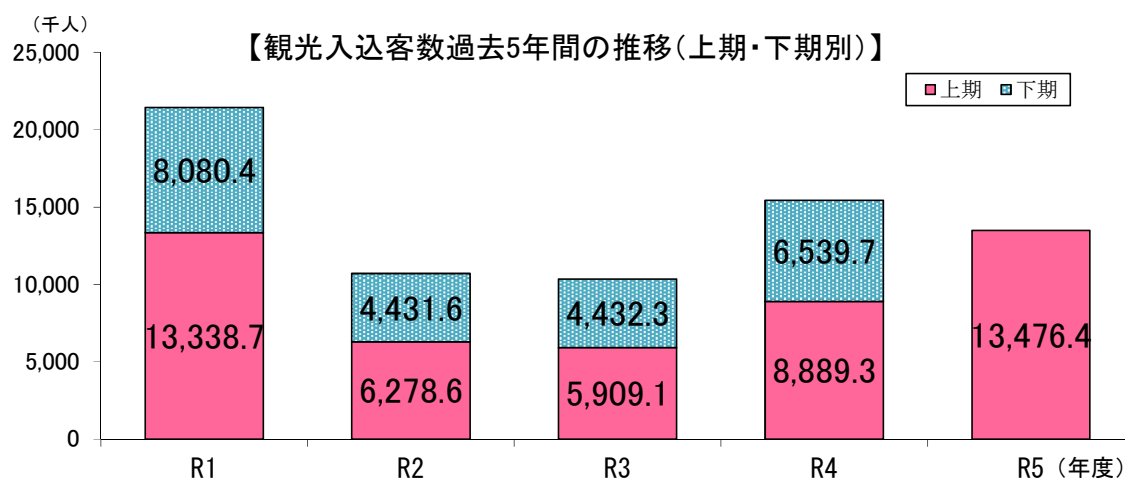
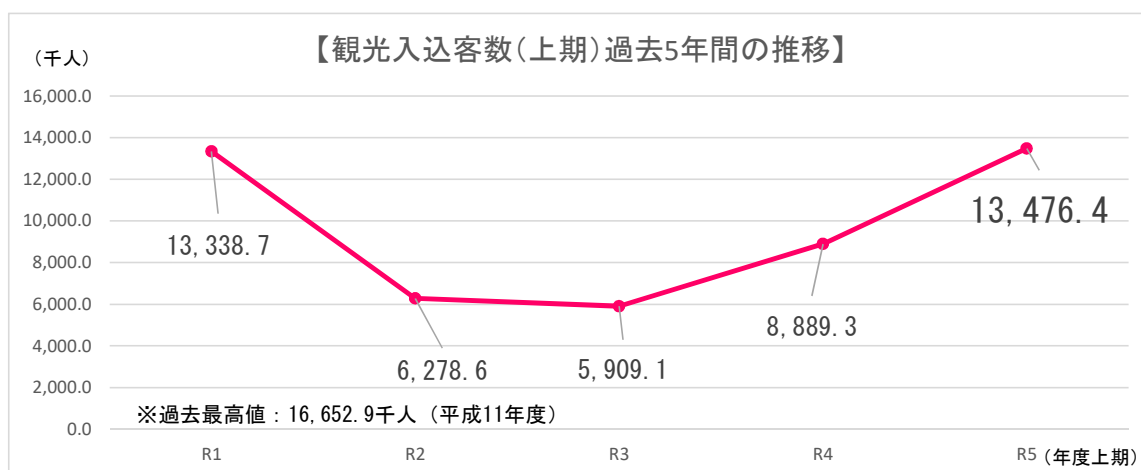
### (3) 調査方法

観光地点等における観光入込客数(延数)を集計(管内20市町村)

※観光地点とは、観光・ビジネスの目的を問わず、観光活動の拠点と行祭事・イベントをいう。

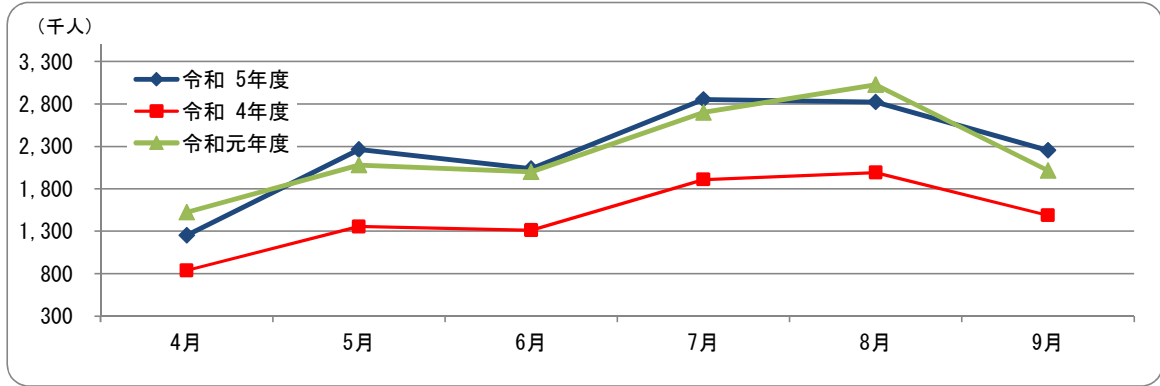
## 1 観光入込客数の状況

- ・観光入込客数は、約1,348万人。
- ・前年度同期と比較し約459万人(約52%)増加しており、新型コロナウイルス感染症拡大前の令和元年度同期と比較しても約14万人(約1%)上昇した。



## 2 月別の状況

- ・各月とも前年同月を大きく上回っており、令和元年度同期と比較しても新型コロナウイルス感染症が5類に移行した5月以降はほぼ今年度が上回っている。



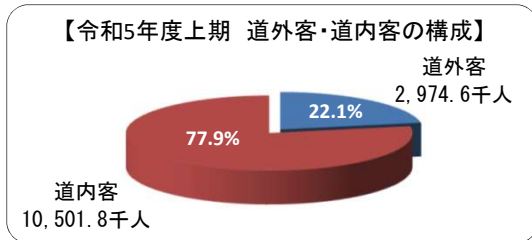
(単位：千人)

	4月	5月	6月	7月	8月	9月	合計
令和5年度	1,251.9	2,262.3	2,036.4	2,852.7	2,820.6	2,252.5	13,476.4
令和4年度	838.3	1,353.6	1,310.8	1,908.7	1,991.0	1,486.9	8,889.3
令和元年度	1,522.7	2,077.9	1,999.4	2,698.8	3,025.9	2,014.0	13,338.7
対前年度比	149.3%	167.1%	155.4%	149.5%	141.7%	151.5%	151.6%
対令和元年度比	82.2%	108.9%	101.9%	105.7%	93.2%	111.8%	101.0%
構成比 (R5)	9.3%	16.8%	15.1%	21.2%	20.9%	16.7%	100.0%

※各数字は、四捨五入のため合致しない場合があります

## 3 道外客・道内客別

- ・道内客(約1,050万人)が全体の約8割を占めている。
- ・道内客は前年度同期比1.5倍、道外客は前年度同期比約1.5倍とともに前年度から増加している。

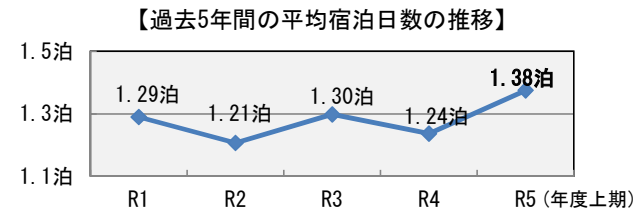
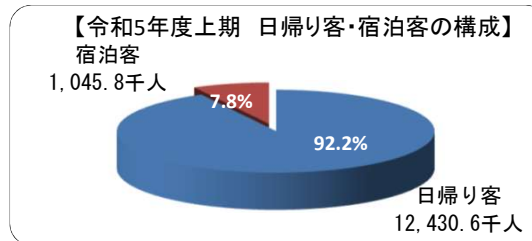


	観光入込客数	道外客・道内客別	
		道外客	道内客
令和5年度(上期)	13,476.4	2,974.6	10,501.8
令和4年度(上期)	8,889.3	2,005.6	6,883.7
令和元年度(上期)	13,338.7	3,683.2	9,655.5
対前年度同期比	151.6%	148.3%	152.6%
構成比(R5上期)	100.0%	22.1%	77.9%
構成比(R4上期)	100.0%	22.6%	77.4%
構成比(R1上期)	100.0%	27.6%	72.4%

(単位：千人)

## 4 日帰り客・宿泊客別、宿泊日数

- ・日帰り客(約1,243万人)が全体の約9割を占めており、日帰り客、宿泊客とも前年度同期から増加している。
- ・平均宿泊日数は1.38泊で、前年度および令和元年度同期より増加している。



(単位：千人)

	観光入込客数	日帰り客・宿泊客別	
		日帰り客	宿泊客
令和5年度(上期)	13,476.4	12,430.6	1,045.8
令和4年度(上期)	8,889.3	7,935.5	953.8
令和元年度(上期)	13,338.7	11,998.7	1,340.0
対前年度同期比	151.6%	156.6%	109.6%
構成比(R5上期)	100.0%	92.2%	7.8%
構成比(R4上期)	100.0%	89.3%	10.7%
構成比(R1上期)	100.0%	90.0%	10.0%

(単位：千人)

年度上期	宿泊客数	宿泊客延数	平均宿泊日数
R5	1,045.8	1,437.7	1.38泊
R4	953.8	1,179.9	1.24泊
R3	523.7	679.6	1.30泊
R2	503.0	606.8	1.21泊
R1	1,340.0	1,728.0	1.29泊

## 5 市町村別の状況

- ・17市町村で前年度同期より増加しており、そのうちの4町村では令和元年度同期と比較しても、増加している。
- ・新型コロナウイルス感染症が5類に移行し観光需要が高まったことや、コロナ禍で休止していたイベントが通常開催となったことなどから入込増加につながったと考えられる。

### 【観光入込客数市町村一覧】

(単位:千人)

市町村名	令和5年度上期	令和4年度上期	令和元年度上期	対前年度増減数	対前年度同期比	対令和元年度同期比
小樽市	3,649.4	2,073.5	3,969.7	1575.9	176.0%	91.9%
島牧村	51.1	42.2	45.2	8.9	121.1%	113.1%
寿都町	150.4	111.8	235.3	38.6	134.5%	63.9%
黒松内町	176.9	170.3	248.8	6.6	103.9%	71.1%
蘭越町	326.2	357.9	475.6	△ 31.7	91.1%	68.6%
ニセコ町	663.5	625.5	803.3	38.0	106.1%	82.6%
真狩村	173.4	203.1	227.5	△ 29.7	85.4%	76.2%
留寿都村	283.5	254.0	568.6	29.5	111.6%	49.9%
喜茂別町	4,063.5	1,756.9	1,900.8	2306.6	231.3%	213.8%
京極町	357.5	344.6	665.9	12.9	103.7%	53.7%
倶知安町	560.8	483.3	725.9	77.5	116.0%	77.3%
共和町	88.9	83.0	117.1	5.9	107.1%	75.9%
岩内町	260.2	272.1	276.4	△ 11.9	95.6%	94.1%
泊村	52.5	40.5	71.2	12.0	129.6%	73.7%
神恵内村	127.1	111.7	165.0	15.4	113.8%	77.0%
積丹町	933.8	692.6	1,111.8	241.2	134.8%	84.0%
古平町	154.0	149.7	64.0	4.3	102.9%	240.6%
仁木町	229.0	180.3	179.1	48.7	127.0%	127.9%
余市町	714.2	535.6	866.1	178.6	133.3%	82.5%
赤井川村	460.5	400.7	621.4	59.8	114.9%	74.1%

# 令和5(2023)年度(上期) 後志総合振興局管内訪日外国人宿泊客数調査の概要

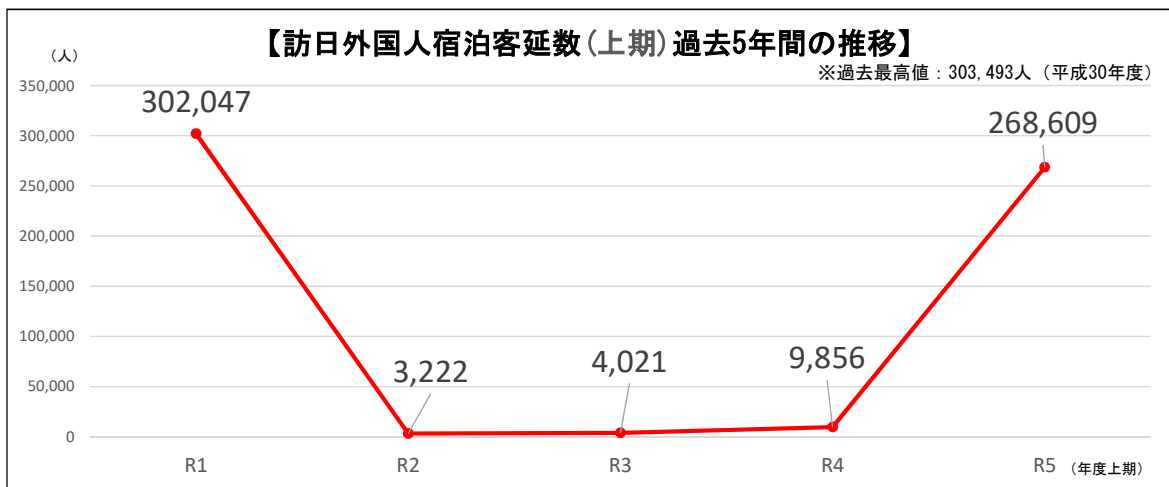
令和6(2024)年1月16日  
後志総合振興局

## ◎調査の概要

- (1) 調査期間  
令和5年(2023年)4月1日～令和5年(2023年)9月30日
- (2) 調査項目
  - ①訪日外国人宿泊客数
  - ②訪日外国人宿泊客延数
- (3) 調査方法  
外国人旅行者の宿泊者数(延数)を集計(管内20市町村)  
※ホテル・旅館等の宿泊施設を対象。

## 1 訪日外国人宿泊客延数の状況

- ・管内の宿泊客延数は約27万人。
- ・前年度同期と比較し、約26万人(約2,600%)増加しており、新型コロナウイルス感染症拡大前の令和元年度同期の概ね89%となっている。

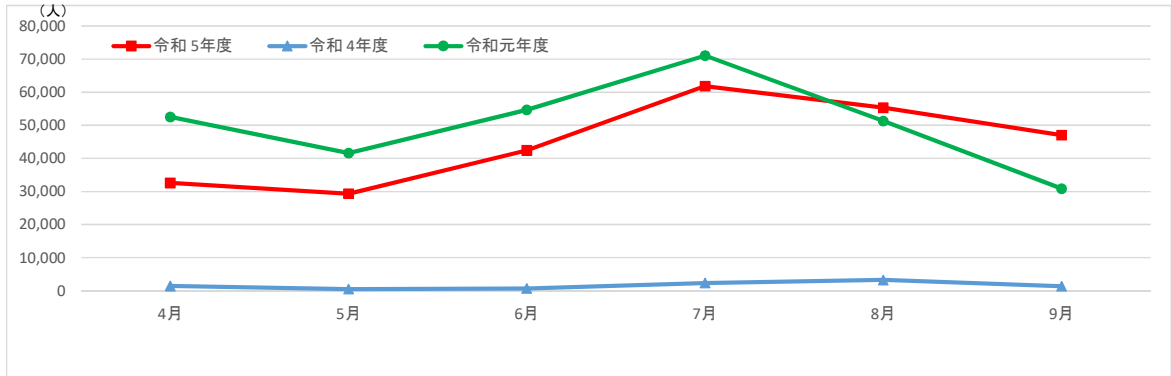


【訪日外国人宿泊客延数過去5年間の推移(年間)】(単位：人)

	R1	R2	R3	R4	R5
上期	302,047	3,222	4,021	9,856	268,609
下期	703,802	21,607	30,761	644,004	
合計	1,005,849	24,829	34,782	653,860	

## 2 月別の状況

- ・各月とも前年同月を大きく上回っており、令和元年度同期と比較しても8月と9月は今年度が上回っている。



(単位：人)

	4月	5月	6月	7月	8月	9月	合計
令和 5年度	32,636	29,355	42,433	61,846	55,273	47,066	268,609
令和 4年度	1,483	528	752	2,373	3,285	1,435	9,856
令和元年度	52,535	41,606	54,710	71,037	51,275	30,884	302,047
対前年度同期比	2200.7%	5559.7%	5642.7%	2606.3%	1682.6%	3279.9%	2725.3%
対令和元年度同期比	62.1%	70.6%	77.6%	87.1%	107.8%	152.4%	88.9%

## 3 国別の状況

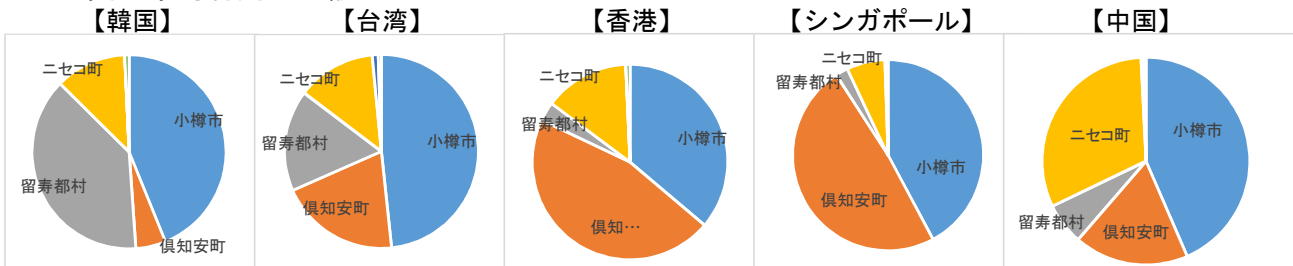
- ・宿泊客延数では、韓国（約69千人）が最も多い。
- ・次いで台湾、香港、シンガポール、中国の順となっている。

(単位：人)

【国別の構成】	順位	市町村名	R5年度上期宿泊客延数	R1年度上期宿泊客延数 ※( )内は順位	対R1年度同期比	R5年度上期平均泊数	R5年度構成比	
		1	韓国	69,499	(2) 68,304	101.7%	1.7泊	25.9%
2		台湾	46,154	(3) 37,553	122.9%	1.5泊	17.2%	
3		香港	45,833	(4) 34,009	134.8%	2.0泊	17.1%	
4		シンガポール	26,955	(6) 13,436	200.6%	2.0泊	10.0%	
5		中国	15,942	(1) 82,758	19.3%	1.5泊	5.9%	
			その他	64,226	65,987	97.3%	2.1泊	23.9%
			合計	268,609	302,047	88.9%	1.8泊	100.0%

※各数字は、四捨五入のため合致しない場合があります

### <5カ国の市町村別の内訳>



## 4 市町村別の状況

- ・宿泊客延数では、小樽市（約105千人）が最も多い。
- ・次いで、倶知安町、留寿都村、ニセコ町の順となっている。

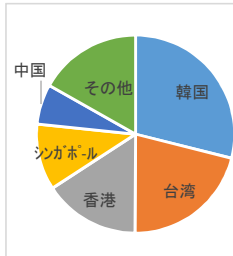
（単位：人）

【市町村別の構成】	順位	市町村名	R5年度上期宿泊客延数	R1年度上期宿泊客延数	対R1年度同期比	R5年度上期平均泊数	R5年度構成比
	1	小樽市	105,400	122,011	86.4%	1.2泊	39.2%
	2	倶知安町	81,909	40,010	204.7%	4.2泊	30.5%
	3	留寿都村	41,483	43,891	94.5%	2.1泊	15.4%
	4	ニセコ町	36,835	59,124	62.3%	1.4泊	13.7%
	5	黒松内町	859	271	317.0%	6.6泊	0.3%
		その他	2,123	36,740	5.8%	1.6泊	0.8%
	合計		268,609	302,047	88.9%	1.8泊	100.0%

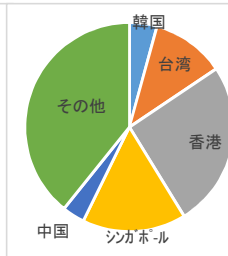
※各数字は、四捨五入のため合計が合致しない場合があります。

### <5市町村の国別の内訳>

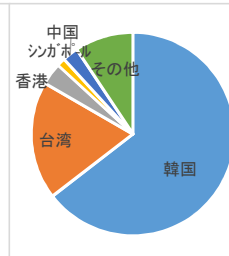
【小樽市】



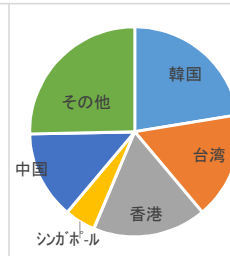
【倶知安町】



【留寿都村】



【ニセコ町】



【黒松内町】

