

# 7 後志の商業 COMMERCE

管内の商業は、令和3年経済センサス-活動調査結果によると卸売業、小売業合わせた事業所数は2,132社(平成19年度比▲1,300社)、年間販売額は3,859億円(平成19年度比▲522億円)と、人口減少や事業者の休業業の影響により、事業所数、年間販売額ともに減少傾向にある。

こうした中、地域では空き店舗の活用による商店街の活性化や、巡回バスを活用した買い物支援に取り組んでいる。

## ■ 年間販売額

### 全道との年間販売額比較 (令和3年)

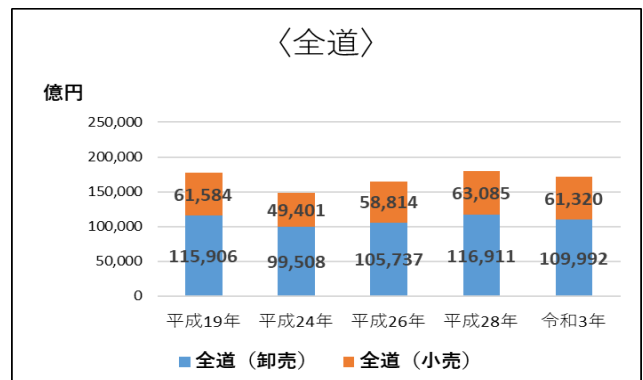
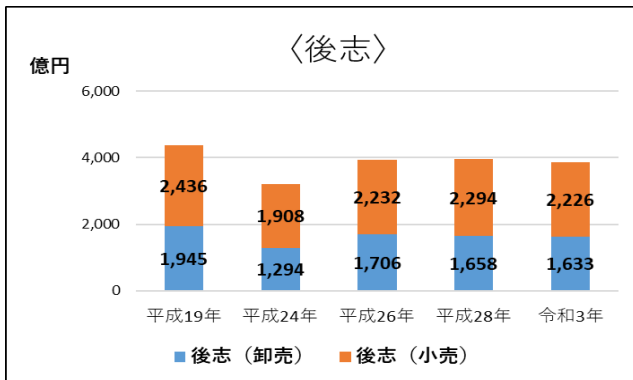
・全道	卸売業	10兆9,992億円 (平成19年度対比94.3%)	・後志	卸売業	1,633億円 (平成19年度対比84.2%)
	小売業	6兆1,320億円 (平成19年度対比99.6%)		小売業	2,226億円 (平成19年度対比93.1%)

### 1事業所あたりの年間販売額

・卸売業	3億9,840万円 (全道平均の42.5%)
・小売業	1億2,926万円 (全道平均の66.1%)

(参照: H19商業統計調査及びR3経済センサス-活動調査)

### 年間販売額の推移

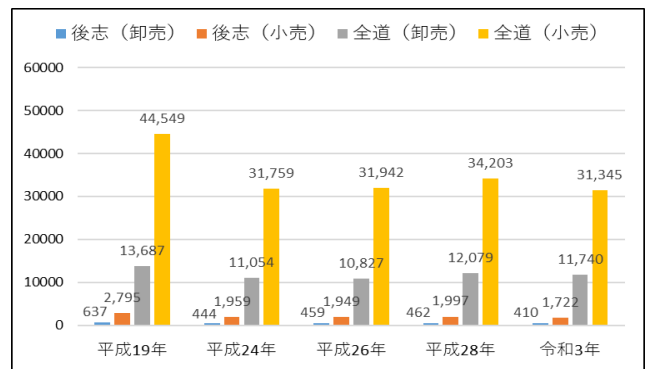


(参照: H19商業統計調査、H24経済センサス-活動調査、H26商業統計調査、H28経済センサス-活動調査、R3経済センサス-活動調査)

### 事業所数の推移 (令和3年)

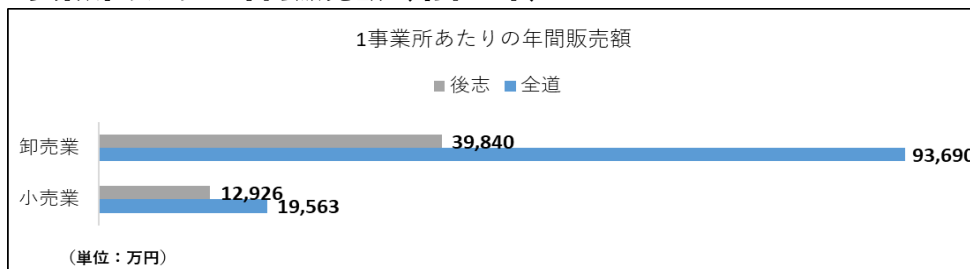
・全道	卸売業	11,740社 (平成19年度対比85.8%)
	小売業	31,345社 (平成19年度対比70.4%)
・後志	卸売業	410社 (平成19年度対比64.4%)
	小売業	1,722社 (平成19年度対比61.6%)

(参照: H19商業統計調査、R3経済センサス-活動調査)



(参照: H19商業統計調査、H24経済センサス-活動調査、H26商業統計調査、H28経済センサス-活動調査、R3経済センサス-活動調査)

### 1事業所あたりの年間販売額 (令和3年)



(参照: R3経済センサス-活動調査)