

令和3年
後志総合振興局管内
水産統計資料



令和5年
北海道後志総合振興局

後志総合振興局管内の水産業の現状

(1) 概要

古くは、にしん漁を主体として栄えてきた管内の漁業は、その後、刺し網等の漁船漁業を主体として発展してきたが、昭和52年の200海里水域設定を始めとする国際的な漁業規制の強化により、沖合漁業からの撤退などを余儀なくされてきた。近年は不安定な回遊資源の減少に加え、輸入水産物の増加等による魚価の低迷、トドによる漁業被害による漁家経営の不振を招き、加えて漁業経営体の減少、高齢化などもあり、漁業生産は低迷が続いている。

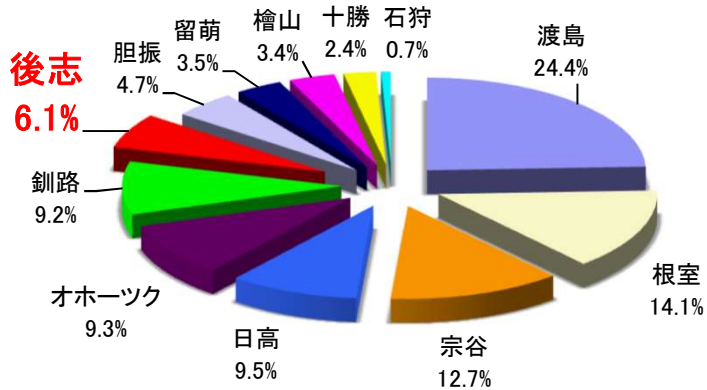
こういった状況の中で、後志の漁村地域においては安定した資源づくりや漁協・漁家の経営の体質強化など、魅力的でやりがいのある地域産業としての発展に向けた取り組みが必要となっている。

(2) 沿海漁協組合員（各漁協の令和3年事業年度末）

① 振興局別組合員数

・管内の組合員は準組合員を含め938名であり、全道の約6.1%となっている。（7番目）

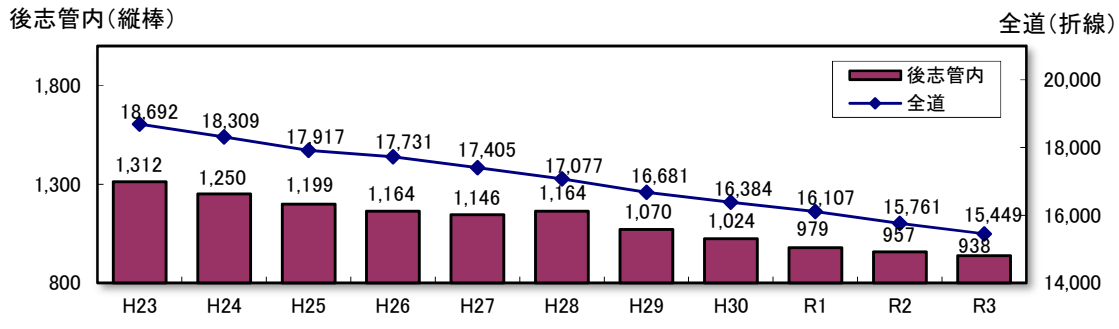
渡島	3,767
根室	2,182
宗谷	1,969
日高	1,469
オホーツク	1,436
釧路	1,426
後志	938
胆振	722
留萌	536
檜山	524
十勝	370
石狩	110
合計	15,449



（北海道水産林務部水産経営課調べ）

② 組合員数の推移

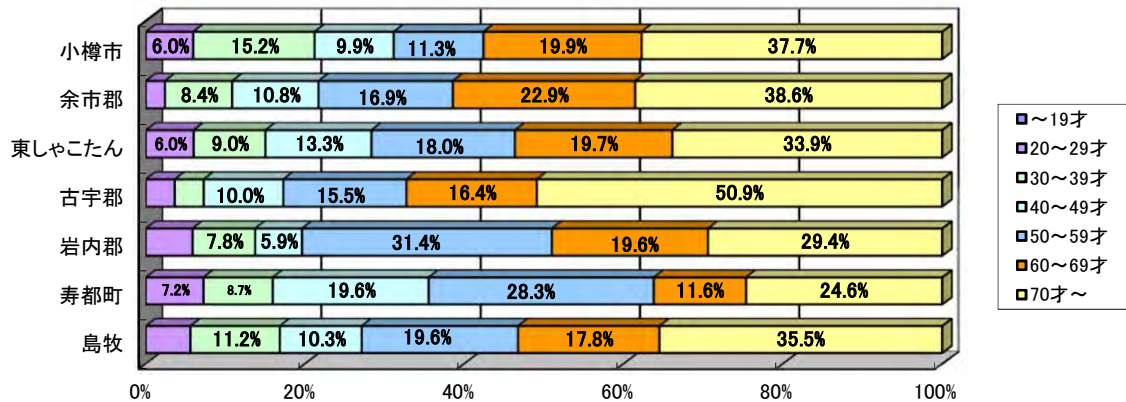
・全道、管内とも年々減少傾向にあり、特に管内では10年前比71%まで減少している。



（北海道水産林務部水産経営課調べ）

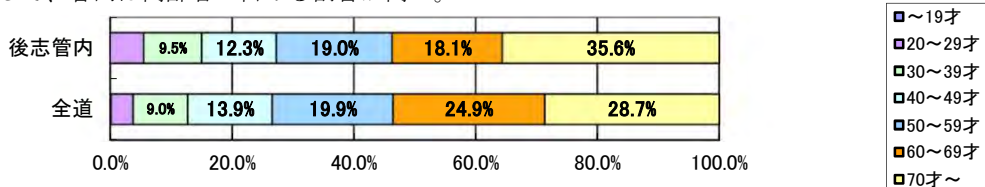
③ 組合員の年齢構成

・60才以上の占める割合が5割を超える組合が半数以上を占めており、高齢化が進んでいる。



（北海道漁連指導教育部調べ）

・全道平均と比較して、管内は高齢者の占める割合が高い。



（北海道漁連指導教育部調べ）

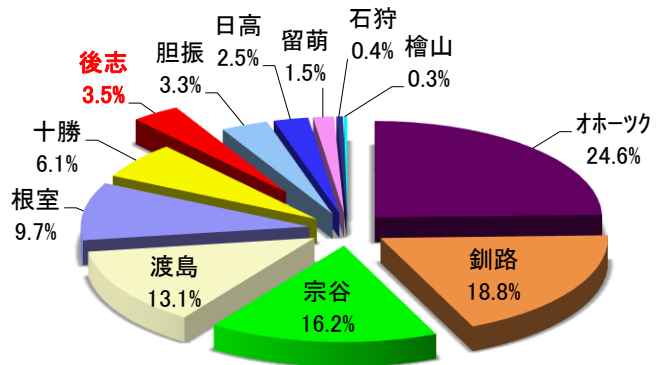
(3) 漁業生産高（令和3年）

① 振興局別漁業生産数量

- 管内の漁業生産量は40,653トンであり、全道の約3.5%となっている。（第7位）
- 魚種別にみると、ほっけが最も多く、全体の45.1%を占める。次いで、たら、すけとうだら、かれい類、さけの順となっている。

魚種	数量（トン）	割合（%）
ほっけ	18,352	45.1%
たら	4,181	10.3%
すけとうだら	3,666	9.0%
かれい類	2,444	6.0%
さけ	2,374	5.8%
その他	9,636	23.8%
管内計	40,653	100.0%
全道計	1,176,898	—

（資料：北海道水産現勢）

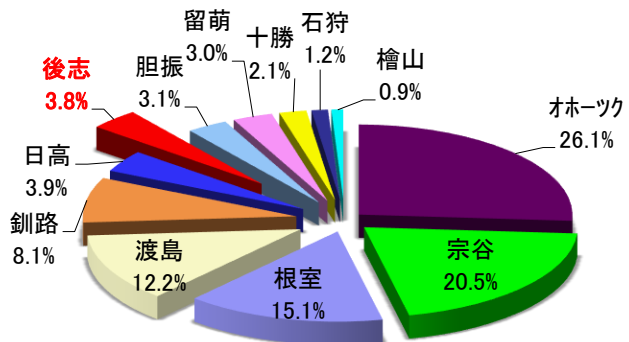


② 振興局別漁業生産金額

- 管内では9,736百万円であり、全道の約3.8%となっている。（第7位）
- 魚種別にみると、さけが最も多く、全体の19.2%を占める。次いで、なまこ、きたむらさきうに、ほっけ、たらの順となっている。

魚種	金額（百万円）	割合（%）
さけ	1,867	19.2%
なまこ	1,129	11.6%
きたむらさきうに	868	8.9%
ほっけ	691	7.1%
たら	643	6.6%
その他	4,538	46.6%
管内計	9,736	100.0%
全道計	258,633	—

（資料：北海道水産現勢）



③ 平成3年以降の漁業生産高の推移

・数量

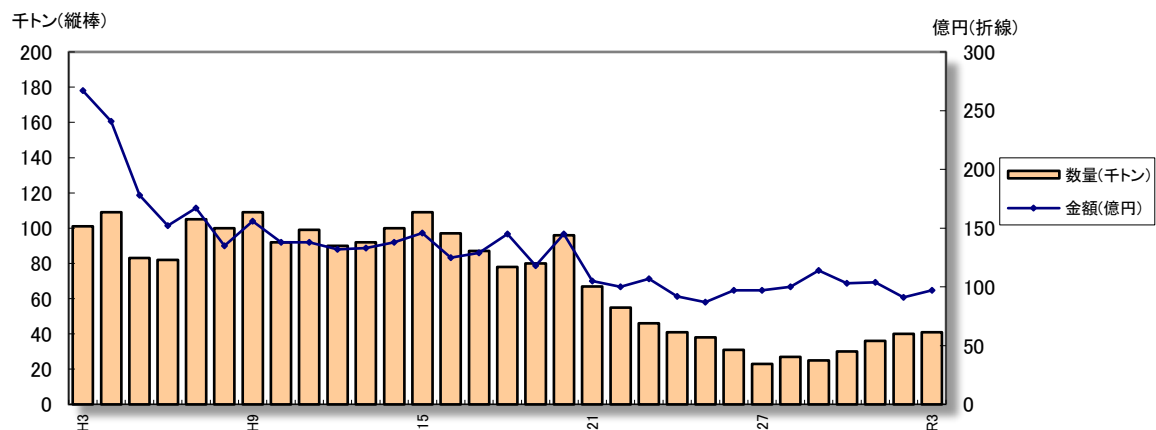
平成20年頃までは年間10万トン前後の水揚げがあった。以降年々減少して平成27年に約2万トンまで落ち込んだが、近年は若干回復傾向にある。

令和3年は、ほっけが豊漁だったため、前年比3%増となった。

・金額

ここ10年は100億円前後で推移している。

令和3年は、さけの単価が前年より高くなったことや、高単価であるなまこ、きたむらさきうにの数量が前年より増加したことから、前年比7%増となった。



（資料：北海道水産現勢）

管内水産業協同組合の概要

(1) 沿海地区漁業協同組合

(各漁協の令和3年度事業年度末現在、組合長・専務・首席職員職氏名は令和4年8月1日現在)

組合名	組合住所	組合地区	設立 年月日	事業 年度 (月)	組合員数(資格日数)			役職員数			組合長氏名 就任年月日	専務理事氏名	首席職員 職・氏名	備考
					正	准	計	理事	監事	職員				
小樽市	小樽市色内3丁目5番18号 〒047-0031 TEL (0134)22-5133 FAX (0134)22-5173	小樽市一円	S24.9.24	1~12	145 (120)	12	157	7	2	17	嶋 秀樹 R4.3.31	専務 三浦 弘	総務部長 木村 ひとみ	
余市郡	余市郡余市町港町148番地 〒046-0024 TEL (0135)23-2131 FAX (0135)22-6235	余市郡一円	S24.8.13	4~3	73 (120)	48	121	6	2	22	篠谷 誠 R2.6.27	専務 原田 容稔	参事 小浜 高広	https://www.voichigvokyo.com/
東しゃこたん	古平郡古平町大字入船町14番地 〒046-0104 TEL (0135)42-2511 FAX (0135)42-3769	古平町、積丹町	H16.4.1	4~3	240 (120)	1	241	10	3	25	茂木 隆文 R3.6.29	専務 白濱 昌樹	参事兼信用共済部長 下重 正樹	https://www.higashin-syakotangvokyou.com/
古宇郡	古宇郡泊村大字泊村49番地36地先漁港埋立地 〒045-0203 TEL (0135)75-3111 FAX (0135)75-2444	神恵内村、泊村	H21.4.1	4~3	82 (120)	30	112	7	3	12	池守 力 R3.6.30	専務 吉田 茂樹	参事兼信用部長 山崎 勝弘	
岩内郡	岩内郡岩内町大浜92番地 〒045-0001 TEL (0135)62-1313 FAX (0135)62-1317	岩内町、共和町	S24.10.15	4~3	51 (120)	-	51	6	2	11	太田 誠 R4.6.28	専務 池田 光行	事業部・総務部長 松田 剛	
寿都町	寿都郡寿都町字大磯町21番地1 〒048-0404 TEL (0136)62-2555 FAX (0136)62-3603	寿都町一円、蘭越町 港町の区域	S40.5.1	1~12	111 (120)	37	148	7	2	8	小西 正之 R3.4.13	専務 阿部 茂樹	総括部長 長尾 隆之	http://www.if-suttu.com/
島牧	島牧郡島牧村字港100番地 〒048-0604 TEL (0136)76-7311 FAX (0136)76-7314	島牧村一円	S24.10.14	4~3	84 (120)	26	110	8	2	9	濱野 勝男 R3.6.26	専務 野上 儀廣	総括部長 佐々木 義英	
計	7組合				786	154	940	51	16	104				

(2) 業種別漁業協同組合

組合名	組合住所	組合地区	設立 年月日	事業 年度 (月)	組合員数(資格日数)			役職員数			組合長氏名 就任年月日	専務理事氏名	首席職員 職・氏名	備考
					正	准	計	理事	監事	職員				
小樽機船	小樽市高島1丁目2番5号 〒047-0048 TEL (0134)34-1222 FAX (0134)22-8878	小樽市、函館市、稚内 市及び後志、渡島総 合振興局管内一円	S24.7.19	7~6	20 (90)	9	29	5	2	32	伊藤保夫 R1.9.27	専務 伊吹 勇晴	参事 鈴木 昭彦	

(3) 内水面漁業協同組合

組合名	組合住所	組合地区	設立 年月日	事業 年度 (月)	組合員数(資格日数)			役職員数			組合長氏名 就任年月日	専務理事氏名	首席職員 職・氏名	備考
					正	准	計	理事	監事	職員				
朱太川	寿都郡黒松内町字黒松内631-20 〒048-0101 TEL (0136)72-3231 FAX (0136)72-3395	黒松内町一円	S27.6.7	4~3	20 (30)	-	20	5	2		菅原 正久 H30.8.6			

(4) 水産加工業協同組合

組合名	組合住所	組合地区	設立 年月日	事業 年度 (月)	組合員数			役職員数			組合長氏名 就任年月日	専務理事氏名	首席職員 職・氏名	備考
					正	准	計	理事	監事	職員				
小樽	小樽市手宮1丁目1番1号 〒047-0041 TEL (0134)25-4747 FAX (0134)25-4736	小樽市一円	S43.4.27	1~12	16	-	16	5	2	4	土井 譲 R2.3.21	専務 田宮 昌明	総務課長 柳沢 祥子	http://www.tarusui-kyou.or.jp/
余市	余市郡余市町梅川町678番地 〒046-0023 TEL (0135)23-4777 FAX (0135)23-7560	余市郡一円	S24.8.18	3~2	20	-	20	7	2	9	糠塚 治 R3.4.20		参事 総根 正一	
寿都	寿都郡寿都町字大磯町196番地 〒048-0404 TEL (0136)62-3111 FAX (0136)62-3620	寿都町及び島牧郡一円	S47.12.27	1~12	21	-	21	6	2	4	南波 恭平 R4.4.6		参事 大山 正幸	

(5) 漁業生産組合

組合名	組合住所	組合地区	設立 年月日	事業 年度 (月)	組合員数			役職員数			組合長氏名 就任年月日	専務理事氏名	首席職員 職・氏名	備考
					正	准	計	理事	監事	職員				
丸和	島牧郡島牧村字豊浜90番地 〒048-0612 TEL (0136)76-7562 FAX	島牧村一円	S56.2.13	6~5	7	-	7	3	3	-	濱野勝男 R3.8.20			

漁業生産概要

(1)市町村別主要魚種別生産高（令和3年）

（単位：数量 トン、金額 千円）

	小樽市		余市町		古平町		積丹町		神恵内村		泊村		岩内町		蘭越町		寿都町		島牧村	
	数量	金額	数量	金額	数量	金額	数量	金額	数量	金額	数量	金額	数量	金額	数量	金額	数量	金額	数量	金額
さけ	193	156,282	432	346,493	253	197,745	111	75,236	50	33,108	141	101,340	541	436,334	0	0	401	332,715	253	187,462
さくらます	5	1,729	1	641	8	3,997	1	416	18	5,880	23	11,344	14	7,534	0	0	22	11,521	19	9,955
からふとます	0	30	0	0	0	0	0	0	0	0	0	0	19	0	0	0	1	0	5	
たら	2,069	240,783	548	142,641	603	177,326	183	31,236	148	5,520	94	8,814	168	13,282	0	0	43	1,934	326	21,706
すけとうだら	2,506	105,851	111	9,042	338	30,362	62	5,303	0	0	22	641	72	13,010	0	0	0	0	556	29,751
ほっけ	11,516	306,839	336	42,141	824	122,032	305	36,493	154	6,163	179	5,481	760	28,033	0	0	3,426	97,184	853	46,301
ひらめ	93	61,063	16	11,686	23	16,743	27	19,108	28	15,630	22	13,558	54	23,469	0	0	13	6,699	63	43,783
にしん	301	85,889	125	37,048	85	10,784	25	1,193	15	285	109	2,442	9	554	0	0	150	11,633	33	795
かれい類	1,597	177,038	338	71,696	272	53,695	83	14,291	18	3,088	19	3,822	65	6,797	0	0	37	5,349	15	2,926
いかなご	0	0	7	8,978	6	7,620	16	20,371	11	12,370	5	6,168	19	17,665	0	0	96	94,727	47	56,109
そい類	3	674	18	2,719	117	23,100	82	12,652	22	3,110	14	1,355	44	4,088	0	0	30	2,913	51	6,915
ぶり	0	29	246	88,584	0	63	617	275,793	16	2,015	237	33,996	18	2,867	0	0	290	36,005	178	25,683
まぐろ	0	0	1	768	0	406	5	6,470	0	138	0	462	0	16	0	0	0	101	1	521
その他魚類	341	84,209	161	38,140	176	50,084	319	48,525	66	16,799	101	30,749	99	19,913	0	0	125	27,163	131	31,932
小計	18,625	1,220,417	2,339	800,579	2,706	693,957	1,836	547,087	544	104,105	966	220,172	1,864	573,580	0	0	4,632	627,946	2,523	463,845
やりいか	4	1,561	1	2,204	0	207	0	252	0	177	1	1,130	0	269	0	0	0	424	1	957
するめいか	333	181,409	22	14,641	11	7,104	31	22,184	0	21	49	33,774	126	80,021	0	0	6	3,301	42	37,307
たこ	283	143,228	241	137,665	297	175,813	73	32,184	19	8,198	9	3,046	58	25,585	0	0	45	17,589	110	46,447
なまこ	35	181,912	16	82,363	5	25,610	18	100,955	9	58,706	7	50,553	24	173,806	0	0	47	307,825	23	147,331
かに類	628	141,146	10	3,679	1	290	2	617	0	0	0	1,119	0	64	0	0	0	171	32	8,752
えぞばふんうに	2	85,307	2	108,494	1	30,392	1	27,117	0	628	0	391	0	18	0	0	0	2,572	0	508
きたむらさきうに	15	246,718	7	123,958	3	48,924	19	264,800	4	38,580	2	19,229	1	7,643	0	0	6	68,568	8	49,305
ほっこくあかえび	0	0	132	196,989	31	51,662	36	53,673	0	0	0	0	0	0	0	0	2	2,172	6	10,100
その他水産動物	71	167,356	20	54,526	7	44,639	11	19,133	0	17	0	73	0	33	0	0	1	587	23	60,709
小計	1,372	1,148,637	451	724,519	356	384,642	189	520,915	32	106,327	69	109,315	209	287,439	0	0	108	403,210	245	361,416
ほたて貝	895	168,475	0	0	0	0	0	0	221	50,916	349	86,022	4	2,743	0	0	37	10,928	0	0
ほっき貝	16	8,180	2	926	0	0	0	0	0	0	0	0	0	0	0	0	0	0	0	0
かき	0	0	0	1,634	0	0	0	0	4	9,567	0	0	0	0	0	0	2	8,400	0	0
あわび	3	14,600	1	5,479	1	3,179	5	22,372	2	7,728	0	1,485	0	770	0	0	0	1,647	1	4,410
その他貝類	3	1,409	26	8,679	0	88	0	12	0	182	0	114	0	281	0	0	1	478	10	3,679
小計	917	192,665	29	16,718	1	3,267	5	22,384	226	68,393	350	87,621	4	3,793	0	0	40	21,453	10	8,089
海藻類計	1	5,300	0	353	0	0	0	1,804	0	5	0	704	0	171	0	0	1	3,448	0	1,860
合計	20,915	2,567,019	2,819	1,542,168	3,062	1,081,866	2,030	1,092,191	803	278,830	1,386	417,812	2,077	864,984	0	0	4,782	1,056,056	2,779	835,210

（資料：北海道水産現勢）

(2)主要魚種別生産高の推移（過去10力年）

(単位:数量 トン、金額 千円)

	平成24年		平成25年		平成26年		平成27年		平成28年		平成29年		平成30年		令和元年		令和2年		令和3年	
	数量	金額	数量	金額	数量	金額	数量	金額	数量	金額	数量	金額	数量	金額	数量	金額	数量	金額	数量	金額
さけ	1,513	629,230	736	304,586	956	394,325	1,421	642,496	987	525,023	1,627	1,524,482	793	470,028	1,314	550,127	2,261	1,395,737	2,374	1,866,715
さくらます	51	42,233	92	52,229	33	24,769	22	23,460	77	52,918	13	13,647	84	60,361	92	58,987	97	52,089	111	53,017
からふとます	0	50	0	74	0	12	0	151	3	335	0	123	0	27	0	37	0	38	0	55
たら	1,347	537,508	2,694	505,989	1,126	356,323	835	388,515	1,090	481,256	1,501	590,835	2,369	581,036	3,812	772,067	4,830	765,241	4,181	643,242
すけとうだら	5,463	382,307	4,618	249,699	5,719	419,474	2,213	223,893	4,398	388,798	3,717	337,863	2,806	273,449	3,703	316,881	2,832	176,116	3,666	193,959
ほっけ	20,079	1,248,017	15,819	1,028,695	10,112	1,714,421	6,188	1,639,169	5,915	1,251,679	2,720	715,354	8,649	818,425	10,488	756,168	15,870	749,393	18,352	690,668
ひらめ	355	277,221	291	210,331	395	228,845	277	224,796	302	225,424	287	236,477	335	259,344	419	272,708	418	241,916	339	211,740
にしん	610	282,222	1,089	372,372	589	274,085	461	212,826	572	252,869	392	161,383	700	195,133	573	119,079	685	141,588	852	150,623
かれい類	2,691	684,329	2,559	470,915	2,466	514,125	1,528	421,907	2,926	513,739	4,108	668,002	2,944	458,780	4,129	563,764	4,112	513,676	2,444	338,703
いかなご	476	148,410	911	172,387	138	121,672	570	237,522	786	154,399	485	273,941	581	334,151	1,373	492,567	885	628,960	207	224,008
そい類	554	149,727	474	118,731	456	135,702	586	154,414	548	135,547	516	114,702	517	100,635	411	81,827	338	50,740	382	57,526
ぶり	592	163,599	1,071	235,539	1,335	280,079	1,152	240,196	1,277	236,135	1,063	334,002	701	211,475	1,605	590,085	1,131	309,640	1,602	465,034
まぐろ	5	10,948	23	36,518	15	23,207	11	20,929	10	16,102	40	48,401	1	1,513	2	2,957	10	12,589	7	8,882
その他魚類	1,172	291,057	1,637	285,833	1,529	207,352	1,396	285,989	1,520	378,196	1,618	410,001	2,086	461,669	2,061	450,908	1,685	361,014	1,519	347,517
小計	34,908	4,846,858	32,014	4,043,898	24,870	4,694,391	16,660	4,716,262	20,412	4,612,421	18,088	5,429,212	22,565	4,226,027	29,983	5,028,162	35,154	5,398,735	36,035	5,251,689
やりいか	40	32,271	43	40,800	25	14,273	101	37,458	209	162,225	45	32,579	35	32,135	9	10,614	3	3,322	8	7,179
するめいか	2,864	853,892	2,005	681,826	2,798	877,680	1,996	760,015	1,945	1,619,791	3,131	1,974,076	2,667	1,719,724	1,603	1,122,795	680	439,290	620	379,761
たこ	1,293	690,809	1,514	714,145	1,303	668,027	1,401	639,666	1,570	649,655	1,571	649,729	2,149	1,188,424	1,640	719,346	1,299	534,372	1,136	589,757
なまこ	246	754,385	247	1,170,048	249	1,173,622	258	1,446,413	204	856,741	173	907,900	151	978,649	172	1,012,657	153	711,578	184	1,129,063
かに類	792	202,865	705	177,686	730	183,575	701	182,509	717	172,967	711	177,171	726	168,423	656	158,605	641	156,303	673	155,837
えぞばふんうに	17	271,824	6	161,557	6	183,442	6	164,531	4	141,115	5	163,342	9	247,047	13	356,615	12	302,813	7	255,427
きたむらさきうに	67	522,565	60	586,240	64	676,874	46	536,124	54	629,172	63	763,905	56	762,807	68	897,763	49	639,751	64	867,726
ほっこくあかえび	553	559,448	556	539,118	437	508,918	334	383,252	188	301,108	248	359,100	214	317,160	209	281,875	233	305,385	207	314,596
その他水産動物	192	273,651	195	267,830	225	339,358	228	374,925	188	358,470	192	411,524	138	313,368	126	400,174	129	323,394	133	347,074
小計	6,063	4,161,710	5,332	4,339,249	5,836	4,625,769	5,071	4,524,892	5,080	4,891,246	6,139	5,439,327	6,145	5,727,736	4,496	4,960,443	3,199	3,416,209	3,032	4,046,419
ほたて貝	368	81,058	643	164,918	568	183,153	887	337,620	1,051	445,694	973	442,696	731	205,828	1,317	338,488	1,154	200,732	1,506	319,083
ほっき貝	52	20,707	30	13,349	46	23,441	52	29,895	39	23,907	33	20,104	25	14,571	23	12,415	24	10,723	18	9,106
かき	3	10,101	1	6,663	2	8,855	2	8,308	0	998	2	6,934	3	12,290	6	10,612	2	9,923	6	19,601
あわび	7	36,338	20	91,949	20	94,249	10	50,811	2	14,599	8	41,788	10	57,436	9	46,396	3	16,452	12	61,670
その他貝類	75	27,904	75	30,158	74	31,781	38	19,854	38	22,154	31	18,665	23	12,553	29	16,213	46	19,474	41	14,923
小計	505	176,109	770	307,037	711	341,478	988	446,488	1,131	507,352	1,046	530,187	792	302,679	1,384	424,123	1,229	257,304	1,583	424,383
海藻類計	4	17,443	5	16,284	4	14,234	3	16,955	3	13,982	4	18,632	3	13,410	2	11,762	2	9,441	3	13,646
合計	41,480	9,202,120	38,120	8,706,468	31,421	9,675,872	22,723	9,704,598	26,626	10,025,001	25,276	11,417,358	29,504	10,269,853	35,865	10,424,491	39,585	9,081,690	40,653	9,736,136

水産金融制度の概況

(1) 資金別融資年度別承認状況

(単位：千円)

年度	漁業近代化資金 (個人施設)		沿岸漁業改善 資金		漁業振興 資金		漁業経営 維持安定資金		水産加工振興 資金		合 計	
	件数	金額	件数	金額	件数	金額	件数	金額	件数	金額	件数	金額
24年度	13	118,900	1	591	43	84,350	0	0	6	560,000	63	763,841
25年度	5	64,400	1	2,625	45	82,100	0	0	0	0	51	149,125
26年度	11	153,970	1	4,500	48	84,950	0	0	3	370,000	63	613,420
27年度	34	416,600	3	18,050	50	86,400	0	0	3	370,000	90	891,050
28年度	12	61,430	0	0	39	54,750	0	0	3	370,000	54	486,180
29年度	19	130,230	5	16,587	33	77,450	0	0	3	370,000	60	594,267
30年度	15	74,370	3	6,300	40	95,350	0	0	3	290,000	61	466,020
令和元年度	9	116,070	7	57,240	36	79,550	0	0	3	270,000	55	522,860
令和2年度	14	61,370	0	0	25	88,850	0	0	2	70,000	41	220,220
令和3年度	10	68,620	0	0	24	84,600	0	0	2	70,000	36	223,220

(2) 資金別制度の趣旨

漁業近代化資金

漁業者等の資本整備の高度化を図り、その経営の近代化に資することを目的として、昭和44年に創設された資金で、漁業協同組合等の金融機関が漁業者等に長期かつ低利の施設資金等を融資できるように利子補給を行う制度です。

沿岸漁業改善資金

沿岸漁業者等が経営や生活の改善、青年漁業者の養成確保等を図ることを助長するため、道が国の補助を受けて造成した資金を、道が無利子で貸し付ける制度です。

漁業振興資金

経営基盤の脆弱な主として20トン未満の漁船を使用する沿岸漁業者に対し、低利な経営資金の融通を円滑にするため、北海道が融資機関（北海道信用漁業協同組合連合会）に利子補給措置を講ずることにより、沿岸漁業者等の漁業経営の安定向上を図ることを目的としています。

漁業経営維持安定資金

経済的諸条件の著しい変動、国際環境の変化により漁業経営の維持が困難になっている中小漁業者の再建を図るために、債務の整理を行うのに緊急を要する資金の融通を行う融資機関に対し、道が利子補給の助成措置を講ずることにより、中小漁業者の漁業経営の安定を図る制度です。

水産加工振興資金

水産加工業者等の経営基盤の強化及び事業の安定向上を促進するために必要な低利の運転資金を融資する制度です。

石狩・後志管内漁業士会

○漁業士とは

北海道漁業士制度とは、漁業者のうち指導的な立場にある者を漁業士として認定し、地域漁業の優れた担い手として育成することを通して、漁村の活性化を目的として創設された制度で、平成3年1月に「石狩・後志管内漁業士会」が設立されています。

石狩・後志管内漁業士会における近年の活動としては、魚食普及や地域水産物PRのため親子等を対象とした水産教室の開催、サクラマスの河川生息環境の改善を目的とした魚道清掃、また、漁業士個々の資質向上のため、各種研修会への参加などの活動を行っています。

○石狩・後志管内漁業士会名簿(令和3年4月現在)

所属漁協	区分	役職	氏名	
石狩湾漁協	浜益地区	指導漁業士	藤巻 信三	
		青年漁業士	鳴海 翔	
	厚田地区	指導漁業士	副会長 中井 寿美子	
		青年漁業士	幹事 木村 誠	
	石狩地区	指導漁業士		清水 周一郎
		青年漁業士		釣本 明雅
小樽市漁協	指導漁業士	会長	中村 貞夫	
	指導漁業士		成田 学	
東しゃこたん漁協	古平地区	指導漁業士	副会長 木村 正城	
		指導漁業士	小林 努	
	美国地区	青年漁業士		小林 強太
		指導漁業士	幹事	横山 弘明
	積丹地区	指導漁業士	監査	友杉 共見
		指導漁業士		三浦 信重
古宇郡漁協	神恵内地区	指導漁業士	監査 村田 繁広	
		指導漁業士	幹事 井上 幸生	
	盃地区	指導漁業士		山村 伸幸
		指導漁業士		寺井 博
	泊地区	指導漁業士		中村 正紀
		指導漁業士		岩澤 鶴人
岩内郡漁協	指導漁業士	副会長	岩澤 鶴人	
寿都町漁協	指導漁業士		亀谷 仁志	
	指導漁業士		佐藤 清司	
島牧漁協	指導漁業士		濱野 勝利	
	青年漁業士			

○石狩・後志管内漁業士会活動内容(令和3年度)

日時	内容	実施場所	参加者及び人数	実施内容
令和3年 8月5日	魚道清掃活動	尻別川水系目名川支流貝殻沢川	漁業士、漁業者など 12名	魚道取水口及び魚道本体に堆積した土砂や流木の撤去

水産基盤整備事業（漁場）実績

水産環境整備事業

(単位:千円)

計画地区名	漁場名 (施設設置箇所)	対象生物	主体事業	事業量及び 施設内容	施工年度			
石狩湾 周辺地区	余市浜中漁場 (余市町浜中地先)	ソイ類 アイナメ	6,588	測量・生物調査・調査設計一式	H29			
			45,576	カルベース付きF P1.5G 82個 A=2,594.20㎡	H30			
			42,900	カルベース付きF P1.5G 74個 A=2,475.80㎡	R元			
			47,487	カルベース付きF P1.5G 72個 A=2,230.00㎡	R2			
	余別沖合漁場 (積丹町沖合)	魚類 タコ	85,558	F P魚礁3.00型 144個 V=3,888空m ³	H27			
			69,444	F P魚礁3.00型 113個 V=3,051空m ³	H28			
			50,792	F P魚礁3.00型 63個 V=1,701空m ³	H29 (28補正)			
			61,571	F P魚礁3.00型 100個 V=2,700空m ³	H29			
			66,204	F P魚礁3.00型 106個 V=2,862空m ³	H30 (29付国)			
			47,912	F P魚礁3.00型 72個 V=1,944空m ³	R元			
			92,917	F P魚礁3.00型 139個 V=3,753空m ³	R2			
			83,765	F P魚礁3.00型 119個 V=3,213空m ³	R3			
			北海道 南西部地区	泊沖合漁場 (泊村沖合)	魚類 タコ	151,833	F P魚礁3.00型 259個 V=6,993空m ³	R元
						89,441	F P魚礁3.00型 146個 V=3,942空m ³	R元 (ゼロ国債)
79,365	F P魚礁3.00型 113個 V=3,051空m ³	R3						
二ノ目沖合漁場 (神恵内村沖合)	魚類 タコ	140,888		F P魚礁3.00型 215個 V=5,805空m ³	R2			
		191,686		F P魚礁3.00型 301個 V=8,127空m ³	R2 (ゼロ国債)			
豊浜沖合漁場 (島牧村沖合)	魚類 タコ	107,017		F P魚礁3.00型 188個 V=5,076空m ³	H27 (26補正)			
		58,104		F P魚礁3.00型 91個 V=2,457空m ³	H28			
		54,972		F P魚礁3.00型 86個 V=2,322空m ³	H29 (28補正)			
		57,683		F P魚礁3.00型 92個 V=2,484空m ³	H29			
		37,670		F P魚礁3.00型 52個 V=1,404空m ³	H30 (29付国)			
		40,000		F P魚礁3.00型 53個 V=1,431空m ³	R元			
		45,111		F P魚礁3.00型 61個 V=1,647空m ³	R2			
		94,314		F P魚礁3.00型 129個 V=3,483空m ³	R3			
永豊沖合漁場 (島牧村沖合)	マダラ	105,840		ピラミッドP200AⅢ 6基 F P魚礁3.00型 128個 V=4,715.46空m ³	H27			
		16,708	漁場調査一式					
		76,907	ピラミッドP200AⅢ 3基 F P魚礁3.00型 97個 V=3,248.73空m ³	H28				
		19,624	漁場調査一式					
		63,482	ピラミッドP200AⅢ 3基 F P魚礁3.00型 73個 V=2,600.73空m ³	H29				
		78,408	ピラミッドP200AⅢ 4基 F P魚礁3.00型 89個 V=3,242.64空m ³	H30 (29付国)				
		130,405	ピラミッドP200AⅢ 5基 F P魚礁3.00型 156個 V=5,261.55空m ³	R元				
		187,583	ピラミッドP200AⅢ 15基 F P魚礁3.00型 156個 V=7,360.65空m ³	R2				
		101,497	F P魚礁3.00型 146個 V=3,942空m ³	R2 (ゼロ国債)				
災害復旧	神恵内大森漁場 (神恵内村大森地先)	-	3,135	測量設計一式	R元			
			140,580	囲い礁(災害復旧) 着底基質製作・運搬設置 1個 着底基質撤去・設置 34個 着底基質撤去・運搬 1個 石材着定基質工 大割石 3,860m ³ 中割石(発生材) 1,587m ³	R元			

水産多面的機能発揮対策事業実績

1 令和3年度水産多面的機能発揮対策事業実績

事業の目的

水産業・漁村の有する多面的機能が将来に渡って十分に発揮されるよう、漁業者等で組織する活動組織が行う、藻場保全や水域環視などの地域の取組に対して支援する。

(単位：円)

事業主体 (活動組織)	事業 実施箇所	事業内容	事業費	国費
小樽海っ子倶楽部	小樽市	藻場の保全（ウニの密度管理、モニタリング）、多面的機能の理解・増進を図る取組	1,960,000	1,372,000
小樽市西部地区 水域監視活動組織		海の監視ネットワーク強化（海上監視、陸上情報集約）	4,970,000	4,970,000
小樽市東部地区 水域監視活動組織		海の監視ネットワーク強化（海上監視、陸上情報集約）	4,970,000	4,970,000
余市郡中央地区 水域監視活動組織	余市町	海の監視ネットワーク強化（海上監視、陸上情報集約）	2,994,200	2,994,200
余市郡東部地区 水域監視活動組織		海の監視ネットワーク強化（海上監視、陸上情報集約）	2,961,800	2,961,800
余市郡西部地区 水域監視活動組織		海の監視ネットワーク強化（海上監視、陸上情報集約）	2,986,900	2,986,900
余市町沿岸 訓練実施隊		海難救助訓練	150,000	150,000
ふるびら 海づくり推進協議会	古平町	藻場の保全（ウニの密度管理、海藻の種苗投入、モニタリング）	1,650,880	1,155,616
古平地区 水域監視活動協議会		国境・水域の監視（水域の監視）	3,696,000	3,696,000
美国・美しい 海づくり協議会	積丹町	藻場の保全（母藻の設置、ウニの密度管理、栄養塩類の供給、モニタリング）	2,977,170	2,084,019
余別・海HUGくみたい		藻場の保全（母藻の設置、ウニの密度管理、栄養塩類の供給、流域における植林、モニタリング）	1,784,602	1,249,221
美国地区 水域監視活動協議会		国境・水域の監視（水域の監視）	4,144,000	4,144,000
日司・余別地区 水域監視活動協議会		国境・水域の監視（水域の監視）	4,569,600	4,569,600
泊村水域監視活動組織	泊村	国境・水域の監視（水域の監視）	1,612,800	1,612,800
岩内地区藻場保全活動組織	岩内町	藻場の保全（海藻の種苗投入、モニタリング）	1,087,772	761,440
岩内地区水域監視活動組織		国境・水域の監視（水域の監視）、海の監視ネットワーク強化（海上監視、陸上情報集約）	1,998,800	1,998,800
寿都の海を豊かにする会 寿都支部	寿都町	藻場の保全（母藻の設置、ウニの密度管理、栄養塩類の供給、モニタリング）	2,943,774	2,060,641
寿都の海を豊かにする会 歌葉支部		藻場の保全（母藻の設置、ウニの密度管理、栄養塩類の供給、モニタリング）	2,897,405	2,028,183
寿都の海を豊かにする会 磯谷支部		藻場の保全（母藻の設置、栄養塩類の供給、モニタリング）	2,197,835	1,538,484
寿都地区 水域監視活動グループ		国境・水域の監視（水域の監視）	1,993,600	1,993,600
島牧漁協本所 水域監視活動組織	島牧村	国境・水域の監視（水域の監視）	1,500,800	1,500,800
島牧漁協元町支所 水域監視活動組織		国境・水域の監視（水域の監視）	1,209,600	1,209,600

2 令和2年度水産多面的機能発揮対策事業（推進活動支援事業）実績

事業の目的

活動組織と市町村が締結する協定の審査・指導及び活動組織の活動が適切に実施されていることの確認事務を行う市町村に対し支援する。

(単位：円)

事業主体	事業内容	事業費	国費
積丹町	事務費補助（定額）	100,177	100,000
寿都町		115,131	115,000

とど被害対策事業実績

(1) 令和2年度鳥獣被害防止総合対策事業実績（農務課所管）

本道日本海側を中心に来遊するトドが、漁具の破損など甚大な漁業被害を与え漁業経営を圧迫している。漁業被害の防止と沿岸漁業の経営の安定を図るため、鳥獣被害防止対策協議会や漁業協同組合が従来から実施してきたトドの駆除事業を継続実施し、これに必要な経費に対し助成する。

事業主体：鳥獣被害防止対策協議会、漁業協同組合

補助率：事業費200万円以下は定額、事業費200万円を超えた額は1/2以内で補助（国費）

（単位：千円）

事業主体	事業量	事業費	国費
小樽市漁業協同組合 (小樽市鳥獣被害防止対策協議会)	とど駆除4ヶ月間	3,550	2,059
余市郡漁業協同組合 (余市町有害鳥獣駆除対策協議会)	とど駆除4ヶ月間 及び研修会	1,645	1,645
東しゃこたん漁業協同組合 (古平町鳥獣被害防止対策協議会)	とど駆除6ヶ月間	1,581	1,581
東しゃこたん漁業協同組合 (積丹町鳥獣被害防止対策協議会)	とど駆除6ヶ月間	1,581	1,581
神恵内村鳥獣被害防止対策協議会	とど駆除4ヶ月間 及び勉強会	1,055	1,055
岩内郡漁業協同組合 (岩内町鳥獣被害防止対策協議会)	とど駆除4ヶ月間	1,266	1,266
島牧漁業協同組合 (島牧村鳥獣被害防止対策協議会)	とど駆除5ヶ月間 及び猟銃技能講習会	1,655	1,655
合計		12,333	10,812

(2) 令和3年度地域づくり総合交付金実績（とど被害防止強化網導入事業）

トドによる漁業被害が発生している地区において、漁業協同組合が共同利用事業として、従来の数倍の強度を有する強化網を購入して小型定置網漁業者等に貸与する事業を行うため、その購入経費に対し助成する。

事業主体：市町村

間接補助事業者：漁業協同組合

補助対象経費：小型定置網等の袋網部分に対する強化網の購入経費

補助率：1/2以内（道単費）

（単位：千円）

事業主体	間接補助事業者	事業量	事業費	道費
岩内町	岩内郡漁業協同組合	底建網用強化網 2ヶ統	11,220	5,500
寿都町	寿都町漁業協同組合	底建網用強化網 2ヶ統	12,705	5,100
合計			23,905	10,600

種苗放流実績

※サケ・マス分はP34に掲載しています

管内では、資源の維持増大を目指し、漁協等で各種放流事業を実施している。

(1) ニシン

北海道栽培漁業振興公社羽幌センターで生産された石狩湾系ニシンの種苗を、後志管内では平成15年度から小樽地区を皮切りに、各地区で放流している。

単位：尾

	H29	H30	R1	R2	R3
小樽地区	147,000	147,000	147,000	147,000	147,000
余市地区	146,000	146,000	146,000	146,000	146,000
古平地区	49,000	49,000	49,000	—	49,000
積丹(美国)地区	98,000	98,000	49,000	49,000	—
積丹(積丹)地区	—	—	49,000	49,000	—
南後志地区	400,000	400,000	400,000	400,000	400,000
合計	840,000	840,000	840,000	791,000	742,000



ニシン放流状況

(2) ヒラメ

平成8年度から、管内各地区に北海道栽培漁業振興公社(羽幌、瀬棚)から種苗を搬入し、船上からの直接放流や、中間育成後の放流を行っている。

単位：尾

	H29	H30	R1	R2	R3
小樽地区	26,000	51,000	41,000	30,750	25,000
余市地区	52,000	—	41,000	30,750	24,000
古平地区	51,000	—	41,000	30,750	25,000
美国地区	51,000	41,000	41,000	30,750	15,000
積丹地区	52,000	41,000	41,000	30,750	34,000
神恵内地区	90,000	—	60,000	45,000	45,000
岩内地区	168,000	—	112,000	84,000	84,000
寿都地区	96,000	—	64,000	48,000	48,000
島牧地区	90,000	—	60,000	45,000	45,000
合計	676,000	133,000	501,000	375,750	345,000



ヒラメ放流状況

(3) キツネメバル

単位：尾

	H29	H30	R1	R2	R3
島牧漁協	—	100,000	100,000	100,000	100,000

(4) エゾアワビ

単位：個

	H29	H30	R1	R2	R3
小樽市漁協	24,000	32,000	24,000	—	30,000
余市郡漁協	40,000	40,000	40,000	40,000	40,000
古宇郡漁協(泊村)	—	—	—	—	—
寿都町漁協	10,000	10,000	10,000	—	—
合計	74,000	82,000	74,000	40,000	70,000



エゾアワビ放流状況

(5) エゾバフンウニ

単位：個

	H29	H30	R1	R2	R3
小樽市漁協	64,000	387,000	451,000	432,000	155,000
余市郡漁協	450,000	450,000	450,000	450,000	450,000
東しゃこたん漁協（古平）	150,000	150,000	150,000	150,000	75,000
東しゃこたん漁協（美国）	10,000	10,000	10,000	10,000	-
東しゃこたん漁協（積丹）	-	10,000	70,000	70,000	-
合計	674,000	1,007,000	1,131,000	1,112,000	680,000



エゾバフンウニ放流状況

(6) キタムラサキウニ

単位：個

	H29	H30	R1	R2	R3
余市郡漁協	-	80,000	80,000	80,000	-
東しゃこたん漁協（古平）	-	100,000	80,000	71,000	-
合計	0	180,000	160,000	151,000	0



キタムラサキウニ放流状況

(7) マナマコ

単位：個

	H29	H30	R1	R2	R3
小樽市漁協	360,000	41,000	45,000	45,000	-
余市郡漁協	-	-	-	-	-
東しゃこたん漁協（古平）	10,000	5,000	5,000	5,000	5,000
東しゃこたん漁協（積丹）	80,000	-	130,000	180,000	-
古宇郡漁協（神恵内）	508,000	501,000	250,000	250,000	12,040,000
古宇郡漁協（盃）	50,000	50,000	50,000	50,000	-
古宇郡漁協（泊）	40,000	400,000	200,000	200,000	-
岩内郡漁協	330,000	330,000	180,000	180,000	330,000
島牧漁協	-	-	-	100,000	30,000
合計	1,378,000	1,327,000	860,000	1,010,000	12,405,000



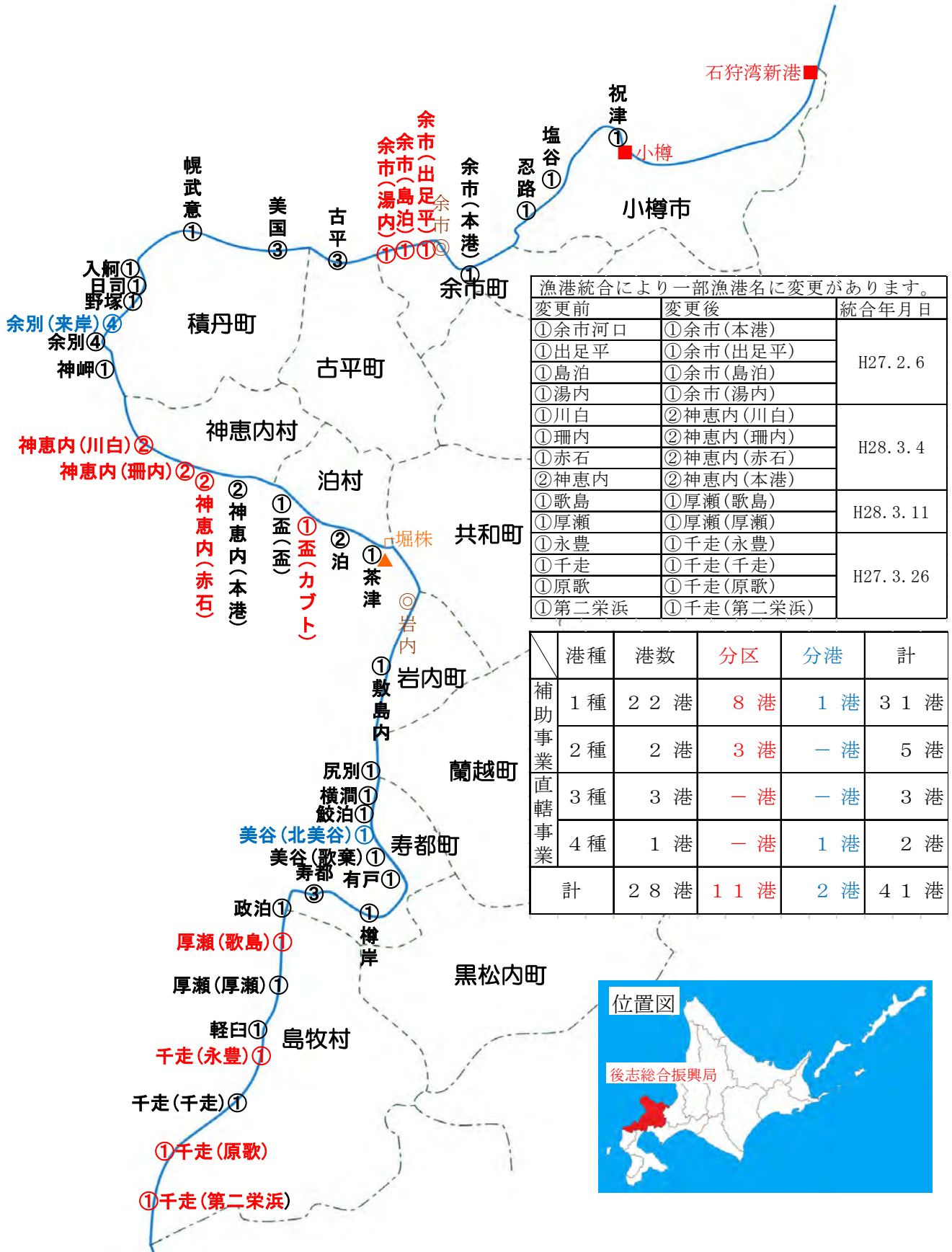
マナマコ放流状況

後志管内栽培漁業関係協議会一覧

R5.4.1 現在

協議会名	設立年月日	役員	任期	事務局	会員
石狩湾ひらめ栽培漁業協議会	H7.11.8	会長 石狩湾漁協 丹野 雅彦 副会長 東しゃこたん漁協 茂木 隆文	2年	石狩湾漁協	石狩・北後志管内沿海7市町村、4単協、小樽機船漁協、中央水試、石狩及び後志北部指導所、石狩振興局、後志総合振興局
島牧村さけます増殖事業振興会	S56.4.1	会長 島牧村村長 藤澤 克 副会長 島牧漁協 濱野 勝男 監事 定置漁業者2名	2年	島牧村	島牧村、島牧漁協、島牧村管内定置漁業者、島牧村管内さけ特別採捕漁業者
北後志ニシン資源栽培漁業振興協議会	H15.3.26	会長 東しゃこたん漁協 茂木 隆文 副会長 余市郡漁協 篠谷 誠 監事 小樽市漁協 嶋 秀樹	2年	東しゃこたん漁協	北後志沿海地区各市町村長、北後志沿海地区漁協代表理事組合長
後志南部地域ニシン資源対策協議会	H19.12.26	会長 岩内町長 木村 清彦 副会長 寿都町漁協 小西 正之 副会長 古宇郡漁協 池守 力 監事 岩内郡漁協 太田 誠 監事 島牧漁協 濱野 勝男	2年	岩内町	南後志沿海地区各町村長、南後志沿海地区漁協代表理事組合長

管内漁港位置図



漁港統合により一部漁港名に変更があります。

変更前	変更後	統合年月日
①余市河口	①余市(本港)	H27. 2. 6
①出足平	①余市(出足平)	
①島泊	①余市(島泊)	
①湯内	①余市(湯内)	
①川白	②神恵内(川白)	H28. 3. 4
①珊内	②神恵内(珊内)	
①赤石	②神恵内(赤石)	
②神恵内	②神恵内(本港)	H28. 3. 11
①歌島	①厚瀬(歌島)	
①厚瀬	①厚瀬(厚瀬)	
①永豊	①千走(永豊)	H27. 3. 26
①千走	①千走(千走)	
①原歌	①千走(原歌)	
①第二栄浜	①千走(第二栄浜)	

	港種	港数	分区	分港	計
補助事業	1種	22港	8港	1港	31港
	2種	2港	3港	—港	5港
直轄事業	3種	3港	—港	—港	3港
	4種	1港	—港	1港	2港
計		28港	11港	2港	41港



凡例 ■ : 重要港湾 ◎ : 地方港湾 ▲ : 56条港湾

(漁港の種類) 第1種漁港 : その利用範囲が地元の漁業を主とするもの
 第2種漁港 : その利用範囲が第1種漁港よりも広く、第3種漁港に属さないもの
 第3種漁港 : その利用範囲が全国的なもの
 第4種漁港 : 離島その他辺地にあつて漁場開発又は漁船の避難上特に必要なもの