

平成18年度後志支庁管内観光入込客数の概要

1 調査基本事項

(1) 調査内容

後志管内全20市町村の調査結果を基に市町村毎の延べ人数で集計。

(2) 調査対象期間

平成18年4月1日～平成19年3月31日

(3) 調査項目

入込客総数 道外客・道内客（総数内訳） 日帰り客・宿泊客（総数内訳）
 宿泊客延数

2 調査結果概要

入込客総数は前年と比較し0.9%、約19万人減少の約2,190万人であり、上期・下期ともに減少している。

上期では、春先の残雪による観光施設のオープン遅れが減少の大きな要因と考えられる。

一方、道の駅の新設や昨年度休止していたイベントの開催、好天の影響による海水浴客の増加により、前年度の入込みを上回る地域もあった。

なお、近年増加傾向であった外国人観光客は夏場に落ち込み、減少に転じている。

下期においては、暖冬・雪不足によるスキー客の減少や既存施設の入込客数の減少が目立ったが、天候が安定していた2月には、多くの地域で前年度の観光入込客を上回ったとともに、引続き外国人宿泊者数は増加している。

(1) 主な増減理由

- (増) 道の駅の新設による観光入込客の増加（上期）
- (増) 4、5月の残雪によるスキー客の増加（上期）
- (増) 外国人宿泊者数の増加。（下期）
- (増) 2月の天候安定による観光入込客の増加（下期）
- (減) 春先の残雪により、観光施設のオープンが遅れたことによる減少（上期）
- (減) 暖冬・雪不足によるスキー客の減少（下期）
- (減) 既存施設の入込客減少（上期・下期）

(2) 調査項目別入込客数、増減率(前年比)、入込総数に対する構成比

(単位:千人、%)

| | 入込客総数 | 総数内訳 | | 総数内訳 | | 宿泊客延数 |
|-------|----------|---------|----------|----------|---------|---------|
| | | 道外客 | 道内客 | 日帰り客 | 宿泊客 | |
| H18年度 | 21,892.3 | 5,820.5 | 16,071.8 | 19,348.3 | 2,544.0 | 3,135.0 |
| H17年度 | 22,084.4 | 5,696.6 | 16,387.8 | 19,527.2 | 2,557.2 | 3,186.7 |
| 増減率 | -0.9 | 2.2 | -1.9 | -0.9 | -0.5 | -1.6 |
| 構成比 | 100.0 | 26.6 | 73.4 | 88.4 | 11.6 | |
| 構成比 | 100.0 | 25.8 | 74.2 | 88.4 | 11.6 | |

(3) 市町村別（入込客数、増加数、増加率ランキング）

入込客数

【年間】

| | | |
|----|------|-----------|
| 1位 | 小樽市 | 7,696.5千人 |
| 2位 | 喜茂別町 | 2,991.7千人 |
| 3位 | 倶知安町 | 1,509.4千人 |
| 4位 | 二セコ町 | 1,481.2千人 |
| 5位 | 留寿都村 | 1,371.1千人 |

【上期】

| | | |
|----|------|-----------|
| 1位 | 小樽市 | 4,398.2千人 |
| 2位 | 喜茂別町 | 2,261.3千人 |
| 3位 | 積丹町 | 993.3千人 |
| 4位 | 二セコ町 | 786.7千人 |
| 5位 | 倶知安町 | 777.1千人 |

総数増加数

【年間】

| | | |
|----|------|---------|
| 1位 | 小樽市 | 136.1千人 |
| 2位 | 真狩村 | 89.3千人 |
| 3位 | 赤井川村 | 33.7千人 |
| 4位 | 黒松内町 | 8.5千人 |
| 5位 | 倶知安町 | 7.6千人 |

【上期】

| | | |
|----|------|--------|
| 1位 | 小樽市 | 84.0千人 |
| 2位 | 真狩村 | 70.8千人 |
| 3位 | 赤井川村 | 32.3千人 |
| 4位 | 岩内町 | 6.2千人 |
| 5位 | 二セコ町 | 4.7千人 |

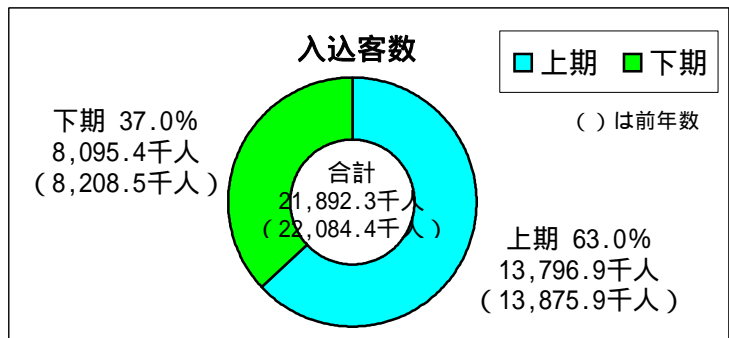
総数増加率

【年間】

| | | |
|----|------|-------|
| 1位 | 真狩村 | 21.6% |
| 2位 | 赤井川村 | 8.6% |
| 3位 | 黒松内町 | 6.0% |
| 4位 | 寿都町 | 3.5% |
| 5位 | 古平町 | 3.1% |

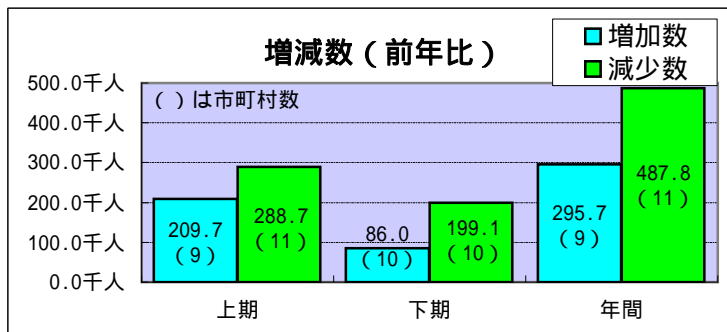
【上期】

| | | |
|----|------|-------|
| 1位 | 真狩村 | 24.3% |
| 2位 | 赤井川村 | 18.6% |
| 3位 | 寿都町 | 3.8% |
| 4位 | 黒松内町 | 3.4% |
| 5位 | 古平町 | 3.1% |



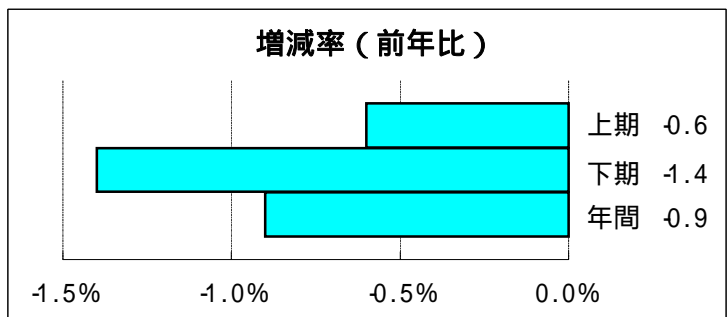
【下期】

| | | |
|----|------|-----------|
| 1位 | 小樽市 | 3,298.3千人 |
| 2位 | 倶知安町 | 732.3千人 |
| 3位 | 喜茂別町 | 730.4千人 |
| 4位 | 二セコ町 | 694.5千人 |
| 5位 | 留寿都村 | 691.2千人 |



【下期】

| | | |
|----|------|--------|
| 1位 | 小樽市 | 52.1千人 |
| 2位 | 真狩村 | 18.5千人 |
| 3位 | 倶知安町 | 5.7千人 |
| 4位 | 黒松内町 | 5.1千人 |
| 5位 | 赤井川村 | 1.4千人 |



【下期】

| | | |
|----|------|-------|
| 1位 | 真狩村 | 18.5% |
| 2位 | 黒松内町 | 12.8% |
| 3位 | 古平町 | 3.1% |
| 4位 | 寿都町 | 2.1% |
| 5位 | 島牧村 | 2.0% |