

平成26年度後志総合振興局管内訪日外国人宿泊客数調査の概要

平成27年6月25日
後志総合振興局

◎調査の概要

(1) 調査期間

4月1日～3月31日

(2) 調査項目

①訪日外国人宿泊客数

②訪日外国人宿泊客延数

(3) 調査方法

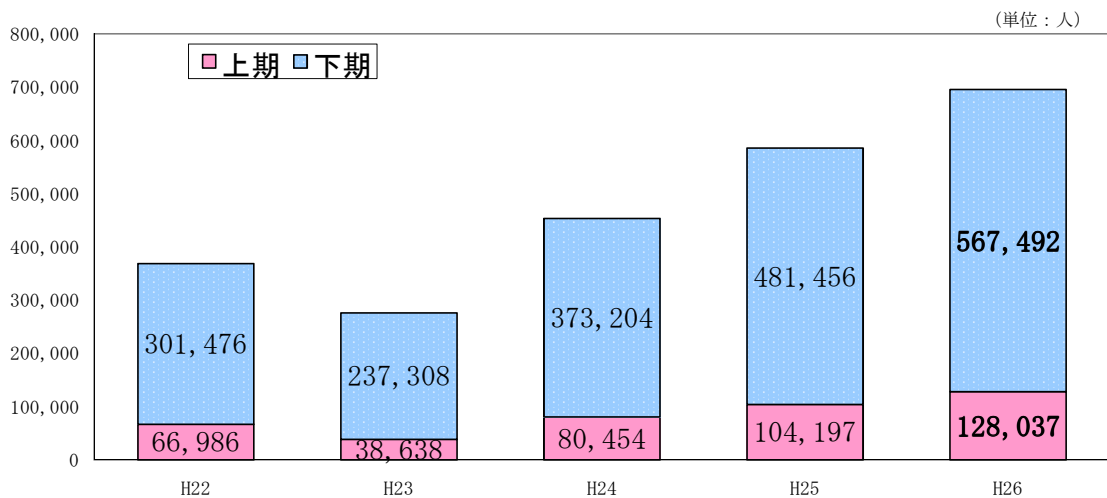
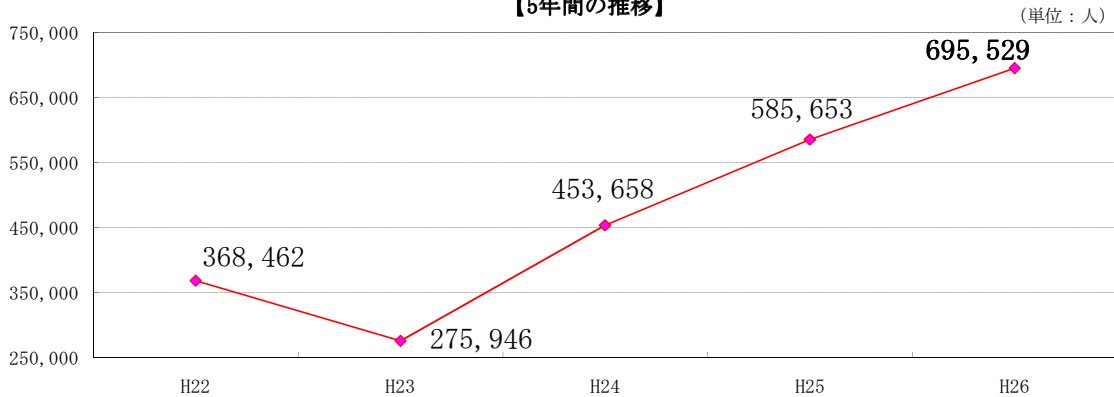
外国人旅行者の宿泊者数を集計(管内20市町村)。

※ホテル・旅館等の宿泊施設及び観光目的で宿泊に用いた船舶を対象。

1 訪日外国人宿泊客延数の状況

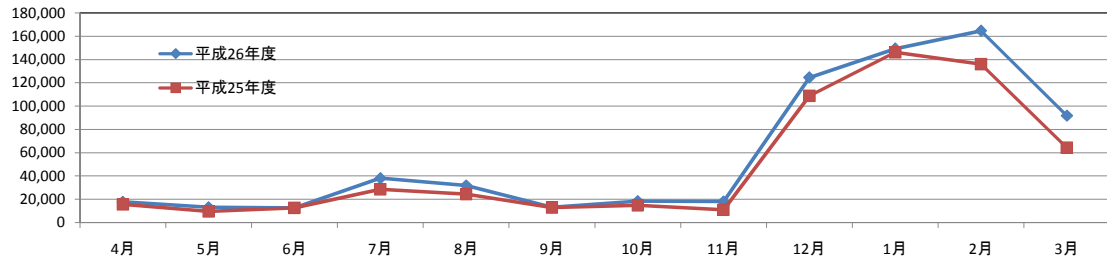
- ・管内の宿泊客延数は約69万6,000人。
- ・前年度と比較し、約11万人(18.8%)増加。
- ・昨年度に引き続き過去最高を更新。

【5年間の推移】



2 月別の状況

- ・1月（約14万9,000人）及び2月（約16万5,000人）が多く、全体の約45%を占める。
- ・全ての月で前年同月を上回り、特に11月及び3月は40%以上の伸び。

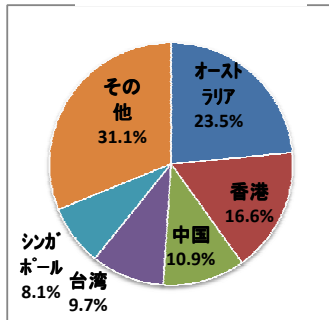


	(単位:人)					
	4月	5月	6月	7月	8月	9月
平成26年度	18,075	13,419	12,823	38,230	32,077	13,413
平成25年度	15,598	9,681	12,686	28,673	24,462	13,097
対前年比	115.9%	138.6%	101.1%	133.3%	131.1%	102.4%
構成比 (H26)	2.6%	1.9%	1.8%	5.5%	4.6%	1.9%
	10月	11月	12月	1月	2月	3月
平成26年度	18,636	18,316	124,695	149,292	164,658	91,895
平成25年度	14,921	11,075	108,796	146,265	136,076	64,323
対前年比	124.9%	165.4%	114.6%	102.1%	121.0%	142.9%
構成比 (H26)	2.7%	2.6%	17.9%	21.5%	23.7%	13.2%

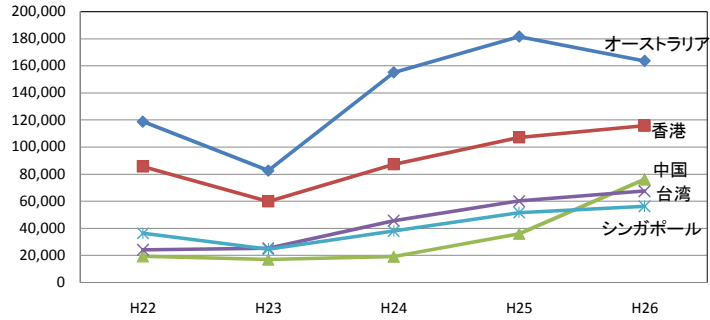
3 国別の状況

- ・宿泊客延数では、オーストラリア（約16万4,000人）が最も多い。
- ・次いで、香港、中国、台湾、シンガポールの順に多く、この5カ国で全体の7割を占める。
- ・伸び率では、中国（111.3%）が特に大きい。
- ・5カ国のうち、オーストラリアが唯一減少。（△9.9%、約△1万8,000人）

【国別の構成】

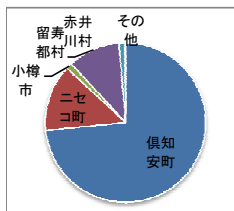


【国別 5年間の推移】

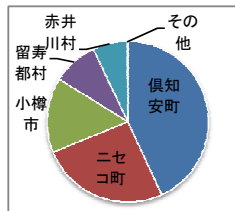


<5カ国の市町村別の内訳>

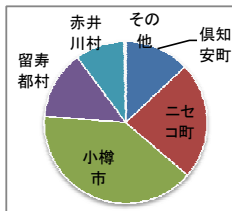
【オーストラリア】



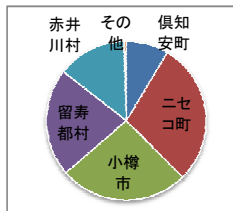
【香港】



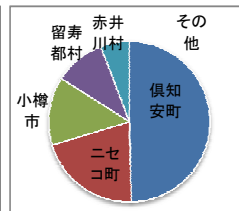
【中国】



【台湾】



【シンガポール】



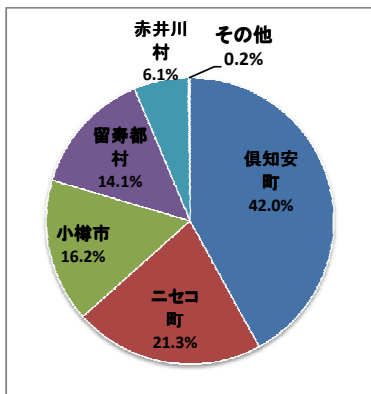
順位	国	宿泊客延数	対前年比	対前年度増減数	平均泊数	構成比
1	オーストラリア	163,568	90.1%	△17,939	4.1泊	23.5%
2	香港	115,789	108.1%	8,638	2.1泊	16.6%
3	中国	75,988	211.3%	40,025	1.3泊	10.9%
4	台湾	67,443	112.3%	7,378	1.4泊	9.7%
5	シンガポール	56,296	109.0%	4,652	2.1泊	8.1%
6	韓国	53,764	146.6%	17,084	1.7泊	7.7%
7	タイ	42,941	153.3%	14,933	1.4泊	6.2%
	その他	119,740	141.5%	35,105	2.5泊	17.2%
	合計	695,529	118.8%	109,876	2.1泊	100.0%

※各数字は、四捨五入のため合計が合致しない場合があります。

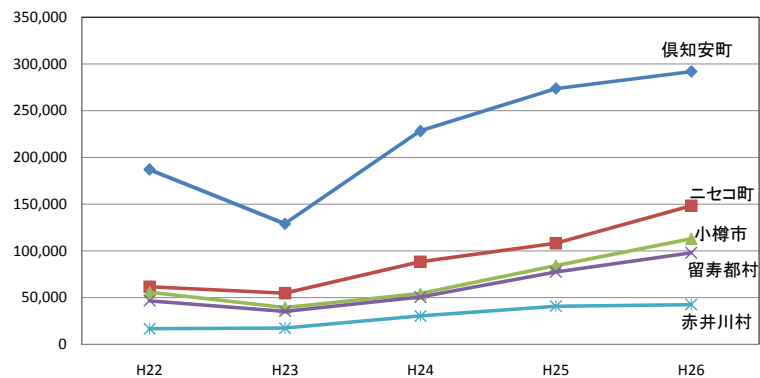
4 市町村別の状況

- ・ 宿泊客延数では、倶知安町（約29万2,000人）が最も多い。
- ・ 次いで、ニセコ町、小樽市、留寿都村、赤井川村の5市町村で全体の99%以上を占める。
- ・ 伸び率では、ニセコ町（37.0%）と小樽市（34.1%）が大きい。
- ・ 5市町村全てで前年を上回る。

【市町村別の構成】

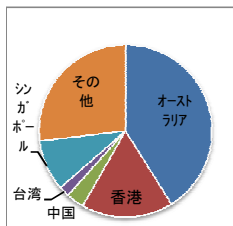


【市町村別 5年間の推移】

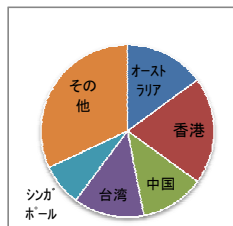


<5市町村の国別の内訳>

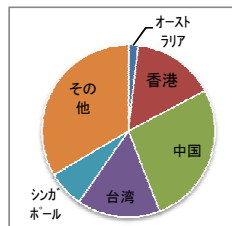
【倶知安町】



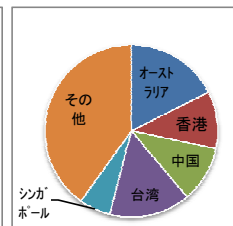
【ニセコ町】



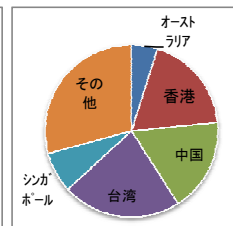
【小樽市】



【留寿都村】



【赤井川村】



順位	市町村	宿泊客延数	対前年比	対前年度増減数	平均泊数	構成比
1	倶知安町	291,986	106.6%	18,058	4.7泊	42.0%
2	ニセコ町	148,335	137.0%	40,096	1.7泊	21.3%
3	小樽市	112,985	134.1%	28,737	1.1泊	16.2%
4	留寿都村	97,962	126.4%	20,451	2.0泊	14.1%
5	赤井川村	42,537	104.2%	1,730	1.0泊	6.1%
6	蘭越町	466	188.7%	219	1.9泊	0.1%
7	黒松内町	371	135.9%	98	5.5泊	0.1%
	その他	887	221.8%	487	1.7泊	0.1%
	合計	695,529	118.8%	109,876	2.1泊	100.0%

※各数字は、四捨五入のため合計が合致しない場合があります。