


報道機関各位

令和8年(2026年)1月20日(火)15時00分配付

タイトル	令和7年度(2025年度)上期 後志総合振興局管内観光入込客数について										
配付資料	後志総合振興局管内観光入込客数の概要(6P)										
内容 (目的・趣旨)	<p>令和7年度(2025年度)上期後志総合振興局管内観光入込客数について取りまとめましたのでお知らせします。</p> <p style="text-align: center;">記</p> <p>1 観光入込客数</p> <ul style="list-style-type: none"> ・後志管内の観光入込客数は1,370万人。 ・前年度と比較して18万人(1.3%)の減少となりました。 ・新たな観光施設・宿泊施設開業により入込客数が増加した地域もありましたが、物価高騰の影響による旅行控えやクマ被害の報道などにより、入込客数全体としては減少したと考えられます。 <p>2 訪日外国人旅行者宿泊客延数</p> <ul style="list-style-type: none"> ・後志管内の訪日外国人旅行者宿泊客延数は33万人泊で過去最高。 ・前年度と比較し、5.4万人泊(19.5%)の増加となりました。 ・増加の要因としては、円安の影響に加え、国際航空便数の増加などが考えられます。 <p><公表先></p> <p>https://www.shiribeshi.pref.hokkaido.lg.jp/ss/srk/kankou/irikomi.htm</p> 										
参考											
報道解禁	<input checked="" type="checkbox"/> なし <input type="checkbox"/> あり	<table border="1"> <tr> <td>テレビ・ラジオ・インターネット</td> <td>月</td> <td>日()</td> <td>時以降</td> </tr> <tr> <td>新聞</td> <td>月</td> <td>日()</td> <td>刊以降</td> </tr> </table>	テレビ・ラジオ・インターネット	月	日()	時以降	新聞	月	日()	刊以降	
テレビ・ラジオ・インターネット	月	日()	時以降								
新聞	月	日()	刊以降								
報道(取材)に当たってのお願い											
他のクラブとの同時発表	<input checked="" type="checkbox"/> なし <input type="checkbox"/> あり										
担当窓口	後志総合振興局産業振興部商工労働観光課 主幹 彌永 幸子 〒044-8588 北海道虻田郡倶知安町北1条東2丁目 TEL 0136-23-1920										

令和7年度(2025年度)上期 後志総合振興局管内観光入込客数の概要

令和8年(2026年) 1月20日
北海道後志総合振興局

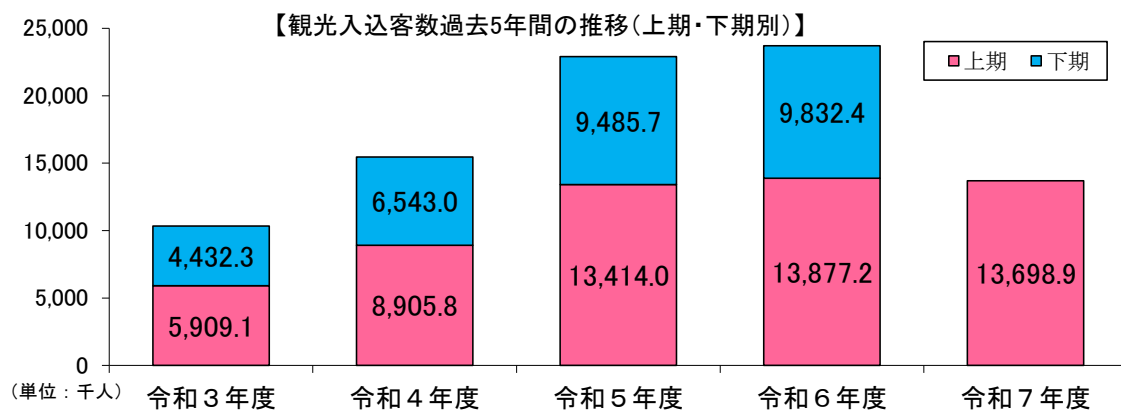
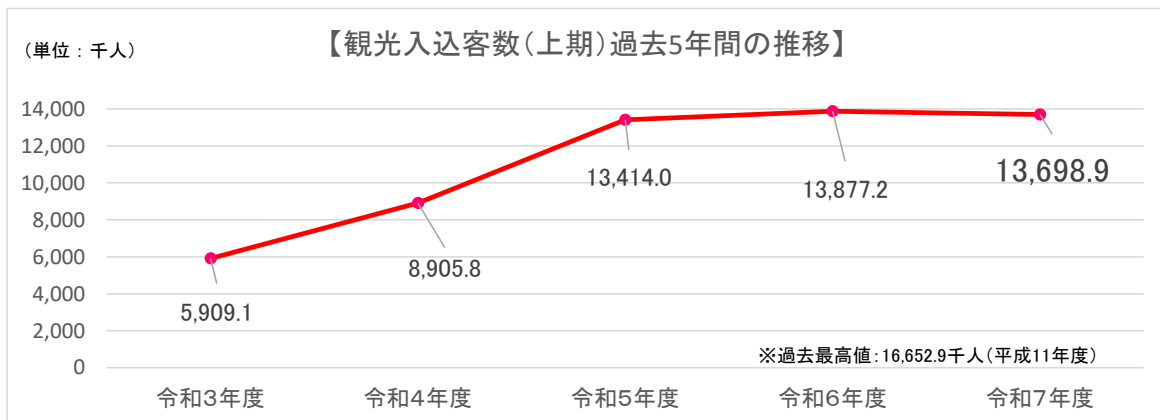
◎調査の概要

- (1) 調査期間
令和7年(2025年)4月1日～令和7年(2025年)9月30日
- (2) 調査項目
 - ①観光入込客数(道外客・道内客別、日帰り客・宿泊客別)
 - ②宿泊客延数
 - ③訪日外国人宿泊客数
 - ④訪日外国人宿泊客延数
- (3) 調査方法
 - ①観光地点等における観光入込客数(延数)を集計(管内20市町村)
※観光地点とは、観光・ビジネスの目的を問わず、観光活動の拠点と行祭事・イベントをいう。
 - ②外国人旅行者の宿泊者数(延数)を集計(管内20市町村)
※ホテル・旅館等の宿泊施設を対象

1. 観光入込客数

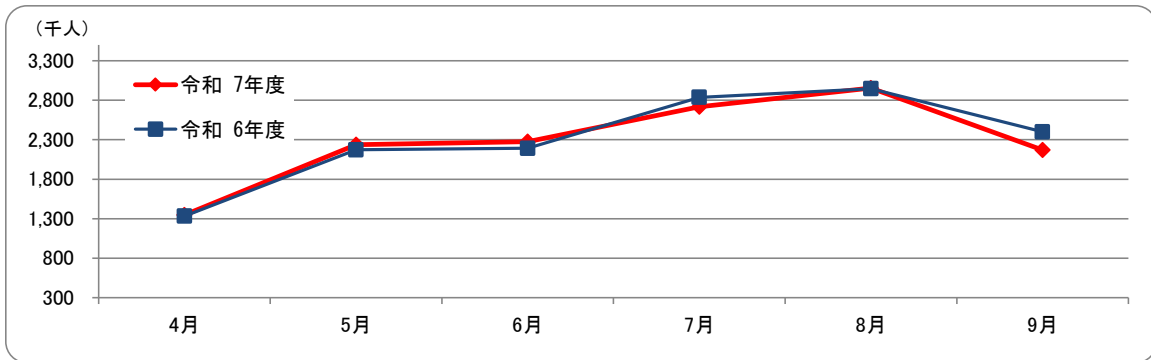
(1) 管内の状況

- ・後志管内の観光入込客数は、1,370万人となった。
- ・前年度との比較で18万人(1.3%)減少。
- ・新たな観光施設・宿泊施設開業により入込客数が増加した地域もあったが、物価高騰の影響による旅行控えやクマ被害の報道などにより、入込客数全体としては減少したと考えられる。



(2) 月別の状況

- ・7月、9月で前年を下回った。



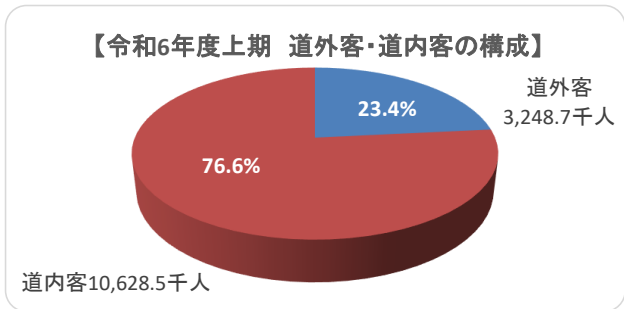
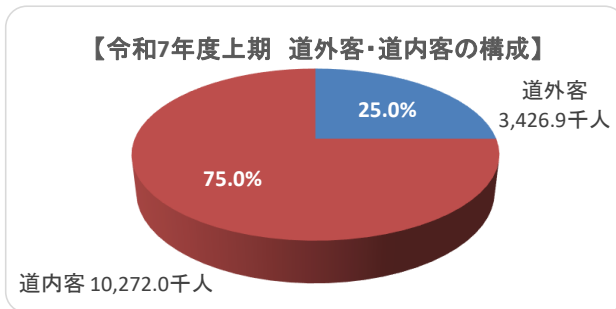
(単位：千人)

	4月	5月	6月	7月	8月	9月	合計
令和 7年度	1,347.3	2,235.6	2,274.7	2,716.5	2,953.9	2,170.9	13,698.9
令和 6年度	1,332.5	2,171.8	2,191.1	2,836.1	2,945.8	2,399.9	13,877.2
対前年度比	101.1%	102.9%	103.8%	95.8%	100.3%	90.5%	98.7%
構成比 (R7)	9.8%	16.3%	16.6%	19.8%	21.6%	15.8%	100.0%

※各数字は、四捨五入のため合計が合致しない場合があります

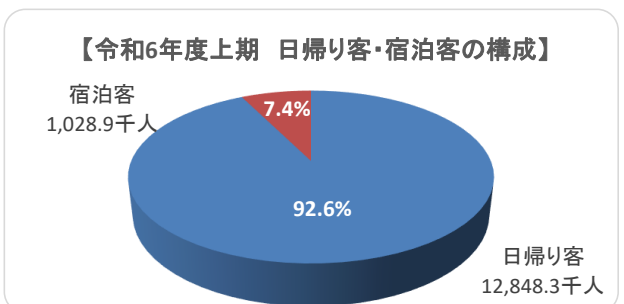
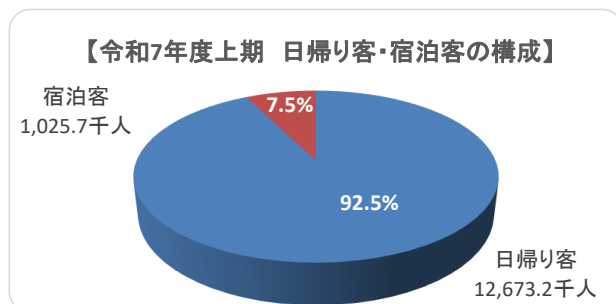
(3) 道外客・道内客別

- ・道外客は343万人で、前年度比105.5%、道内客は1,027万人で、前年度比96.6%となった。
- ・構成比では、道外客25.0%、道内客75.0%となっており、前年度同期と比較すると、道外客の構成比は1.6ポイント高い状況となった。



(4) 日帰り客・宿泊客別

- ・日帰り客は1,267万人で、前年度対比98.6%、宿泊客は103万人で、前年度対比99.7%となった。
- ・構成比では、日帰り客92.5%、宿泊客7.5%となっており、宿泊客の割合が前年度同期と比べて0.1ポイント高い状況となった。



(5) 市町村別の状況

- ・観光入込客数は管内20市町村のうち10市町村で前年度対比で増加。
- ・市町村別で観光入込客数を見ると、小樽市が最も多く、次いで喜茂別町、積丹町、余市町の順となった。

【観光入込客数市町村一覧】

(単位:千人)

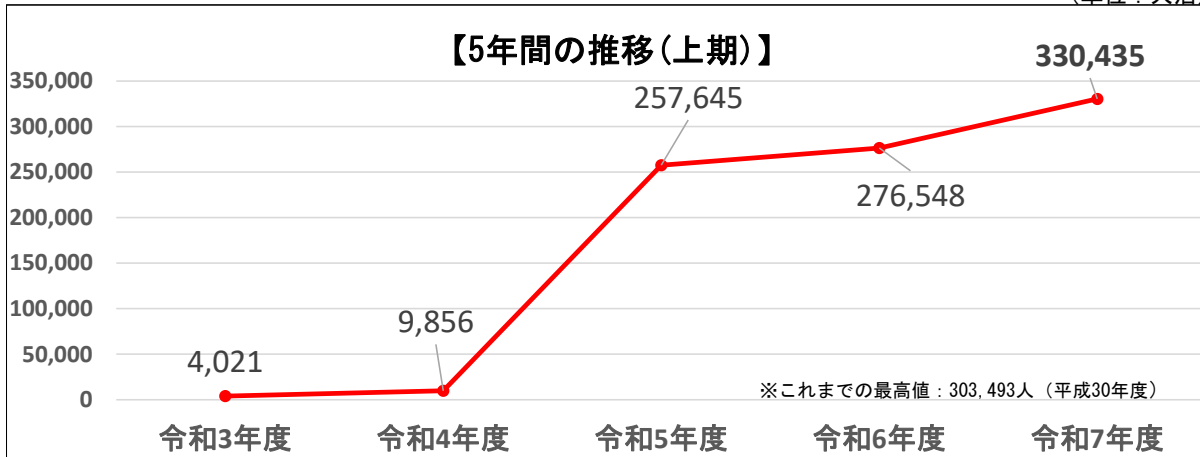
市町村名	令和7年度上期	令和6年度上期	対前年度増減数	対前年度同期比
小樽市	4,134.1	3,963.1	171.0	104.3%
島牧村	40.3	38.1	2.2	105.8%
寿都町	109.8	108.7	1.1	101.0%
黒松内町	180.7	188.6	△ 7.9	95.8%
蘭越町	352.4	406.6	△ 54.2	86.7%
ニセコ町	579.7	662.1	△ 82.4	87.6%
真狩村	169.4	169.5	△ 0.1	99.9%
留寿都村	238.8	235.0	3.8	101.6%
喜茂別町	3,241.0	3,764.2	△ 523.2	86.1%
京極町	516.2	465.9	50.3	110.8%
倶知安町	689.7	663.6	26.1	103.9%
共和町	108.1	123.7	△ 15.6	87.4%
岩内町	279.7	269.9	9.8	103.6%
泊村	55.8	53.9	1.9	103.5%
神恵内村	134.3	136.3	△ 2.0	98.5%
積丹町	931.6	992.0	△ 60.4	93.9%
古平町	486.8	151.8	335.0	320.7%
仁木町	266.9	242.5	24.4	110.1%
余市町	731.6	761.4	△ 29.8	96.1%
赤井川村	452.0	480.3	△ 28.3	94.1%

2. 訪日外国人旅行者宿泊客延数

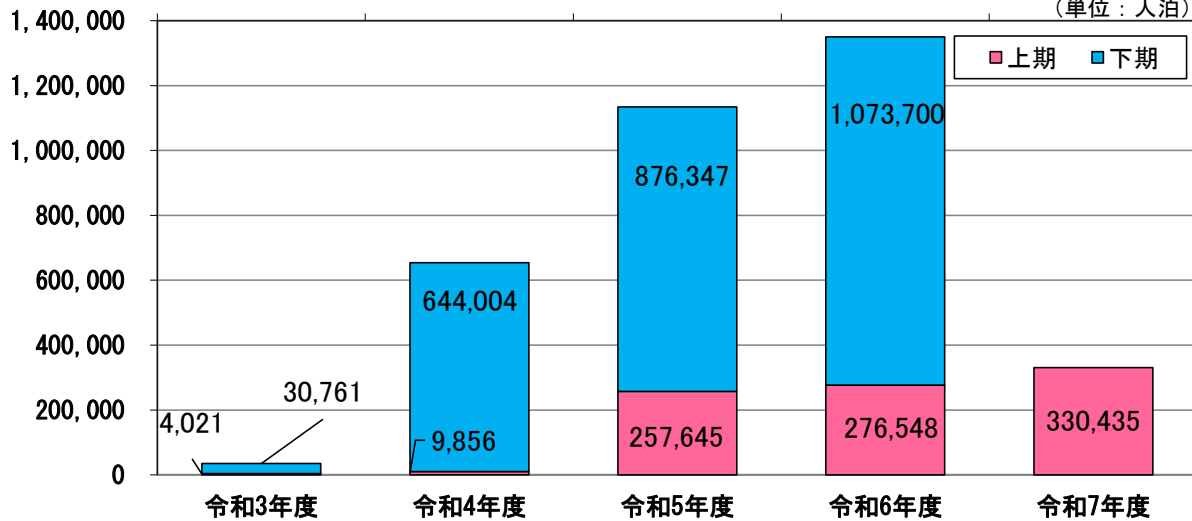
(1) 管内の状況

- ・ 後志管内の訪日外国人旅行者宿泊客延数は33万人泊で過去最高となった。
- ・ 前年度と比較し、5.4万人泊(19.5%)増加。
- ・ 増加の要因としては、円安の影響に加え、国際航空便数の増加などが考えられる。

(単位：人泊)



(単位：人泊)

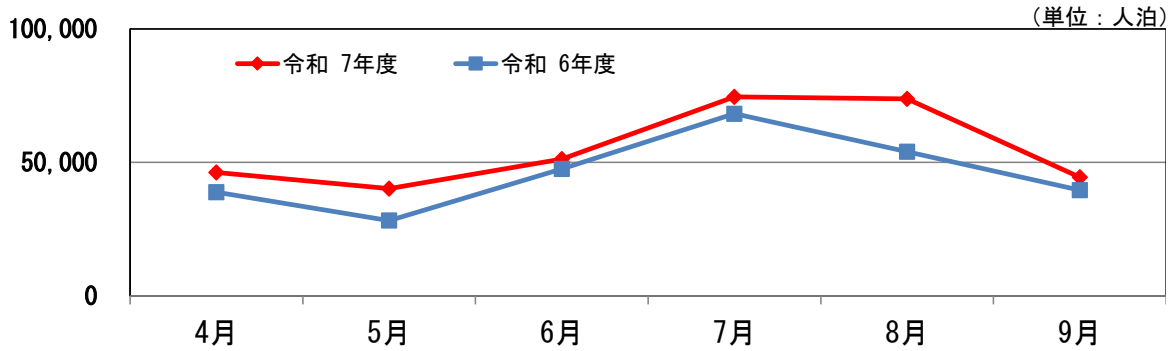


(単位：人泊)

	令和3年度	令和4年度	令和5年度	令和6年度	令和7年度
上期	4,021	9,856	257,645	276,548	330,435
下期	30,761	644,004	876,347	1,073,700	
合計	34,782	653,860	1,133,992	1,350,248	

(2) 月別の状況

- ・全ての月で前年を上回った。



(単位：人泊)

	4月	5月	6月	7月	8月	9月	合計
令和7年度	46,237	40,196	51,224	74,564	73,780	44,434	330,435
令和6年度	38,884	28,214	47,541	68,269	53,992	39,648	276,548
対前年度比	118.9%	142.5%	107.7%	109.2%	136.7%	112.1%	119.5%
構成比(R7)	14.0%	12.2%	15.5%	22.6%	22.3%	13.4%	100.0%

(3) 国・地域別の状況

- ・国・地域別の訪日外国人旅行者宿泊客延数では、台湾（6.7万人泊）が最も多く、次いで、韓国、中国、香港、アメリカ、シンガポールの順となった。



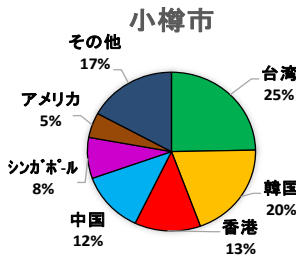
※各数字は、四捨五入のため合計が合致しない場合があります

(4) 市町村別の状況

- 市町村別の訪日外国人旅行者宿泊客延数では、小樽市（13.2万人泊）が最も多く次いで、倶知安町、ニセコ町、留寿都村の順となった。

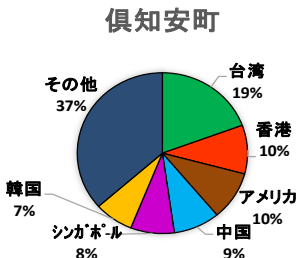
(単位：人泊)

市町村名	令和7年度	令和6年度	対前年度比	平均泊数	構成比
小樽市	132,786	126,566	104.9%	1.2泊	40.2%
倶知安町	128,399	66,562	192.9%	3.6泊	38.9%
ニセコ町	34,174	39,827	85.8%	1.6泊	10.3%
留寿都村	30,993	39,838	77.8%	1.9泊	9.4%



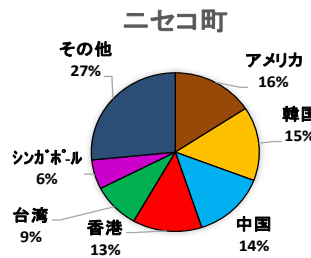
(単位：人泊)

国名	人数	構成比
台湾	32,800	24.7%
韓国	26,172	19.7%
香港	16,863	12.7%
中国	16,502	12.4%
シンガポール	11,074	8.3%
アメリカ	6,746	5.1%
その他	22,629	17.0%
合計	132,786	100.0%



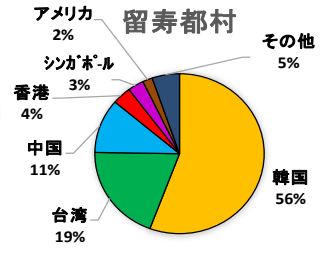
(単位：人泊)

国名	人数	構成比
台湾	24,879	19.4%
香港	12,564	9.8%
アメリカ	12,561	9.8%
中国	11,311	8.8%
シンガポール	10,662	8.3%
韓国	9,547	7.4%
その他	46,875	36.5%
合計	128,399	100.0%



(単位：人泊)

国名	人数	構成比
アメリカ	5,377	15.7%
韓国	5,151	15.1%
中国	4,819	14.1%
香港	4,559	13.3%
台湾	3,147	9.2%
シンガポール	2,040	6.0%
その他	9,081	26.6%
合計	34,174	100.0%



(単位：人泊)

国名	人数	構成比
韓国	17,262	55.7%
台湾	6,063	19.6%
中国	3,392	10.9%
香港	1,124	3.6%
シンガポール	949	3.1%
アメリカ	581	1.9%
その他	1,622	5.2%
合計	30,993	100.0%

※各数字は、四捨五入のため合計が合致しない場合があります