

# 0105後志

# 二次医療圏ごとの受療動向について（利用説明）①

## （１）提供物について

受療動向に関する16項目、入院・外来診療全体を対象とした2024年4月から2025年3月の流入・流出状況（01～04）、がん全体、骨折、心疾患、精神疾患、糖尿病、脳血管障害の疾患を対象とした入院・外来診療における流出状況05～16）を示す資料を作成した。

## （２）使用データ等について

### ア 対象データ

2024年4月から2025年3月診療分

### イ 分析に使用したレセプトデータ

医科保険請求分のうち国民健康保険（以下国保）、退職国保、後期高齢者医療制度（以下後期）のレセプトのみ使用

### ウ 除外データについて

#### ① 医科保険請求以外の医療データ

生活保護等の公費単独のデータ、自賠責保険や労災保険等の医科保険請求以外の医療データは含んでいない

#### ② 被用者保険レセプトについて

被用者保険レセプトを分析データから除外しているが、これは、必ずしも保険者と患者の居住する地域が紐づかないこと、レセプトデータは DPC データと異なり、患者所在地の郵便番号情報がなく、患者の受療動向の集計には適さないためである。

### エ 留意事項

上記、イ、ウを踏まえ、集計結果を見る上では、地域により公費の割合が異なること、国民健康保険の加入者は一般的に高齢者に偏っており、必ずしも医療需要全体を表していない可能性があることに留意する必要がある。

## 二次医療圏ごとの受療動向について（利用説明）②

### （3）受療行動のグラフ・表の見方について

#### ①流入に関する項目について

本データでは流入の定義を「**当該二次医療圏・市区町村（以下、当該地域）に居住しない住民が当該地域に所在する医療機関を受診すること**」とした。当該データにおいて市区町村の列は患者が受診した医療機関の所在地、市区町村・二次医療圏の行は当該地域に所在する医療機関を受診した患者の居住地である。「その他」の列には居住する市区町村が特定できない国民健康保険組合に加入している患者や北海道外に居住する患者が割り振られる。

流入の表に記載された割合（%）は自圏域の市区町村に所在する医療機関の受診総数に対して、当該地区の住民がどれだけ占めるかを示すものである。

#### ②流出に関する項目について

本データでは流出の定義を「**当該二次医療圏・市区町村（以下、当該地域）に居住する住民が当該地域外に所在する医療機関を受診すること**」とした。当該データにおいて市区町村の列は患者の居住地であり、市区町村・二次医療圏の行は受診した医療機関の所在地である。「その他」の列には当該地域に居住する患者が北海道外に所在する医療機関を受診した件数を示している。表において緑の網掛けは当該地域内での移動であり、当該地域においてどれだけ医療が提供されているか、当該地域内で医療を担っている市区町村はどこかを示すものである。

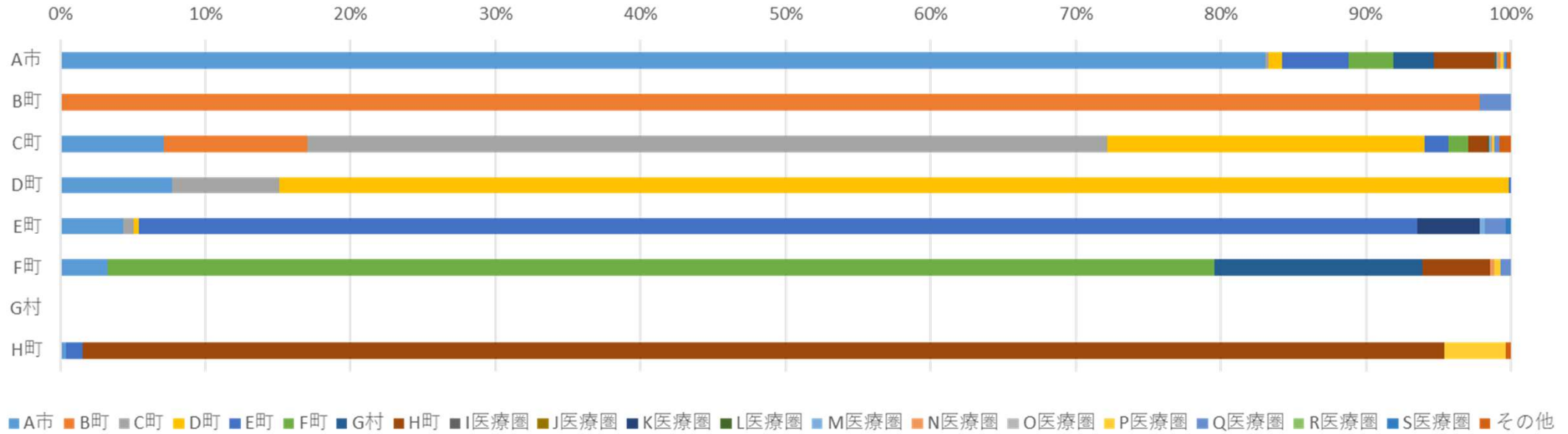
流出の表に記載された割合（%）は自圏域に居住する住民の受診行動において、当該地区に所在する医療機関への受診がどれだけ占めるかを示すものである。

#### ③留意事項

本データは**レセプトの件数**を表している。レセプトデータは毎月医療機関毎に発行されるため、同月に同じ医療機関を複数回受診・入院した場合や同じ傷病名で別の医療機関を同月受診した際は医療圏の実態を必ずしも正確に表さないことに注意が必要である。

**疾患別の受療動向**では各疾患に定義された傷病名コードが主傷病としてレセプトデータの傷病名情報に出現した際に集計を行った。なお、レセプトデータに**主傷病が複数存在する場合は1つ目の主傷病を対象としてカウント**されることに留意が必要である。

# 【例】01入院患者の受療動向（流入）



市区町村名	負担者市区町村名（居住する市区町村名）																			総計（人）
	A市	B町	C町	D町	E町	F町	G村	H町	I医療圏	J医療圏	K医療圏	L医療圏	M医療圏	N医療圏	O医療圏	P医療圏	Q医療圏	R医療圏	S医療圏	
A市	▶ B町の住民がB町の医療機関を受診した場合																			総計（人）
B町			▶ J医療圏の住民がD町の医療機関を受診した場合																	
C町																				
D町																				
E町																				
F町																				
G村																				
H町																				
総数（人）																				

自圏域内での患者移動

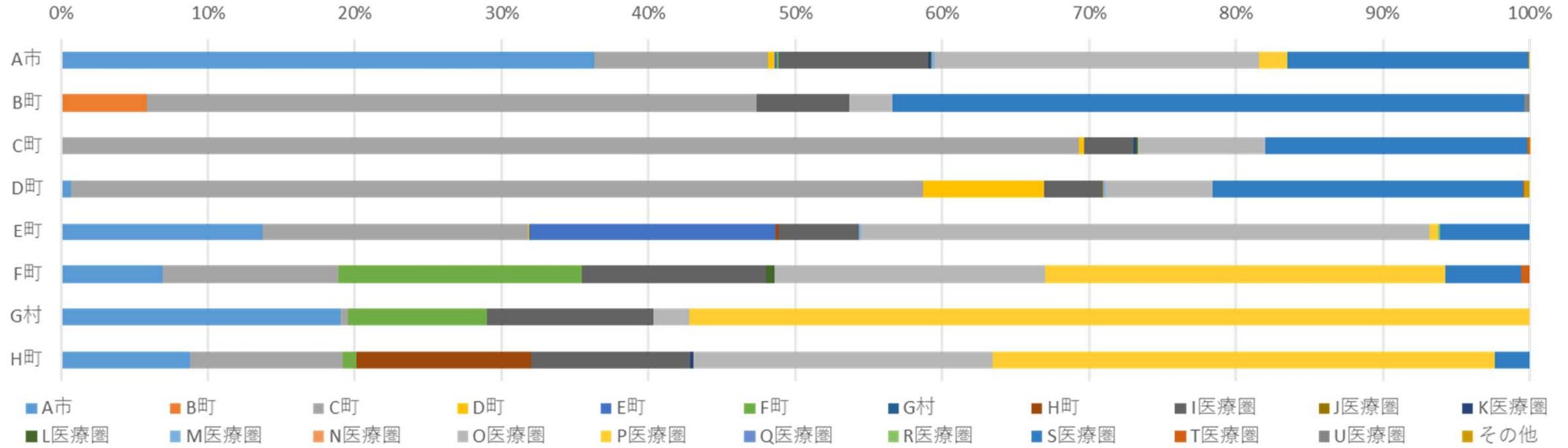
他圏域からの患者移動

※横軸の「その他」には居住する市区町村が特定できない国民健康保険組合に加入している患者または、北海道外に居住する患者が割り当てられる。

※右端の「総計（人）」は市区町村に所在する医療機関の総患者数を示す。

※網掛け（緑色）：自圏域内の移動

# 【例】03入院患者の受療動向（流出）

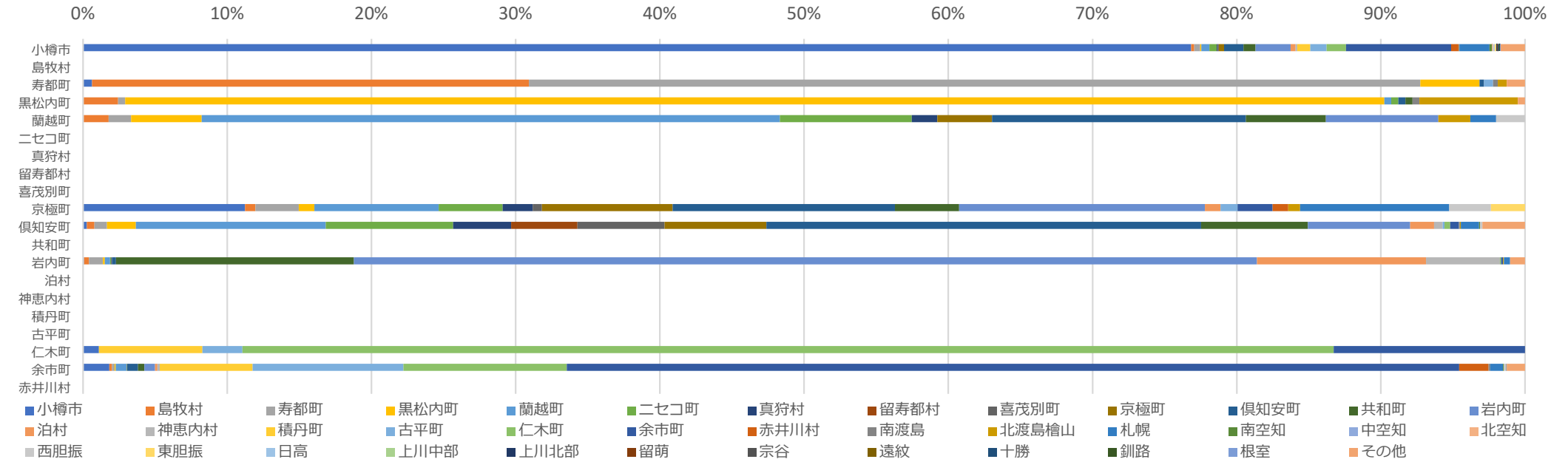


市区町村名	医療機関市町村名 (受診した医療機関の所在地)																			総計 (人)	
	A市	B町	C町	D町	E町	F町	G村	H町	I医療圏	J医療圏	K医療圏	L医療圏	M医療圏	N医療圏	O医療圏	P医療圏	Q医療圏	R医療圏	S医療圏		T医療圏
A市	▶ B町の住民がB町の医療機関を受診した場合 自圏域内での患者移動								▶ D町の住民がK医療圏の医療機関を受診した場合 他圏域への患者移動											総計 (人)	
B町																					
C町																					
D町																					
E町																					
F町																					
G村																					
H町																					
総数 (人)																					

※横軸の「その他」には北海道外に所在する医療機関が割り当てられる。  
 ※右端の「総計 (人)」は市区町村の住民の外来受診者数または入院件数を示している。

※網掛け (緑色) : 自圏域内の移動

# 01入院患者の受療動向（流入）

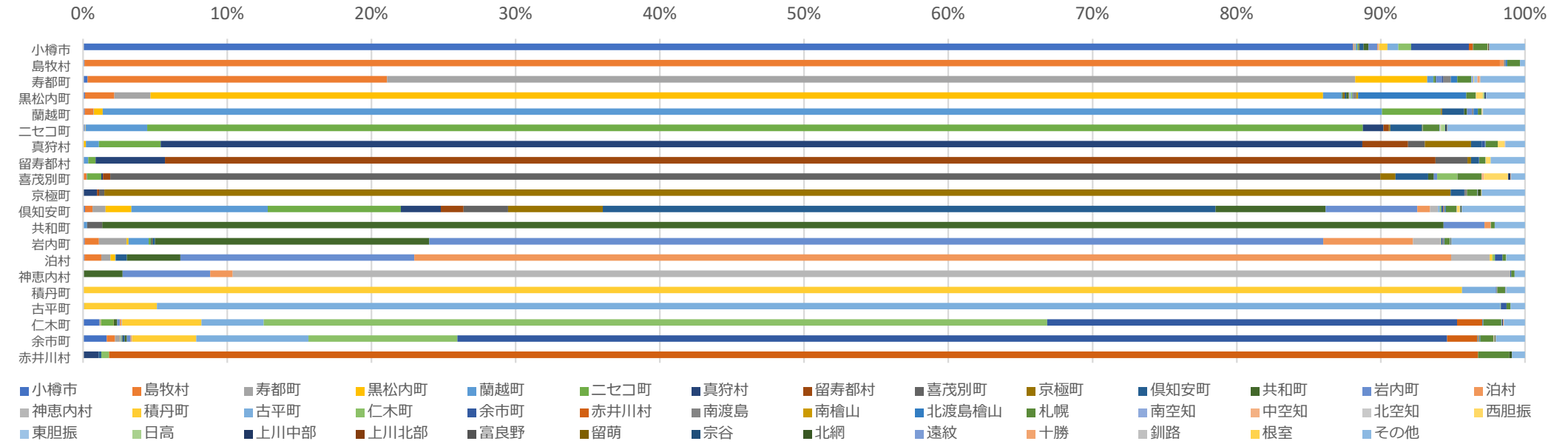


市区町村名	負担者市町村名(居住する市町村名)																														総数(人)										
	小樽市	島牧村	寿都町	黒松内町	蘭越町	二セコ町	真狩村	留寿都村	喜茂別町	京極町	倶知安町	共和町	岩内町	泊村	神恵内村	積丹町	古平町	仁木町	余市町	赤井川村	南渡島	北渡島檜山	札幌	南空知	中空知	北空知	西胆振	東胆振	日高	上川中部		上川北部	留萌	宗谷	遠紋	十勝	釧路	根室	その他		
小樽市	76.8%	0.2%	0.4%	0.1%	0.6%	0.5%	0.0%	0.0%	0.1%	0.4%	1.4%	0.8%	2.4%	0.3%	0.1%	0.9%	1.1%	1.3%	7.3%	0.5%	0.0%	0.0%	2.1%	0.2%	0.0%	0.0%	0.2%	0.1%	0.0%	0.0%	0.0%	0.1%	0.0%	0.0%	0.1%	0.0%	0.1%	0.0%	1.7%	115,744	
島牧村																																								1.3%	317
寿都町	0.6%	30.3%	61.8%	4.1%							0.3%						0.6%				0.3%	0.6%																	0.5%	205	
黒松内町		2.4%	0.5%	87.3%	0.5%	0.5%					0.5%	0.5%									0.5%	6.8%																0.5%	205		
蘭越町		1.8%	1.6%	4.9%	40.1%	9.1%	1.8%			3.8%	17.6%	5.6%	7.8%									2.2%	1.8%			2.0%														449	
二セコ町																																									
真狩村																																									
留寿都村																																									
喜茂別町																																									
京極町	11.2%	0.7%	3.0%	1.1%	8.6%	4.4%	2.1%		0.6%	9.1%	15.4%	4.4%	17.0%	1.1%			1.2%		2.4%	1.1%		0.8%	10.3%			2.9%	2.4%												1,103		
倶知安町	0.3%	0.5%	0.9%	2.0%	13.2%	8.8%	4.0%	4.6%	6.0%	7.1%	30.1%	7.4%	7.1%	1.7%	0.6%		0.1%	0.4%	0.6%		0.1%	0.1%	1.3%	0.1%		0.2%											3.0%	9,339			
共和町																																									
岩内町	0.1%	0.3%	1.0%	0.1%	0.3%	0.1%			0.1%		0.3%	16.5%	62.6%	11.7%	5.1%			0.1%	0.1%			0.1%	0.4%															1.0%	1,442		
泊村																																									
神恵内村																																									
積丹町																																									
古平町																																									
仁木町	1.1%															7.2%	2.8%	75.7%	13.3%																					181	
余市町	1.8%	0.2%	0.2%	0.1%	0.7%	0.0%			0.0%	0.8%	0.5%	0.7%	0.2%	0.2%	6.4%	10.5%	11.3%	61.9%	2.1%	0.1%			0.9%	0.1%			0.1%		0.0%									1.3%	11,902		
赤井川村																																									
総数(人)	89,315	430	833	513	2,258	1,505	457	443	680	1,186	4,729	2,034	4,693	747	296	1,822	2,589	3,069	15,915	858	59	70	2,760	229	20	13	277	142	24	1	9	34	99	12	48	59	57	2,397	140,682		
割合(%)	63.5%	0.3%	0.6%	0.4%	1.6%	1.1%	0.3%	0.3%	0.5%	0.8%	3.4%	1.4%	3.3%	0.5%	0.2%	1.3%	1.8%	2.2%	11.3%	0.6%	0.0%	0.0%	2.0%	0.2%	0.0%	0.0%	0.2%	0.1%	0.0%	0.0%	0.0%	0.0%	0.1%	0.0%	0.0%	0.0%	0.0%	1.7%	100.0%		

※ 網掛けは以下を示す 緑色：自圏域内の移動、赤枠：70%以上

※令和6年度北海道国民健康保険・退職国保、後期高齢者医療制度レセプトデータ

# 02外来患者の受療動向（流入）

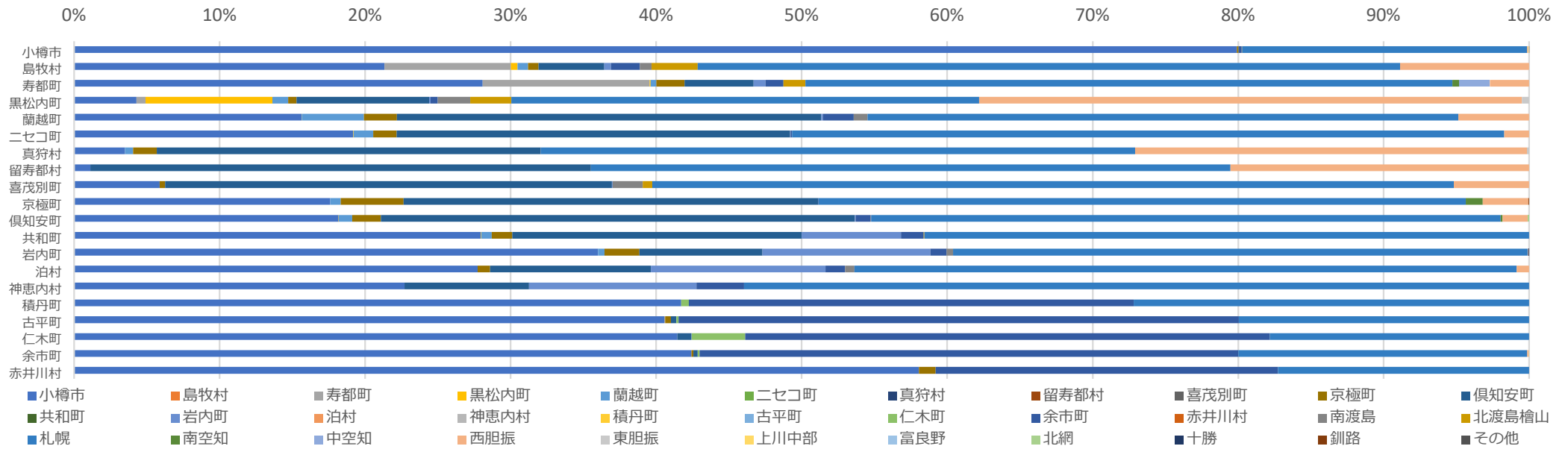


市町村名	負担者市町村名(居住する市町村名)																												総数(人)															
	小樽市	島牧村	寿都町	黒松内町	蘭越町	二セコ町	真狩村	留寿都村	喜茂別町	京極町	倶知安町	共和町	岩内町	泊村	神恵内村	積丹町	古平町	仁木町	余市町	赤井川村	南渡島	南檜山	北渡島檜山	札幌	南空知	中空知	北空知	西胆振		東胆振	日高	上川中部	上川北部	富良野	留萌	宗谷	北網	遠紋	十勝	釧路	根室	その他		
小樽市	88.1%	0.1%	0.1%	0.0%	0.1%	0.1%	0.0%	0.0%	0.0%	0.0%	0.3%	0.3%	0.6%	0.1%	0.0%	0.6%	0.8%	0.9%	4.0%	0.3%	0.0%	0.0%	1.0%	0.0%	0.0%	0.0%	0.0%	0.0%	0.0%	0.0%	0.0%	0.0%	0.0%	0.0%	0.0%	0.0%	0.0%	0.0%	0.0%	0.0%	0.0%	0.0%	2.5%	601,165
島牧村	0.1%	98.1%											0.3%						0.1%		0.5%		0.5%	1.0%	0.2%																	0.3%	1,780	
寿都町	0.3%	20.8%	67.1%	5.0%	0.4%	0.1%						0.1%	0.4%	0.0%				0.1%		0.5%		0.5%	1.0%	0.2%			0.1%	0.2%											0.2%	0.1%	3.1%	9,767		
黒松内町	0.1%	2.0%	2.5%	81.3%	1.3%	0.1%			0.0%	0.1%	0.1%	0.2%	0.0%			0.1%	0.1%	0.0%	0.0%	0.2%	0.1%	7.5%	0.7%	0.0%		0.5%		0.1%	0.0%	0.1%	0.0%										0.0%	2.7%	6,451	
蘭越町	0.1%	0.6%	0.0%	0.6%	88.7%	4.0%	0.0%	0.0%		0.1%	1.5%	0.2%	0.3%						0.0%	0.1%	0.3%	0.3%	0.0%	0.0%		0.1%	0.0%		0.1%	0.0%												2.9%	8,356	
二セコ町	0.1%		0.0%	0.0%	4.3%	84.3%	1.4%	0.4%	0.0%	0.1%	2.2%	0.0%			0.0%						0.0%		1.2%	0.1%			0.0%		0.3%	0.1%											5.4%	5,370		
真狩村				0.2%	0.9%	4.3%	83.3%	3.2%	1.2%	3.2%	0.8%							0.2%		0.0%		0.0%	0.8%				0.5%	0.0%													1.4%	5,789		
留寿都村				0.4%	0.5%	4.8%	88.1%	2.2%	0.3%	0.5%								0.0%					0.4%	0.0%		0.3%																2.4%	3,532	
喜茂別町		0.3%		0.0%	1.0%	0.1%	0.5%	88.1%	1.0%	2.3%	0.4%	0.2%						1.4%		0.0%		0.2%	1.7%	0.2%		1.6%	0.0%		0.1%											0.0%	1.0%	3,530		
京極町	0.0%					0.9%	0.1%	0.4%	93.4%	0.9%										0.2%		0.2%		0.7%	0.0%											0.2%				0.0%	3.0%	2,759		
倶知安町	0.1%	0.5%	0.9%	1.8%	9.5%	9.2%	2.8%	1.6%	3.1%	6.6%	42.5%	7.7%	6.3%	0.9%	0.6%		0.1%	0.1%	0.1%	0.0%	0.1%	0.1%	0.1%	0.7%	0.0%	0.0%	0.0%	0.2%	0.0%	0.0%	0.0%	0.0%	0.0%	0.0%	0.0%	0.0%	0.0%	0.0%	0.0%	4.4%	64,118			
共和町			0.0%		0.3%				1.1%			93.0%	2.8%	0.4%	0.0%									0.3%																		2.1%	4,234	
岩内町	0.1%	1.0%	1.9%	0.1%	1.4%	0.2%	0.0%		0.0%	0.2%	19.0%	62.0%	6.2%	1.9%	0.0%		0.0%	0.1%	0.1%	0.1%	0.1%	0.0%	0.4%	0.0%	0.0%	0.0%	0.0%	0.0%	0.0%	0.0%	0.0%	0.0%	0.0%	0.0%	0.0%	0.0%	0.0%	0.0%	0.0%	5.1%	53,215			
泊村	0.1%	1.2%	0.6%	0.3%	0.0%					0.8%	3.7%	16.2%	71.9%	2.7%	0.2%		0.2%	0.5%					0.2%					0.0%													1.3%	3,608		
神恵内村										0.1%	2.7%	6.1%	1.6%	88.6%				0.1%				0.2%																		0.7%	1,676			
積丹町													95.6%	2.3%			0.1%		0.1%		0.1%		0.5%	0.1%															0.1%	1.3%	1,876			
古平町	0.1%												5.1%	93.2%	0.0%	0.4%							0.3%																	1.0%	2,983			
仁木町	1.1%		0.1%	0.0%		0.9%				0.0%		0.2%	0.2%	0.1%	0.1%	5.5%	4.3%	54.3%	28.4%	1.8%		0.1%	1.3%	0.0%			0.0%	0.1%		0.1%									0.1%	0.0%	1.5%	6,714		
余市町	1.6%	0.6%	0.4%	0.0%	0.1%	0.0%	0.0%	0.0%	0.0%	0.0%	0.1%	0.2%	0.3%	0.1%	0.0%	4.5%	7.8%	10.3%	68.6%	2.1%	0.1%	0.1%	0.9%	0.0%	0.0%		0.0%	0.0%	0.0%	0.0%	0.0%	0.0%	0.0%	0.0%	0.0%	0.0%	0.0%	0.0%	0.0%	2.0%	84,125			
赤井川村						1.1%						0.2%					0.5%	94.9%					2.2%																	0.2%	0.9%	553		
総数(人)	531,225	5,670	9,272	7,194	15,379	11,804	6,990	4,366	5,396	7,301	29,561	21,356	41,913	7,063	3,249	9,531	14,305	17,819	83,839	4,131	415	45	736	7,763	172	117	13	355	153	91	82	25	21	25	134	147	17	133	70	21	23,702	871,601		
割合(%)	60.9%	0.7%	1.1%	0.8%	1.8%	1.4%	0.8%	0.5%	0.6%	0.8%	3.4%	2.5%	4.8%	0.8%	0.4%	1.1%	1.6%	2.0%	9.6%	0.5%	0.0%	0.0%	0.1%	0.9%	0.0%	0.0%	0.0%	0.0%	0.0%	0.0%	0.0%	0.0%	0.0%	0.0%	0.0%	0.0%	0.0%	0.0%	0.0%	0.0%	2.7%	100.0%		

※ 網掛けは以下を示す 緑色：自圏域内の移動、赤枠：70%以上

※令和6年度北海道国民健康保険・退職国保、後期高齢者医療制度レセプトデータ

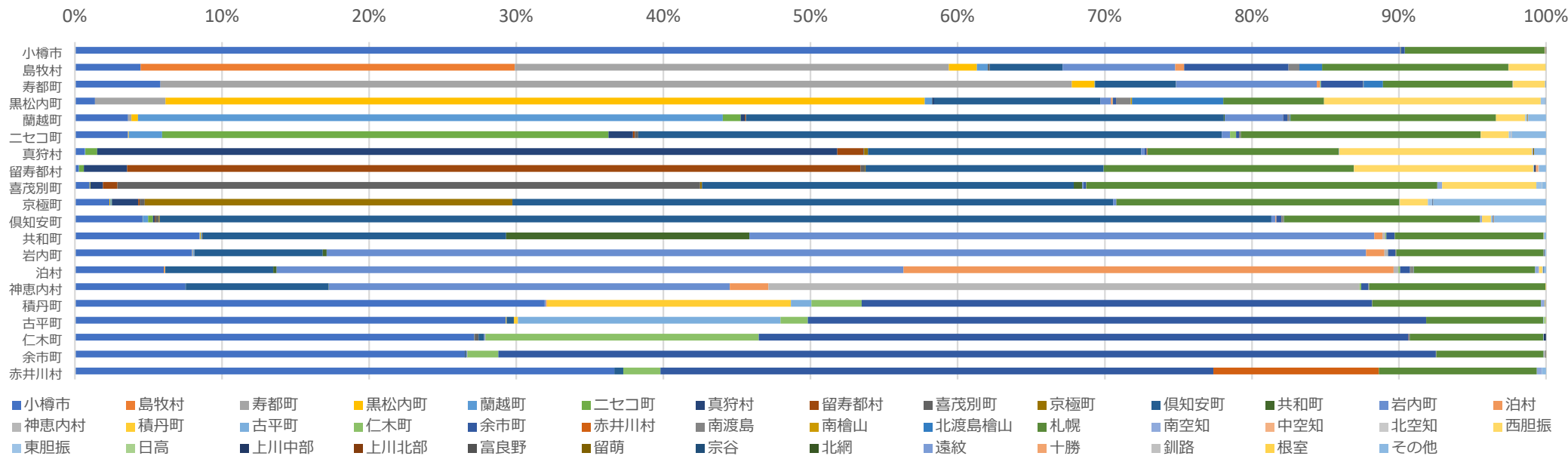
# 03入院患者の受療動向（流出）



市区町村名	医療機関市区町村名(受診した医療機関の所在地)																										総数(人)								
	小樽市	島牧村	寿都町	黒松内町	蘭越町	二七二町	真狩村	留寿都村	喜茂別町	京極町	倶知安町	共和町	岩内町	泊村	神恵内村	積丹町	古平町	仁木町	余市町	赤井川村	南渡島	北渡島	札幌	南空知	中空知	西胆振		東胆振	上川中部	富良野	北網	十勝	釧路	その他	
小樽市	79.9%		0.0%							0.1%	0.0%		0.0%					0.0%	0.2%		0.0%	0.0%	19.6%	0.0%		0.0%	0.0%	0.0%	0.0%			0.0%		111,308	
島牧村	21.3%		8.7%	0.5%	0.7%					0.7%	4.5%		0.5%						2.0%		0.8%	3.2%	48.3%			8.9%								1,106	
寿都町	28.1%		11.5%	0.1%	0.4%					1.9%	4.7%		0.8%						1.2%			1.5%	44.5%	0.5%	2.1%	2.7%								1,709	
黒松内町	4.3%		0.6%	8.7%	1.1%					0.6%	9.1%		0.1%						0.5%		2.2%	2.8%	32.1%			37.3%	0.5%							2,053	
蘭越町	15.6%			0.0%	4.3%					2.3%	29.2%		0.1%						2.1%		0.9%		40.6%			4.9%								4,215	
二七二町	19.2%			0.0%	1.3%					1.6%	27.0%		0.0%						0.1%				49.0%			1.7%								3,050	
真狩村	3.5%				0.6%					1.6%	26.4%												40.8%			26.9%	0.1%							1,425	
留寿都村	1.1%										34.4%												43.9%			20.5%								1,247	
喜茂別町	5.9%									0.4%	30.7%		0.1%								2.1%	0.7%	55.1%			5.2%								1,837	
京極町	17.6%				0.7%					4.3%	28.5%								0.0%				44.5%	1.2%		3.1%						0.0%		2,318	
倶知安町	18.2%		0.0%	0.0%	0.9%					2.0%	32.6%		0.0%						1.0%		0.0%		43.3%	0.1%		1.7%	0.0%				0.1%			8,638	
共和町	28.0%			0.0%	0.7%					1.4%	19.9%		6.8%						1.5%			0.1%	41.6%											3,484	
岩内町	36.0%				0.4%					2.4%	8.5%		11.5%						1.1%		0.4%		39.5%			0.0%				0.0%				7,827	
泊村	27.7%									0.9%	11.1%		12.0%						1.3%		0.6%		45.5%			0.9%								1,410	
神恵内村	22.7%										8.6%		11.5%						3.3%				54.0%											643	
積丹町	41.7%																	0.5%	30.6%				27.2%											2,502	
古平町	40.6%		0.1%							0.4%	0.4%							0.2%	38.5%				20.0%											3,235	
仁木町	41.5%										1.0%		0.0%					3.7%	36.1%				17.8%											3,734	
余市町	42.4%									0.1%	0.3%		0.0%					0.1%	37.0%				19.9%			0.1%	0.0%	0.0%						19,891	
赤井川村	58.1%									1.2%									23.5%				17.3%											1,037	
総数(人)	110,414		310	189	422					922	8,912		1,420					181	11,602			209	135	45,518	51	36	2,206	57	59	14	8	2	2		182,669
割合(%)	60.4%		0.2%	0.1%	0.2%					0.5%	4.9%		0.8%					0.1%	6.4%			0.1%	0.1%	24.9%	0.0%	0.0%	1.2%	0.0%	0.0%	0.0%	0.0%	0.0%	0.0%	100.0%	

※ 網掛けは以下を示す 緑色：自圏域内の移動、赤枠：70%以上

# 04外来患者の受療動向（流出）

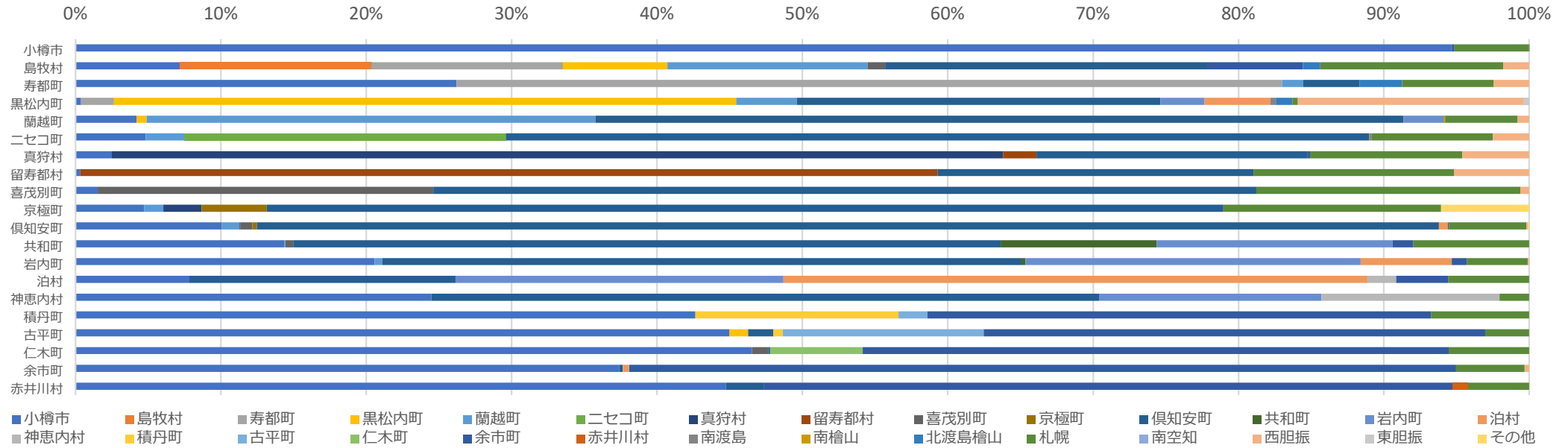


		医療機関市町村名(受診した医療機関の所在地)																																								
市町村名	小樽市	島牧村	寿都町	黒松内町	蘭越町	二七二町	真狩村	留寿都村	喜茂別町	京極町	倶知安町	共和町	岩内町	泊村	神恵内村	積丹町	古平町	仁木町	余市町	赤井川村	南渡島	南檜山	北渡島檜山	札幌	南空知	北空知	西胆振	東胆振	日高	上川中部	上川北部	富良野	留萌	宗谷	北網	遠紋	十勝	釧路	根室	その他	総数(人)	
小樽市	90.1%	0.0%	0.0%	0.0%	0.0%	0.0%			0.0%	0.0%	0.0%			0.0%	0.0%	0.0%	0.0%	0.2%	0.0%	0.0%	0.0%	0.0%	9.5%	0.0%	0.0%	0.0%	0.0%	0.0%	0.0%	0.0%	0.0%	0.0%	0.0%	0.0%	0.0%	0.0%	0.0%	0.0%	0.0%	587,694		
島牧村	4.5%	25.4%	29.5%	1.9%	0.7%				0.1%				7.7%	0.6%				7.1%			0.7%	1.5%	12.7%	0.0%		2.5%													0.0%	6,872		
寿都町	5.8%		61.9%	1.5%	0.0%	0.0%					5.5%	0.0%	9.6%	0.2%				2.9%			0.0%	1.3%	8.8%	0.0%	0.0%	2.2%	0.0%		0.0%										0.0%	10,588		
黒松内町	1.4%		4.8%	51.6%	0.5%	0.0%	0.1%				11.3%		0.7%	0.1%				0.0%	0.2%		1.0%	0.1%	6.2%	6.9%		14.7%	0.3%			0.0%									0.0%	10,167		
蘭越町	3.6%		0.2%	0.4%	39.7%	1.2%	0.3%	0.1%	0.0%		32.5%	0.1%	4.0%	0.0%				0.3%		0.1%	0.0%	0.0%	14.0%			2.0%	0.1%	0.0%	0.0%	0.0%	0.0%	0.0%			0.0%	0.0%		1.2%	18,658			
二七二町	3.6%		0.0%	0.0%	2.3%	30.3%	1.7%	0.1%	0.2%		39.7%		0.6%					0.4%	0.2%		0.1%	0.0%	16.3%	0.0%		1.9%	0.2%								0.0%	0.0%	2.3%	14,920				
真狩村	0.7%				0.0%	0.8%	50.3%	1.8%	0.0%	0.3%	18.6%		0.2%					0.1%	0.1%				13.0%	0.0%		13.1%	0.1%			0.0%		0.1%						0.8%	9,588			
留寿都村	0.3%			0.0%	0.0%	0.3%	2.9%	49.8%	0.3%	0.1%	16.2%							0.0%					17.0%	0.0%		12.2%	0.0%	0.0%	0.1%							0.2%	0.1%	0.5%	6,244			
喜茂別町	1.0%			0.0%	0.0%	0.0%	2.9%	1.0%	0.4%	25.0%	25.3%	0.6%	0.1%					0.2%			0.0%		23.9%	0.3%		6.4%	0.4%										0.0%	0.2%	7,853			
京極町	2.4%			0.1%	0.1%	0.0%	1.8%	0.1%	0.4%	40.8%			0.2%					0.0%	0.0%		0.0%		19.2%			1.9%	0.3%	0.0%									0.0%	7.7%	10,315			
倶知安町	4.6%			0.0%	0.4%	0.3%	0.1%	0.1%	0.2%	0.1%	75.6%		0.3%	0.1%	0.0%			0.3%	0.0%	0.1%		0.0%	13.3%	0.1%		0.6%	0.1%		0.0%		0.0%	0.0%	0.0%	0.0%	0.0%			3.5%	36,040			
共和町	8.5%		0.0%	0.1%	0.1%	0.0%			0.1%		20.6%	16.5%	42.5%	0.6%	0.2%			0.1%	0.6%		0.0%		10.1%	0.0%		0.0%	0.0%											0.1%	23,808			
岩内町	8.0%		0.1%		0.1%				0.0%		8.7%	0.3%	70.7%	1.3%	0.2%			0.0%	0.5%		0.0%	0.0%	10.0%	0.0%		0.0%			0.0%		0.0%							0.1%	46,699			
泊村	6.1%	0.1%	0.0%	0.0%							7.3%	0.2%	42.6%	33.3%	0.3%			0.1%	0.7%		0.2%	0.0%	8.2%	0.3%		0.2%	0.1%						0.0%					0.2%	7,782			
神恵内村	7.5%				0.0%						9.7%	0.0%	27.3%	2.6%	40.2%			0.1%	0.5%		0.1%		12.0%			0.0%													3,695			
積丹町	31.9%												0.1%	0.1%		16.6%	1.4%	3.4%	34.7%		0.0%		11.5%	0.2%		0.0%	0.0%		0.0%							0.0%	0.0%		0.0%	10,811		
古平町	29.3%			0.1%							0.5%					0.3%	17.8%	1.9%	42.0%				8.0%				0.0%	0.1%											0.0%	15,574		
仁木町	27.2%			0.0%					0.2%		0.4%		0.1%	0.0%			0.0%	18.6%	44.2%	0.0%	0.1%		9.1%	0.0%					0.1%										19,650			
余市町	26.5%		0.0%	0.0%			0.0%				0.1%		0.0%	0.0%	0.0%	0.0%	0.0%	2.1%	63.7%		0.0%		7.3%	0.0%	0.0%	0.0%	0.0%		0.0%	0.0%		0.0%	0.0%	0.0%	0.0%	0.0%	0.0%	0.0%	90,624			
赤井川村	36.7%										0.6%							2.5%	37.6%	11.3%			10.7%	0.3%													0.3%	4,660				
総数(人)	579,444	1,754	9,213	5,682	8,049	4,989	5,628	3,420	3,364	2,643	60,499	4,134	50,165	3,552	1,660	1,839	2,945	6,516	81,333	535	420	11	924	93,813	407	43	14	5,662	274	42	207	9	14	7	16	25	9	64	25	2	2,890	942,242
割合(%)	61.5%	0.2%	1.0%	0.6%	0.9%	0.5%	0.6%	0.4%	0.4%	0.3%	6.4%	0.4%	5.3%	0.4%	0.2%	0.2%	0.3%	0.7%	8.6%	0.1%	0.0%	0.0%	0.1%	10.0%	0.0%	0.0%	0.0%	0.6%	0.0%	0.0%	0.0%	0.0%	0.0%	0.0%	0.0%	0.0%	0.0%	0.0%	0.0%	0.3%	100.0%	

※ 網掛けは以下を示す 緑色：自圏域内の移動、赤枠：70%以上

※令和6年度北海道国民健康保険・退職国保、後期高齢者医療制度レセプトデータ

# 05がん全体（外来患者）の受療動向（流出）

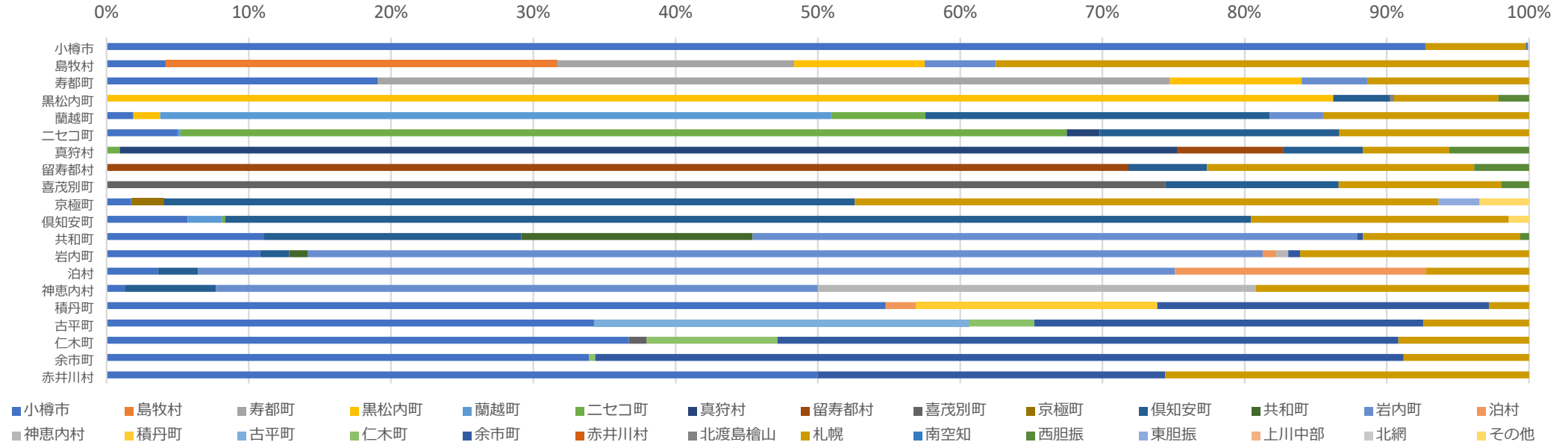


市区町村名	医療機関市区町村名（受診した医療機関の所在地）																										総数（人）		
	小樽市	島牧村	寿都町	黒松内町	蘭越町	二セコ町	真狩村	留寿都村	喜茂別町	京極町	俱知安町	共和町	岩内町	泊村	神恵内村	積丹町	古平町	仁木町	余市町	赤井川村	南渡島	南檜山	北渡島檜山	札幌	南空知	西胆振		東胆振	その他
小樽市	94.7%				0.0%						0.0%								0.2%		0.0%			5.1%	0.0%	0.0%			30,934
島牧村	7.2%	13.2%	13.2%	7.2%	13.8%				1.2%		22.2%								6.6%				1.2%	12.6%		1.8%			167
寿都町	26.2%		56.8%		1.5%						3.9%												2.9%	6.3%		2.4%			206
黒松内町	0.4%		2.3%	42.8%	4.2%						25.0%		3.0%	4.5%								0.4%	1.1%	0.4%		15.5%	0.4%		264
蘭越町	4.2%			0.7%	30.9%						55.6%		2.7%									0.1%		5.0%		0.8%			1,020
二セコ町	4.8%				2.6%	22.1%					59.4%											0.1%		8.4%		2.5%			682
真狩村	2.5%						61.3%	2.3%			18.6%								0.2%					10.5%		4.6%			478
留寿都村	0.3%							59.0%			21.7%													13.8%		5.2%			290
喜茂別町	1.5%								23.1%		56.6%													18.2%		0.6%			325
京極町	4.7%				1.3%	2.6%				4.5%	65.8%													15.0%			6.1%		380
俱知安町	10.1%				1.2%	0.1%			0.8%	0.3%	81.3%			0.6%					0.1%					5.3%		0.1%		0.1%	1,578
共和町	14.4%				0.1%				0.6%		48.7%	10.7%	16.2%						1.4%					8.0%					1,268
岩内町	20.6%				0.5%						44.0%	0.3%	23.1%	6.3%					1.0%		0.1%			4.1%		0.1%			1,881
泊村	7.8%										18.3%		22.5%	40.2%	2.0%				3.6%					5.6%					306
神恵内村	24.5%										45.9%		15.3%		12.2%									2.0%					98
積丹町	42.6%															14.0%	2.0%		34.7%					6.7%					401
古平町	45.0%			1.3%							1.7%					0.6%	13.8%		34.5%					3.0%					629
仁木町	46.5%								1.1%		0.1%							6.4%	40.3%					5.5%					722
余市町	37.4%										0.2%		0.0%	0.4%					56.9%					4.7%		0.3%			3,904
赤井川村	44.7%										2.6%								47.4%	1.1%				4.2%					190
総数（人）	32,573	22	145	140	407	151	304	182	105	22	4,525	141	761	279	18	60	95	47	3,076	2	5	1	11	2,495	1	130	1	24	45,723
割合（%）	71.2%	0.0%	0.3%	0.3%	0.9%	0.3%	0.7%	0.4%	0.2%	0.0%	9.9%	0.3%	1.7%	0.6%	0.0%	0.1%	0.2%	0.1%	6.7%	0.0%	0.0%	0.0%	0.0%	5.5%	0.0%	0.3%	0.0%	0.1%	100.0%

※ 網掛けは以下を示す 緑色：自圏域内の移動、赤枠：70%以上

※令和6年度北海道国民健康保険・退職国保、後期高齢者医療制度レセプトデータ

# 06骨折（外来患者）の受療動向（流出）

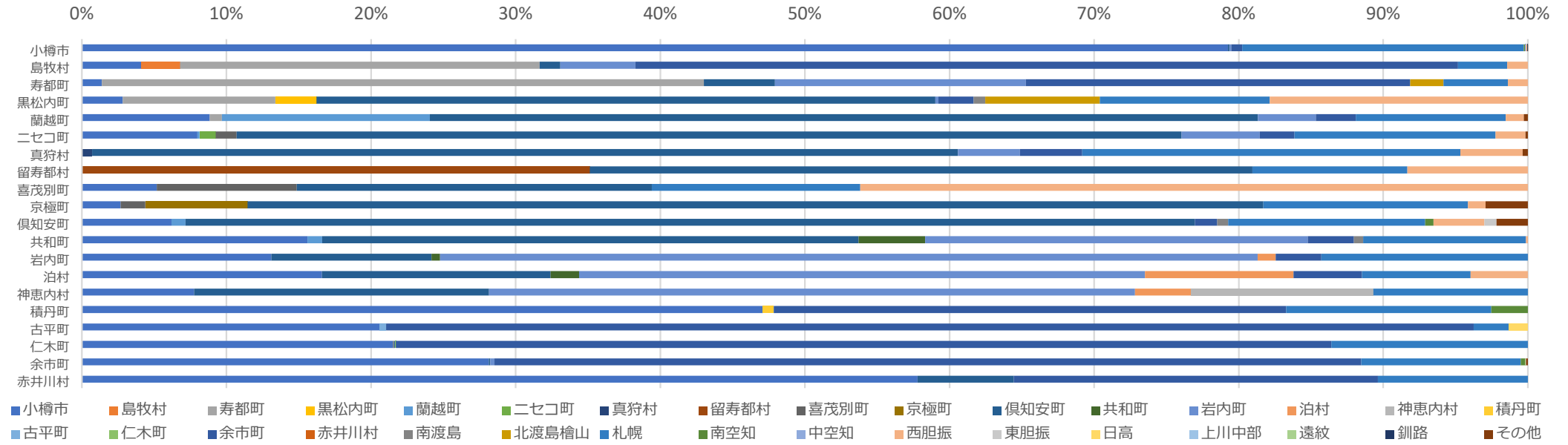


市区町村名	医療機関市町村名(受診した医療機関の所在地)																											総数(人)	
	小樽市	島牧村	寿都町	黒松内町	蘭越町	二セコ町	真狩村	留寿都村	喜茂別町	京極町	倶知安町	共和町	岩内町	泊村	神恵内村	積丹町	古平町	仁木町	余市町	赤井川村	北渡島檜山	札幌	南空知	西胆振	東胆振	上川中部	北網		その他
小樽市	92.7%																					7.1%	0.1%		0.0%	0.0%	0.0%		12,741
島牧村	4.2%	27.5%	16.7%	9.2%									5.0%									37.5%							120
寿都町	19.1%		55.7%	9.3%									4.6%									11.3%							194
黒松内町				86.2%							4.0%										0.3%	7.3%		2.1%				327	
蘭越町	1.9%			1.9%	47.2%	6.6%					24.2%		3.8%									14.5%						318	
二セコ町	5.0%				0.2%	62.3%	2.3%				16.9%											13.3%						480	
真狩村						0.9%	74.3%	7.5%			5.6%											6.1%		5.6%				214	
留寿都村								71.8%			5.5%											18.8%		3.9%				181	
喜茂別町									74.4%		12.2%											11.4%		2.0%				254	
京極町	1.7%									2.3%	48.6%											41.0%			2.9%			173	
倶知安町	5.7%										72.1%											18.1%						491	
共和町	11.0%										18.1%	16.3%	42.5%						0.4%			11.0%		0.6%				480	
岩内町	10.8%										2.0%	1.3%	67.1%	1.0%	0.8%				0.8%			16.1%						833	
泊村	3.6%										2.8%		68.7%	17.7%								7.2%						249	
神恵内村	1.3%										6.4%		42.3%		30.8%							19.2%						78	
積丹町	54.8%													2.1%		17.0%			23.3%			2.8%						283	
古平町	34.3%																26.3%	4.6%	27.4%			7.4%						391	
仁木町	36.7%								1.3%									9.2%	43.7%			9.2%						316	
余市町	33.9%																		0.4%	56.8%		8.8%						1,939	
赤井川村	50.0%																					25.6%						86	
総数(人)	13,175	33	128	317	163	323	170	146	193	4	778	89	994	58	31	48	103	55	1,443		1	1,822	11	34	10	4	2	13	20,148
割合(%)	65.4%	0.2%	0.6%	1.6%	0.8%	1.6%	0.8%	0.7%	1.0%	0.0%	3.9%	0.4%	4.9%	0.3%	0.2%	0.2%	0.5%	0.3%	7.2%		0.0%	9.0%	0.1%	0.2%	0.0%	0.0%	0.0%	0.1%	100.0%

※ 網掛けは以下を示す 緑色：自圏域内の移動、赤枠：70%以上



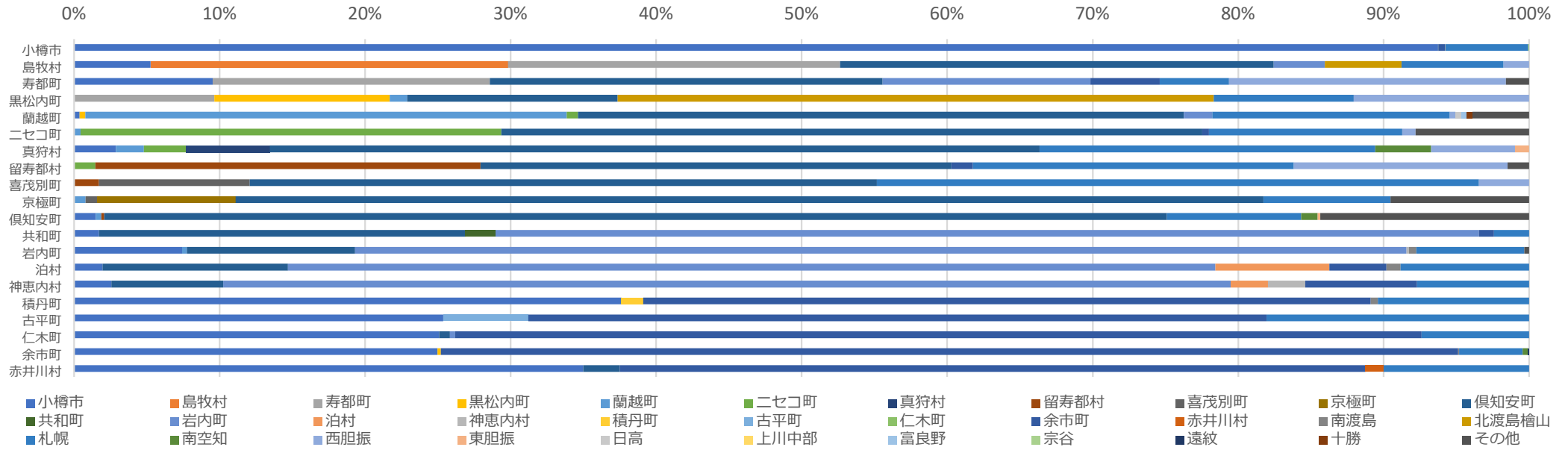
# 08精神疾患（外来患者）の受療動向（流出）



市区町村名	医療機関市区町村名(受診した医療機関の所在地)																				総数(人)													
	小樽市	島牧村	寿都町	黒松内町	蘭越町	二セコ町	真狩村	留寿都村	喜茂別町	京極町	倶知安町	共和町	岩内町	泊村	神恵内村	積丹町	古平町	仁木町	余市町	赤井川村		南渡島	北渡島	札幌	南空知	中空知	西胆振	東胆振	日高	上川中部	遠紋	釧路	その他	
小樽市	79.2%										0.1%	0.1%							0.8%					19.5%	0.1%	0.1%	0.1%	0.0%				0.0%	0.0%	21,424
島牧村	4.1%	2.7%	24.9%								1.4%	5.2%							56.9%					3.4%			1.4%							559
寿都町	1.4%		41.6%								4.9%	17.4%							26.6%			2.3%	4.5%			1.4%							651	
黒松内町	2.8%		10.5%	2.8%							42.8%	0.2%							2.4%		0.8%	7.9%	11.8%			17.8%						493		
蘭越町	8.9%		0.8%		14.4%						57.3%	4.0%							2.8%				10.4%			1.2%						0.3%	723	
二セコ町	8.0%				0.2%	1.1%			1.4%		65.3%	5.4%							2.4%				13.9%			2.1%						0.2%	626	
真狩村							0.7%				59.9%	4.3%							4.3%				26.2%			4.3%						0.4%	279	
留寿都村								35.1%			45.8%								10.7%				10.7%			8.3%							168	
喜茂別町	5.2%								9.7%		24.5%												14.4%			46.2%							444	
京極町	2.7%								1.7%	7.1%	70.2%												14.1%			1.2%						2.9%	410	
倶知安町	6.2%				1.0%						69.8%								1.5%		0.8%		13.6%	0.6%		3.5%	0.8%					2.2%	1,563	
共和町	15.6%				1.0%						37.1%	4.6%	26.5%						3.2%		0.6%		11.3%			0.1%							782	
岩内町	13.1%										11.1%	0.6%	56.6%	1.2%					3.1%				14.3%										1,526	
泊村	16.6%										15.8%	2.0%	39.1%	10.3%					4.7%				7.5%			4.0%							253	
神恵内村	7.8%										20.4%		44.7%	3.9%	12.6%								10.7%										103	
積丹町	47.1%															0.8%			35.4%				14.2%		2.5%								395	
古平町	20.6%																0.4%		75.2%				2.4%							1.3%			908	
仁木町	21.5%								0.1%		0.1%							0.1%	64.7%				13.6%										1,487	
余市町	28.1%										0.1%	0.3%							59.9%				11.0%	0.3%						0.0%	0.0%		0.1%	4,043
赤井川村	57.8%										6.7%								25.2%				10.4%										135	
総数(人)	19,549	15	468	14	128	7	2	59	60	29	3,362	50	1,472	49	13	3	4	1	5,063		21	54	5,946	50	12	453	15	12	1	2	1	57	36,972	
割合(%)	52.9%	0.0%	1.3%	0.0%	0.3%	0.0%	0.0%	0.2%	0.2%	0.1%	9.1%	0.1%	4.0%	0.1%	0.0%	0.0%	0.0%	0.0%	13.7%		0.1%	0.1%	16.1%	0.1%	0.0%	1.2%	0.0%	0.0%	0.0%	0.0%	0.0%	0.2%	100.0%	

※ 網掛けは以下を示す 緑色：自圏域内の移動、赤枠：70%以上

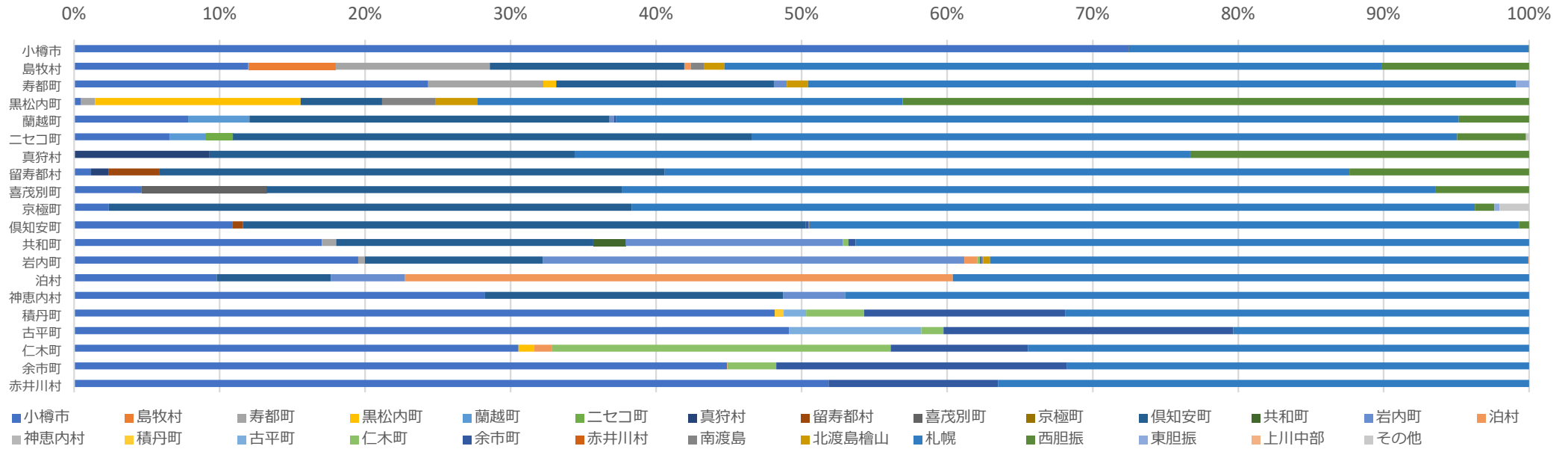
# 09糖尿病（外来患者）の受療動向（流出）



市区町村名	医療機関市町村名(受診した医療機関の所在地)																																		
	小樽市	島牧村	寿都町	黒松内町	蘭越町	二セコ町	真狩村	留寿都村	喜茂別町	京極町	倶知安町	共和町	岩内町	泊村	神恵内村	積丹町	古平町	仁木町	余市町	赤井川村	南渡島	北渡島檜山	札幌	南空知	西胆振	東胆振	日高	上川中部	富良野	宗谷	遠紋	十勝	その他	総数(人)	
小樽市	93.7%		0.0%							0.0%								0.4%		0.0%			5.7%	0.0%	0.0%			0.0%	0.0%					8,353	
島牧村	5.3%	24.6%	22.8%							29.8%			3.5%									5.3%	7.0%		1.8%									57	
寿都町	9.5%		19.0%							27.0%			14.3%						4.8%				4.8%		19.0%								1.6%	63	
黒松内町			9.6%	12.0%	1.2%					14.5%												41.0%	9.6%	12.0%										83	
蘭越町	0.4%			0.4%	33.1%	0.8%				41.6%			1.9%										16.3%		0.4%		0.4%					0.4%	3.9%	257	
二セコ町					0.5%	28.9%				48.2%								0.5%					13.3%		0.9%								7.8%	218	
真狩村	2.9%				1.9%	2.9%	5.8%			52.9%													23.1%	3.8%	5.8%	1.0%								104	
留寿都村						1.5%		26.5%		32.4%								1.5%					22.1%		14.7%								1.5%	68	
喜茂別町								1.7%	10.3%	43.1%													41.4%		3.4%									58	
京極町					0.8%				0.8%	9.5%	70.6%												8.7%										9.5%	126	
倶知安町	1.5%				0.4%			0.2%		73.0%													9.2%	1.1%		0.2%							14.3%	530	
共和町	1.7%									25.2%	2.1%	67.6%						1.0%					2.4%											290	
岩内町	7.4%				0.3%					11.6%		72.3%			0.2%						0.5%		7.4%										0.3%	606	
泊村	2.0%									12.7%		63.7%	7.8%					3.9%		1.0%		8.8%												102	
神恵内村	2.6%									7.7%		69.2%	2.6%	2.6%				7.7%				7.7%												39	
積丹町	37.6%															1.5%			50.0%		0.5%		10.4%											202	
古平町	25.4%																5.9%		50.7%				18.0%												205
仁木町	25.1%									0.7%		0.4%						66.4%					7.4%												271
余市町	25.0%			0.2%														69.9%		0.1%		4.4%	0.4%								0.1%			1,373	
赤井川村	35.0%									2.5%								51.3%	1.3%			10.0%													80
総数(人)	8,471	14	34	14	94	69	6	20	7	12	1,002	6	743	9	2	3	12	1,437	1	9	37	893	17	45	2	1	1	1	2	1	1	119	13,085		
割合(%)	64.7%	0.1%	0.3%	0.1%	0.7%	0.5%	0.0%	0.2%	0.1%	0.1%	7.7%	0.0%	5.7%	0.1%	0.0%	0.0%	0.1%	11.0%	0.0%	0.1%	0.3%	6.8%	0.1%	0.3%	0.0%	0.0%	0.0%	0.0%	0.0%	0.0%	0.0%	0.9%	100.0%		

※ 網掛けは以下を示す 緑色：自圏域内の移動、赤枠：70%以上

# 10脳血管疾患（外来患者）の受療動向（流出）

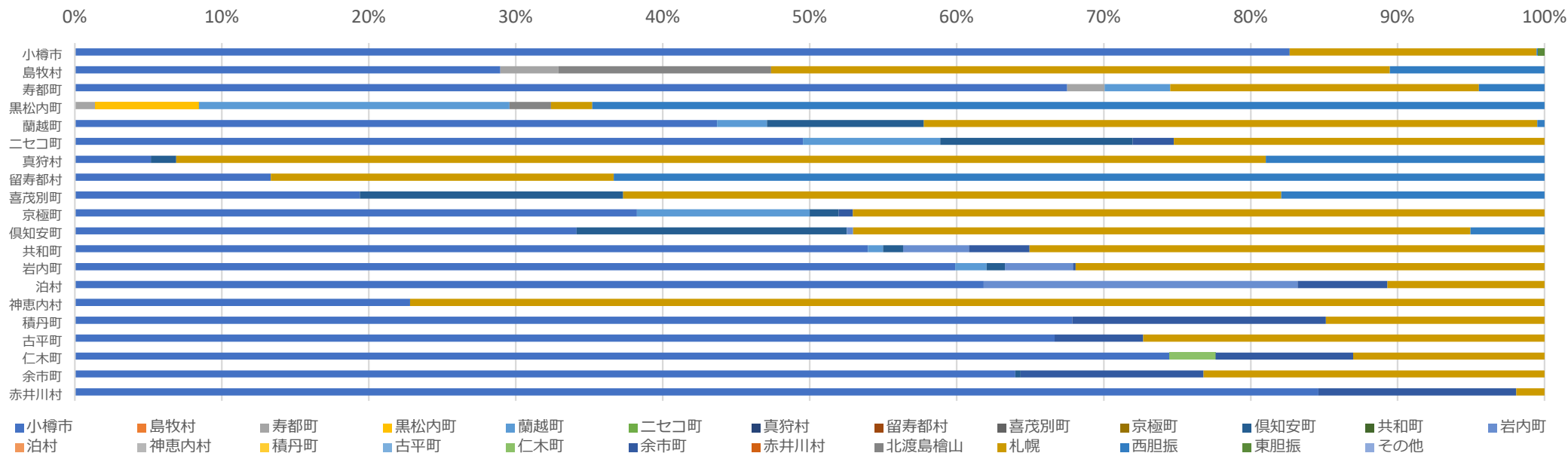


市区町村名	医療機関市区町村名(受診した医療機関の所在地)																									総数(人)			
	小樽市	島牧村	寿都町	黒松内町	蘭越町	ニセコ町	真狩村	留寿都村	喜茂別町	京極町	倶知安町	共和町	岩内町	泊村	神恵内村	積丹町	古平町	仁木町	余市町	赤井川村	南渡島	北渡島檜山	札幌	西胆振	東胆振		上川中部	その他	
小樽市	72.5%										0.0%								0.0%		0.0%		27.5%	0.0%		0.0%		20,952	
島牧村	12.0%	6.0%	10.6%								13.4%			0.5%							0.9%	1.4%	45.2%	10.1%				217	
寿都町	24.3%		7.9%	0.9%							15.0%		0.9%									1.5%	48.7%		0.9%			341	
黒松内町	0.5%		1.0%	14.1%							5.6%										3.6%	2.9%	29.2%	43.1%				411	
蘭越町	7.8%				4.2%						24.7%		0.3%							0.2%			57.9%	4.8%				663	
ニセコ町	6.6%				2.5%	1.9%					35.7%												48.5%	4.7%			0.2%	485	
真狩村							9.3%				25.1%												42.3%	23.3%				279	
留寿都村	1.2%						1.2%	3.5%			34.7%												47.1%	12.4%				170	
喜茂別町	4.7%								8.6%		24.4%												55.9%	6.5%				279	
京極町	2.4%										35.9%												58.0%	1.4%	0.3%		2.0%	295	
倶知安町	10.9%							0.7%			38.6%								0.2%		0.1%		48.8%	0.7%				1,351	
共和町	17.0%		1.0%								17.7%	2.2%	14.9%					0.4%	0.5%				46.3%					810	
岩内町	19.5%		0.5%								12.2%		29.0%	0.9%				0.2%	0.1%		0.1%	0.5%	37.0%				0.1%	1,916	
泊村	9.8%										7.8%		5.1%	37.6%									39.6%					255	
神恵内村	28.2%										20.5%		4.3%										47.0%					117	
積丹町	48.2%															0.6%	1.5%	4.0%	13.8%				31.9%					326	
古平町	49.1%																9.1%	1.5%	19.9%				20.3%					462	
仁木町	30.6%			1.1%										1.2%					23.3%	9.4%			34.5%					563	
余市町	44.9%													0.0%					3.3%	20.0%			31.8%					2,837	
赤井川村	51.9%																		11.6%				36.5%					189	
総数(人)	18,048	13	71	67	40	9	28	16	24		1,687	18	699	122		2	47	253	790			23	29	10,544	375	4	2	7	32,918
割合(%)	54.8%	0.0%	0.2%	0.2%	0.1%	0.0%	0.1%	0.0%	0.1%		5.1%	0.1%	2.1%	0.4%		0.0%	0.1%	0.8%	2.4%			0.1%	0.1%	32.0%	1.1%	0.0%	0.0%	0.0%	100.0%

※ 網掛けは以下を示す 緑色：自圏域内の移動、赤枠：70%以上

※令和6年度北海道国民健康保険・退職国保、後期高齢者医療制度レセプトデータ

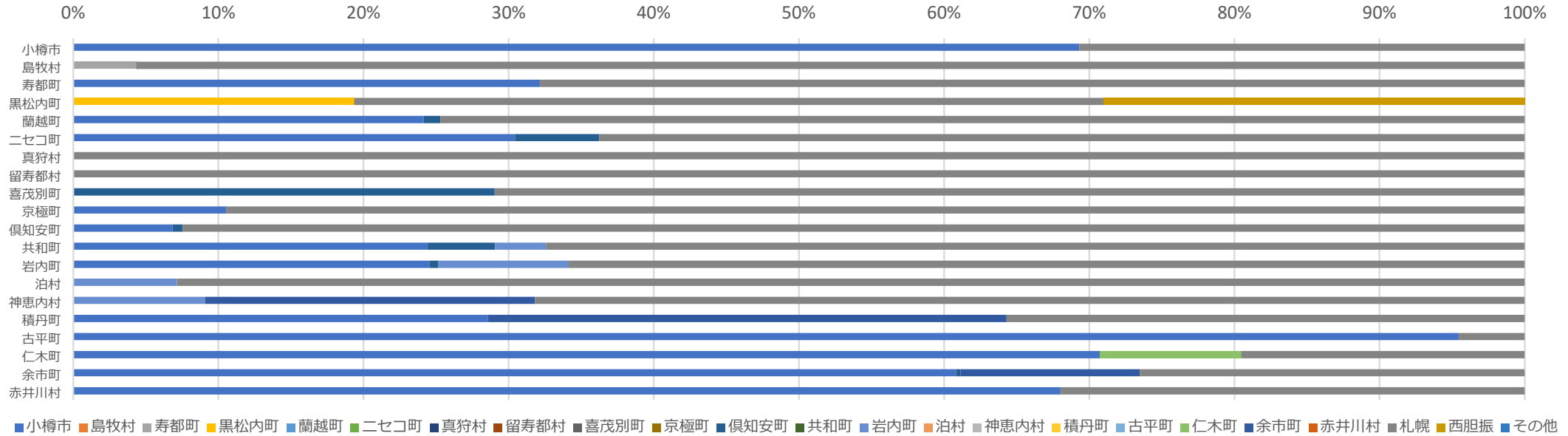
# 11がん全体（入院患者）の受療動向（流出）



市区町村名	医療機関市町村名（受診した医療機関の所在地）																				総数（人）					
	小樽市	島牧村	寿都町	黒松内町	蘭越町	ニセコ町	真狩村	留寿都村	喜茂別町	京極町	倶知安町	共和町	岩内町	泊村	神恵内村	積丹町	古平町	仁木町	余市町	赤井川村		北渡島檜山	札幌	西胆振	東胆振	その他
小樽市	82.6%																		0.0%			16.8%	0.1%	0.4%		7,119
島牧村	28.9%		3.9%																		14.5%	42.1%	10.5%			76
寿都町	67.5%		2.5%		4.5%																	21.0%	4.5%			157
黒松内町			1.4%	7.0%	21.1%																2.8%	2.8%	64.8%			71
蘭越町	43.7%				3.4%					10.7%												41.7%	0.5%			206
ニセコ町	49.5%				9.3%					13.1%									2.8%			25.2%				107
真狩村	5.2%									1.7%												74.1%	19.0%			58
留寿都村	13.3%																					23.3%	63.3%			60
喜茂別町	19.4%										17.9%											44.8%	17.9%			67
京極町	38.2%				11.8%						2.0%								1.0%			47.1%				102
倶知安町	34.1%										18.4%		0.4%									42.0%	5.0%			457
共和町	54.0%				1.0%						1.4%		4.5%						4.1%			35.1%				291
岩内町	59.9%				2.1%						1.2%		4.6%						0.2%			31.9%				561
泊村	61.8%												21.4%						6.1%			10.7%				131
神恵内村	22.8%																					77.2%				57
積丹町	67.9%																		17.3%			14.9%				168
古平町	66.7%																		6.0%			27.3%				183
仁木町	74.5%																	3.1%	9.4%			13.0%				192
余市町	64.0%										0.4%								12.4%			23.2%				1,133
赤井川村	84.6%																		13.5%			1.9%				52
総数（人）	8,107		8	5	66						150		69						234			13	2,406	154	30	11,248
割合（%）	72.1%		0.1%	0.0%	0.6%						1.3%		0.6%						2.1%			0.1%	21.4%	1.4%	0.3%	100.0%

※ 網掛けは以下を示す 緑色：自圏域内の移動、赤枠：70%以上

# 12骨折（入院患者）の受療動向（流出）

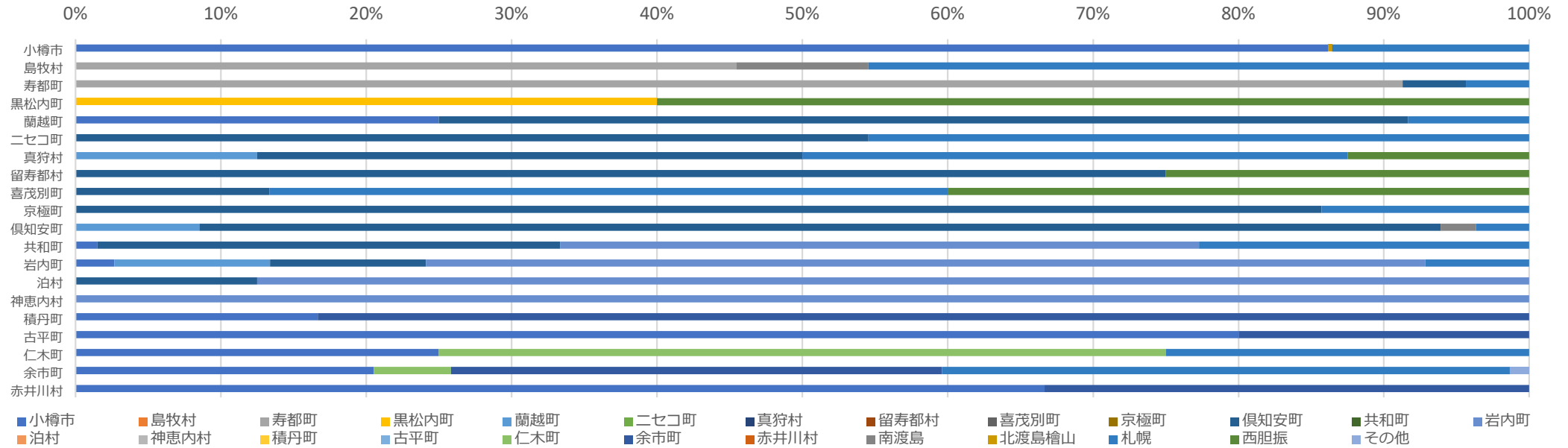


市区町村名	医療機関市区町村名（受診した医療機関の所在地）																				総数（人）				
	小樽市	島牧村	寿都町	黒松内町	蘭越町	二セコ町	真狩村	留寿都村	喜茂別町	京極町	倶知安町	共和町	岩内町	泊村	神恵内村	積丹町	古平町	仁木町	余市町	赤井川村		札幌	西胆振	その他	
小樽市	69.3%																					30.7%			1,284
島牧村			4.3%																			95.7%			23
寿都町	32.1%																					67.9%			56
黒松内町				19.4%																		51.6%	29.0%		31
蘭越町	24.1%										1.1%											74.7%			87
二セコ町	30.4%										5.8%											63.8%			69
真狩村																						100.0%			52
留寿都村																						100.0%			17
喜茂別町											29.0%											71.0%			31
京極町	10.5%																					89.5%			76
倶知安町	6.8%										0.7%											92.5%			146
共和町	24.4%										4.7%		3.5%									67.4%			86
岩内町	24.6%										0.6%		9.0%									65.9%			167
泊村													7.1%									92.9%			14
神恵内村													9.1%									68.2%			22
積丹町	28.6%																		22.7%			35.7%			28
古平町	95.5%																					4.5%			66
仁木町	70.7%																	9.8%				19.5%			41
余市町	60.8%										0.3%								12.3%			26.5%			324
赤井川村	68.0%																					32.0%			25
総数（人）	1,344		1	6							21		21					4	55			1,184	9		2,645
割合（%）	50.8%		0.0%	0.2%							0.8%		0.8%					0.2%	2.1%			44.8%	0.3%		100.0%

※ 網掛けは以下を示す 緑色：自圏域内の移動、赤枠：70%以上

※令和6年度北海道国民健康保険・退職国保、後期高齢者医療制度レセプトデータ

# 13虚血性心疾患（入院患者）の受療動向（流出）

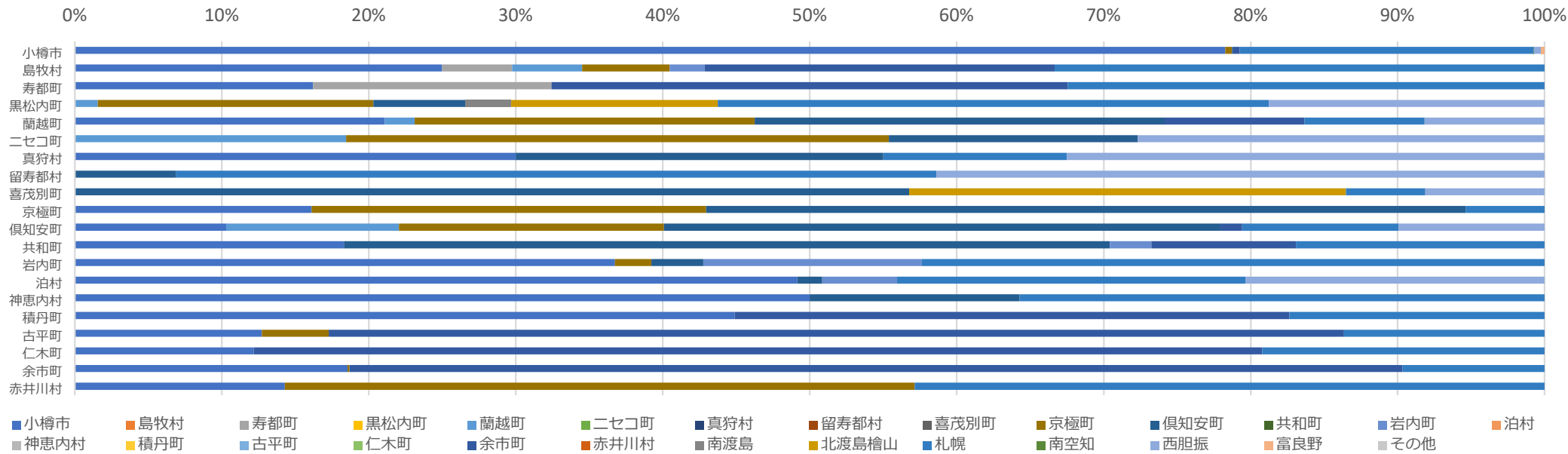


市区町村名	医療機関市町村名(受診した医療機関の所在地)																						総数(人)				
	小樽市	島牧村	寿都町	黒松内町	蘭越町	二セコ町	真狩村	留寿都村	喜茂別町	京極町	倶知安町	共和町	岩内町	泊村	神恵内村	積丹町	古平町	仁木町	余市町	赤井川村	南渡島	北渡島檜山		札幌	西胆振	その他	
小樽市	86.2%																									679	
島牧村			45.5%																			9.1%		13.5%			11
寿都町			91.3%								4.3%													4.3%			23
黒松内町				40.0%																					60.0%		50
蘭越町	25.0%										66.7%													8.3%			36
二セコ町											54.5%													45.5%			22
真狩村					12.5%						37.5%													37.5%	12.5%		8
留寿都村											75.0%														25.0%		8
喜茂別町											13.3%													46.7%	40.0%		30
京極町											85.7%													14.3%			14
倶知安町					8.5%						85.4%											2.4%		3.7%			82
共和町	1.5%										31.8%		43.9%											22.7%			66
岩内町	2.7%				10.7%						10.7%		68.8%											7.1%			112
泊村											12.5%		87.5%														16
神恵内村													100.0%														1
積丹町	16.7%																										42
古平町	80.0%																										10
仁木町	25.0%																	50.0%						25.0%			8
余市町	20.5%																	5.3%	33.8%					39.1%		1.3%	151
赤井川村	66.7%																		33.3%								3
総数(人)	648		26	20	20						167		121					12	89		3	2	217	45	2	1,372	
割合(%)	47.2%		1.9%	1.5%	1.5%						12.2%		8.8%					0.9%	6.5%		0.2%	0.1%	15.8%	3.3%	0.1%	100.0%	

※ 網掛けは以下を示す 緑色：自圏域内の移動、赤枠：70%以上

※令和6年度北海道国民健康保険・退職国保、後期高齢者医療制度レセプトデータ

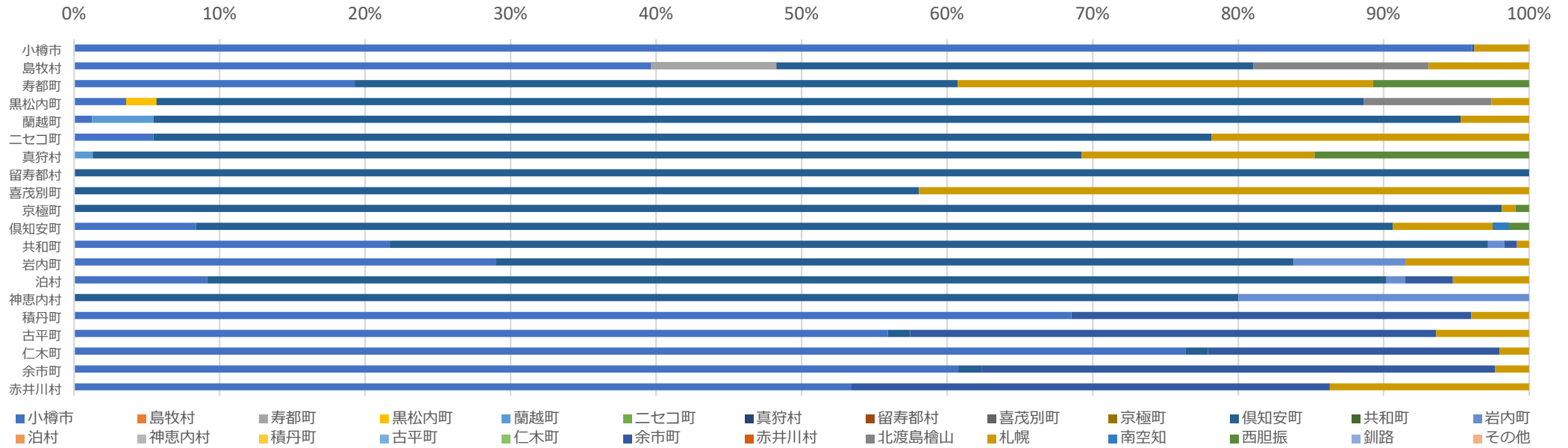
# 14精神疾患（入院患者）の受療動向（流出）



市区町村名	医療機関市区町村名(受診した医療機関の所在地)																									総数(人)		
	小樽市	島牧村	寿都町	黒松内町	蘭越町	二セコ町	真狩村	留寿都村	喜茂別町	京極町	倶知安町	共和町	岩内町	泊村	神恵内村	積丹町	古平町	仁木町	余市町	赤井川村	南渡島	北渡島檜山	札幌	南空知	西胆振		富良野	その他
小樽市	78.3%									0.5%	0.1%								0.4%				20.0%	0.0%	0.5%	0.2%		5,251
島牧村	25.0%		4.8%		4.8%					6.0%			2.4%						23.8%				33.3%					84
寿都町	16.2%		16.2%																35.1%				32.4%					37
黒松内町					1.6%					18.8%	6.3%										3.1%	14.1%	37.5%		18.8%		64	
蘭越町	21.1%				2.0%					23.1%	27.9%								9.5%				8.2%		8.2%		147	
二セコ町					18.5%					36.9%	16.9%														27.7%		65	
真狩村	30.0%										25.0%												12.5%		32.5%		40	
留寿都村											6.9%														41.4%		29	
喜茂別町											56.8%											29.7%	5.4%		8.1%		37	
京極町	16.1%									26.8%	51.7%												5.4%				149	
倶知安町	10.3%				11.8%					18.0%	37.9%								1.5%				10.7%		9.9%		272	
共和町	18.3%										52.1%		2.8%						9.9%				16.9%				71	
岩内町	36.7%									2.5%	3.5%		14.8%										42.4%				283	
泊村	49.2%										1.7%		5.1%										23.7%		20.3%		59	
神恵内村	50.0%										14.3%												35.7%				14	
積丹町	44.9%																		37.8%				17.3%				98	
古平町	12.7%									4.5%									69.1%				13.6%				220	
仁木町	12.2%																		68.6%				19.2%				156	
余市町	18.6%									0.1%									71.7%				9.7%				808	
赤井川村	14.3%									42.9%													42.9%				28	
総数(人)	4,630		10		52					218	323		49						956		2	20	1,503	1	136	12	7,912	
割合(%)	58.5%		0.1%		0.7%					2.8%	4.1%		0.6%						12.1%		0.0%	0.3%	19.0%	0.0%	1.7%	0.2%	100.0%	

※ 網掛けは以下を示す 緑色：自圏域内の移動、赤枠：70%以上

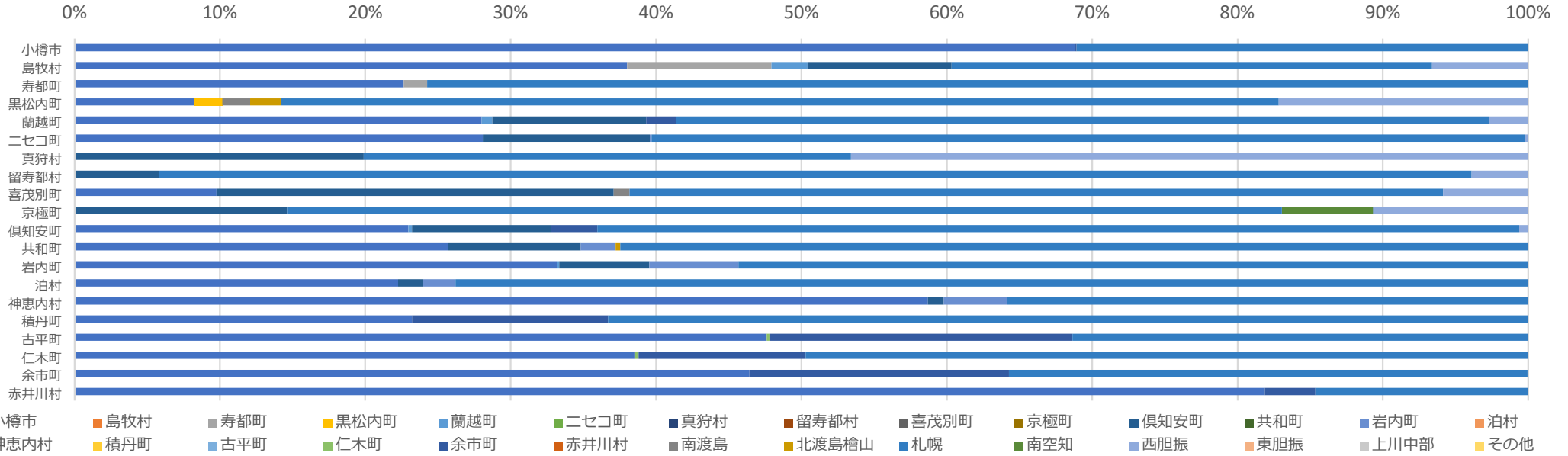
# 15糖尿病（入院患者）の受療動向（流出）



市区町村名	医療機関市町村名(受診した医療機関の所在地)																						総数(人)				
	小樽市	島牧村	寿都町	黒松内町	蘭越町	二セコ町	真狩村	留寿都村	喜茂別町	京極町	倶知安町	共和町	岩内町	泊村	神恵内村	積丹町	古平町	仁木町	余市町	赤井川村	北渡島檜山	札幌		南空知	西胆振	釧路	その他
小樽市	96.0%										0.1%								0.2%			12.1%	3.7%			0.0%	11,685
島牧村	39.7%		8.6%								32.8%											6.9%					58
寿都町	19.3%										41.4%											28.6%		10.7%			140
黒松内町	3.6%			2.1%							83.0%										8.8%	2.6%					194
蘭越町	1.2%				4.2%						89.8%											4.7%					403
二セコ町	5.5%										72.7%											21.8%					238
真狩村					1.3%						67.9%											16.0%		14.7%			156
留寿都村											100.0%																206
喜茂別町											58.1%											41.9%					155
京極町											98.1%											0.9%		0.9%			213
倶知安町	8.4%										82.2%											6.9%	1.1%	1.4%			1,002
共和町	21.7%										75.5%		1.1%						0.8%			0.8%					355
岩内町	29.0%										54.8%		7.7%									8.5%					717
泊村	9.2%										81.0%		1.3%						3.3%			5.2%					153
神恵内村											80.0%		20.0%														20
積丹町	68.5%																		27.5%			4.0%					251
古平町	55.9%										1.5%								36.2%			6.4%					329
仁木町	76.4%										1.5%								20.1%			2.0%					394
余市町	60.8%										1.6%								35.3%			2.3%					1,764
赤井川村	53.4%																		32.9%			13.7%					73
総数(人)	13,446		5	4	19						3,056		65						940		24	881	11	54	1		18,506
割合(%)	72.7%		0.0%	0.0%	0.1%						16.5%		0.4%						5.1%		0.1%	4.8%	0.1%	0.3%	0.0%		100.0%

※ 網掛けは以下を示す 緑色：自圏域内の移動、赤枠：70%以上

# 16脳血管疾患（入院患者）の受療動向（流出）



市区町村名	医療機関市区町村名(受診した医療機関の所在地)																							総数(人)						
	小樽市	島牧村	寿都町	黒松内町	蘭越町	二セコ町	真狩村	留寿都村	喜茂別町	京極町	倶知安町	共和町	岩内町	泊村	神恵内村	積丹町	古平町	仁木町	余市町	赤井川村	南渡島	北渡島檜山	札幌		南空知	西胆振	東胆振	上川中部	その他	
小樽市	68.8%																		0.1%					31.0%		0.0%		0.0%		20,561
島牧村	38.0%		9.9%		2.5%						9.9%													33.1%		6.6%				121
寿都町	22.6%		1.6%																					75.7%						371
黒松内町	8.3%			1.9%																		1.9%	2.1%	68.6%		17.2%			472	
蘭越町	28.0%				0.7%						10.6%													55.9%		2.7%			964	
二セコ町	28.1%										11.5%		0.1%											60.1%		0.2%			844	
真狩村											19.9%													33.5%		46.6%			397	
留寿都村											5.8%													90.3%		3.9%			257	
喜茂別町	9.8%										27.3%												1.1%	56.0%		5.9%			461	
京極町											14.6%													68.4%	6.3%	10.7%			431	
倶知安町	23.0%				0.2%						9.5%									3.2%				63.4%		0.6%			2,430	
共和町	25.7%										9.1%		2.4%										0.3%	62.5%					626	
岩内町	33.2%				0.1%						6.2%		6.1%											54.3%					1,371	
泊村	22.3%										1.7%		2.2%											73.8%					584	
神恵内村	58.7%										1.1%		4.3%											35.9%					92	
積丹町	23.2%																							63.3%					504	
古平町	47.6%																		0.2%	20.8%				31.4%					523	
仁木町	38.5%																	0.3%	11.5%					49.7%					348	
余市町	46.4%																		17.9%					35.7%		0.1%			3,843	
赤井川村	81.9%																		3.5%					14.6%					287	
総数(人)	18,751		18	9	18						879		117						2	1,028		14	12	14,203	27	402	2	5	35,487	
割合(%)	52.8%		0.1%	0.0%	0.1%						2.5%		0.3%						0.0%	2.9%		0.0%	0.0%	40.0%	0.1%	1.1%	0.0%	0.0%	100.0%	

※ 網掛けは以下を示す 緑色：自圏域内の移動、赤枠：70%以上

※令和6年度北海道国民健康保険・退職国保、後期高齢者医療制度レセプトデータ