

7 後志の商業

COMMERCE

卸売業・小売業ともに一事業所当たりの年間販売額は全道を下回っており、年間販売額も全道を上回る率で減少している。

■ 年間販売額

全道との年間販売額比較（平成28年度）

- ・全道 卸売業 11兆6,912億円（平成16年度対比88.8%）
小売業 6兆3,085億円（平成16年度対比96.1%）
- ・後志 卸売業 1,658億円（平成16年度対比77.2%）
小売業 2,294億円（平成16年度対比87.2%）
※全道を上回る減少率である。

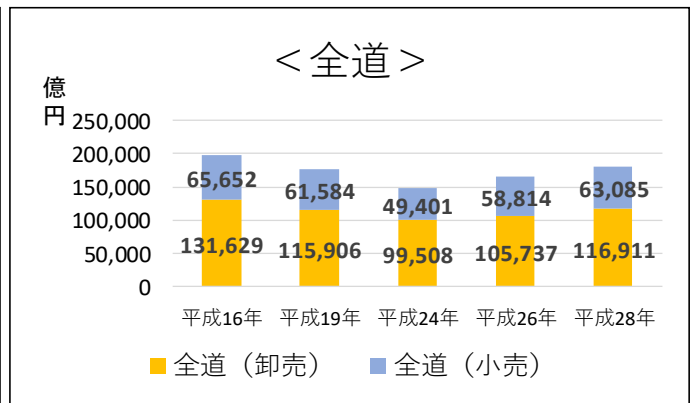
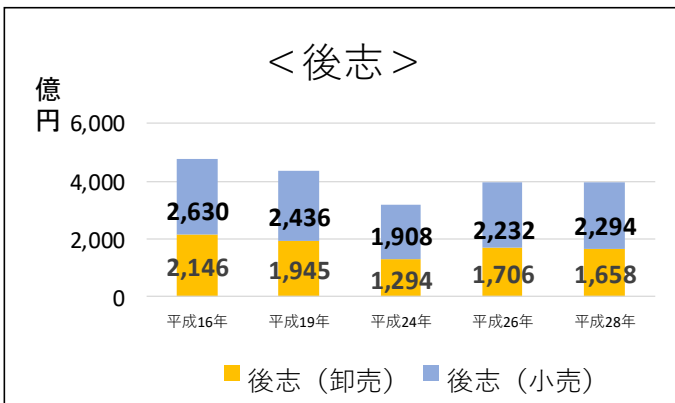
1事業所あたりの年間販売額

- ・卸売業 3億5,879万円（全道平均の37.1%）
- ・小売業 1億1,486万円（全道平均の62.3%）



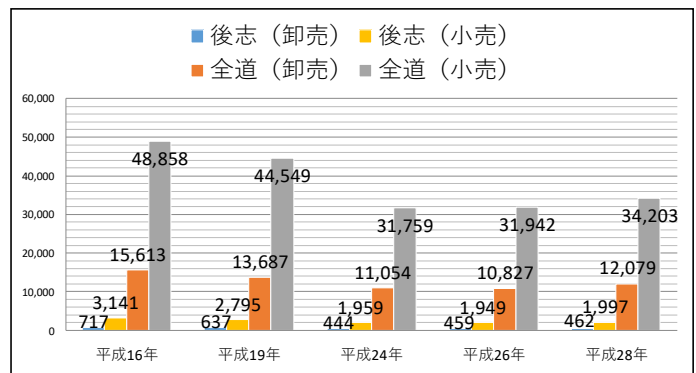
平成22年度「行ってみたい商店街&お店」北海道表彰
○商店街部門準大賞 「岩内町銀座通り親交会」

年間販売額の推移



事業所数の推移（平成28年度）

- ・全道 卸売業 12,079社（平成16年度対比77.4%）
小売業 34,203社（平成16年度対比70.0%）
- ・後志 卸売業 462社（平成16年度対比64.4%）
小売業 1,997社（平成16年度対比63.6%）



1事業所あたりの年間販売額

