

後志総合振興局管内

市町村行財政概要

(令和元年度版)

北海道後志総合振興局地域創生部地域政策課市町村係

目 次

I 概要

- 1.後志総合振興局管内図・・・・・・・・・・・・・・・・p.3
- 2.行政機構の変遷・・・・・・・・・・・・・・・・p.4
- 3.市町村のおいたち・・・・・・・・・・・・・・・・p.5
- 4.役場のはじまり・・・・・・・・・・・・・・・・p.7
- 5.市町村の章・木・花・その他・・・・・・・・p.8

II 行政

- 1.公職者名簿・・・・・・・・・・・・・・・・p.12
- 2.市町村における基本構想等の策定状況・・・・・・・・p.14
- 3.事務の共同処理等の状況・・・・・・・・p.15
- 4.指定金融機関の状況・・・・・・・・p.17
- 5.地方公社等の設立状況・・・・・・・・p.18
- 6.給与・・・・・・・・p.19
- 7.勤務時間等の状況・・・・・・・・p.22
- 8.市町村職員数の状況・・・・・・・・p.23

Ⅲ 税・財政

- 1.平成 30 年度市町村財政状況……………p.26
- 2.市町村税の状況……………p.27
- 3.地方交付税の状況……………p.31
- 4.平成 30 年度決算における健全化判断比率……………p.33

Ⅳ 公営企業

- 1.公営企業の設置状況……………p.36
- 2.法適用事業の概要……………p.38
- 3.法非適用事業の概要……………p.39

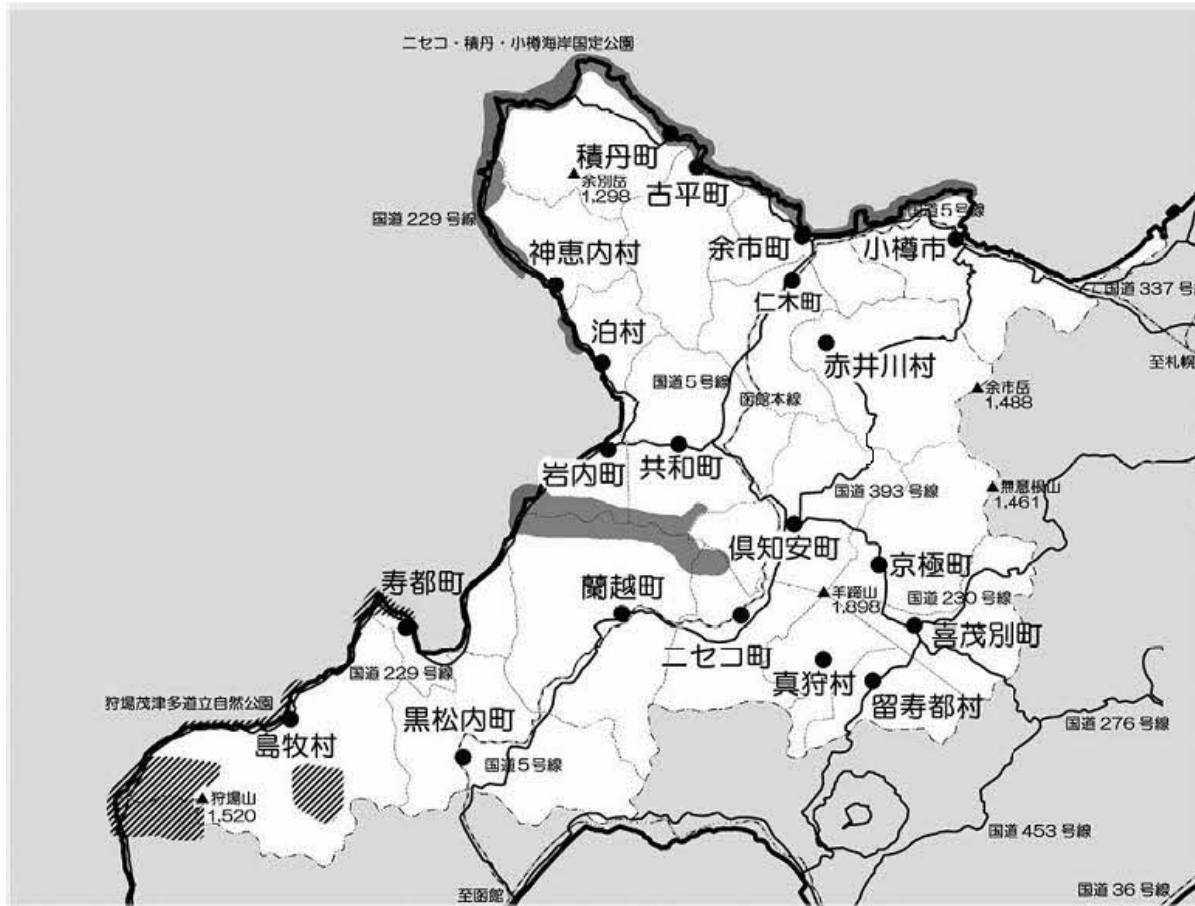
Ⅴ 用語解説

- 用語解説……………p.44

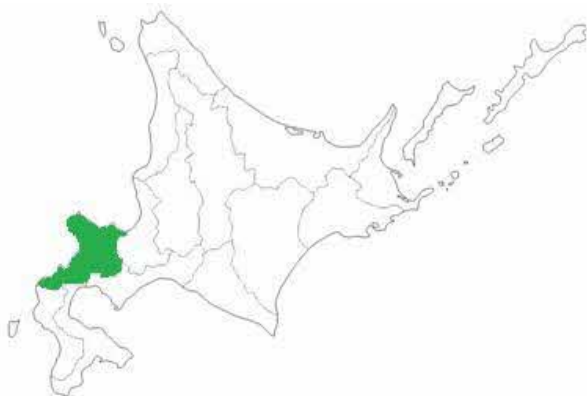
I 概 要

I 概要

1 後志総合振興局管内図



●後志の位置等



●面積及び人口

	面積(km ²)	人口(人)	備考
後志総合振興局	4,305.87	213,005	1市13町6村
小樽市	243.83	116,529	
島牧村	437.18	1,477	
寿都町	95.25	2,994	
黒松内町	345.65	2,837	
蘭越町	449.78	4,714	
二セコ町	197.13	5,298	
真狩村	114.25	2,102	
留寿都村	119.84	2,047	
喜茂別町	189.41	2,209	
京極町	231.49	3,042	
倶知安町	261.34	16,642	
共和町	304.92	5,942	
岩内町	70.60	12,623	
泊村	82.27	1,652	
神恵内村	147.79	861	
積丹町	238.13	2,043	
古平町	188.36	3,092	
仁木町	167.96	3,321	
余市町	140.59	18,894	
赤井川村	280.09	1,262	

面積 令和元年 10月 1日現在(全国都道府市区町村別面積調)
人口 平成31年 1月 1日現在(住民基本台帳人口)

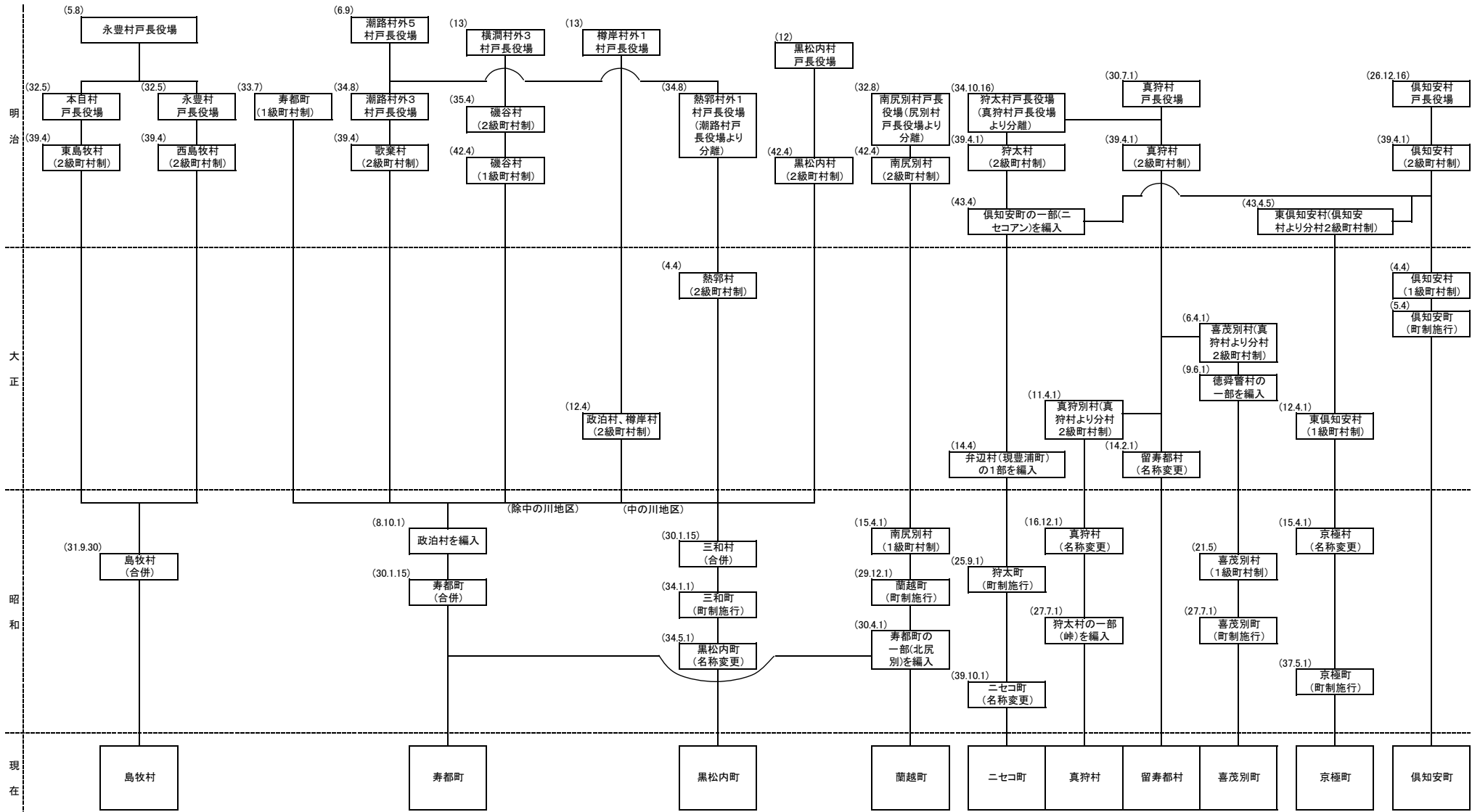
I 概要

2 行政機構の変遷

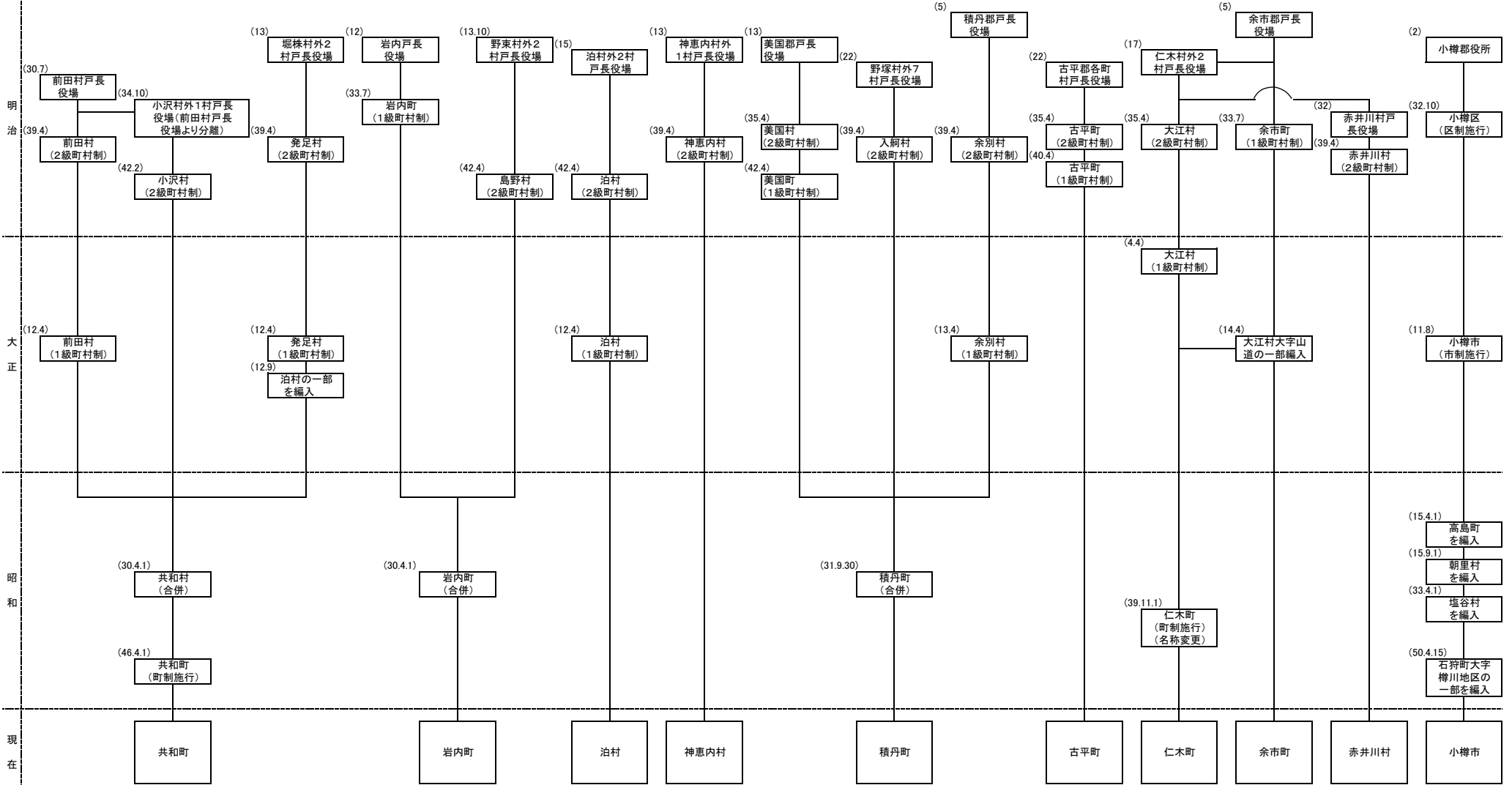
開拓使時代	明治	開拓使																			
	2年 7月	後志国																			
	2年 8月	虻田郡	岩内郡	古宇郡	積丹郡	美国郡	古平郡	余市郡	忍路郡	高島郡	小樽郡	寿都郡	歌棄郡	磯谷郡	島牧郡			瀬棚郡	太櫓郡	久遠郡	奥尻郡
	2年12月	兵部省 (2.8~3.1)								開拓使本庁		五島藩	米沢藩	開拓使本庁		弘前藩 (2.9~4.5)	兵部省 (2.8~3.1)		福岡藩 (2.8~4.5)		
	4年 5月	開拓使銭函仮役所 (2.10~4.5)								開拓使本庁		五島藩	米沢藩	仙光寺 (2.12~4.5)	鳥取藩 (2.12~4.5)	斗南藩 (3.1~4.5)		福岡藩 (2.8~4.5)			
	5年 9月	札幌開拓支所 (4.5~5.9)								函館出張開拓支庁 (4.5~5.9)											
	12年 7月	札幌本庁 (5.9~12.7)								函館支庁 (5.9~12.7)											
		岩内古宇郡役所 (12.7~15.2)		古平外二郡役所 (12.7~15.2)		小樽外三郡役所 (12.7~15.2)		寿都外三郡役所 (12.7~15.2)				久遠外三郡役所 (12.7~15.2)									
	15年 2月	札幌県 (15.2~19.1)								函館県 (15.2~19.1)											
	19年 1月	北海道庁								北海道函館支庁											
北海道庁時代	22年 1月	北海道庁								北海道函館支庁											
	24年 3月	小樽他六郡役所 (22.1~30.11)								檜山、爾志郡役所に合併以降略											
	30年11月	北海道庁								北海道函館支庁											
	32年 5月	(倶知安編入) 岩内支庁 (30.11~43.3)		小樽支庁 (30.11~43.3)				寿都支庁 (30.11~43.3)				北海道函館支庁									
	43年 3月	真狩(現真狩、留寿都、喜茂別)、 狩太(現ニセコ)編入 後志支庁(43.3~H22.3)																			
平成	後志総合振興局 (H22.4~現在)																				
22年 4月	後志総合振興局 (H22.4~現在)																				
現在	現在																				

I 概要

3 市町村のおいたち(島牧村～倶知安町)



市町村のおいたち(共和町～小樽市)



I 概要

4 役場のはじまり

	役場のはじまり	名称由来
島牧村	明治5年8月 永富村戸長役場設置	アイヌ語「シユマコマキ」より転化 「背後に岩のある」の意
寿都町	明治2年 寿都外3郡役所設置	アイヌ語「シユプキペツ(川の名)」より転化
黒松内町	明治12年 黒松内戸長役場設置	アイヌ語「クル・マツ・ナイ」という 「和人の女が多くいる沢のある所」の意
蘭越町	明治32年5月1日 南尻別戸長役場設置	アイヌ語「ランコ・ウシ」より転化 「桂の木の多いところ」の意
ニセコ町	明治34年10月16日 樺太村戸長役場設置	アイヌ語「ニセコ」は「深山にあって、川岸にかぶさるよ うに出ている崖、懸崖、絶壁」の意
真狩村	大正11年4月1日 真狩別村設置	アイヌ語「マツカリペツ」より転化 「山の後を回る川」の意
留寿都村	明治30年7月1日 真狩村戸長役場設置	アイヌ語「ル・スツ」より転化 「道が山のふもとにある」の意
喜茂別町	大正6年4月1日 喜茂別村設置	アイヌ語「キモーベツ」より転化 「奥の川又は山間の川」の意
京極町	明治43年4月5日 東俱知安村設置	開拓の先駆者である京極高德氏の姓
俱知安町	明治29年4月1日 俱知安村戸長役場設置	アイヌ語「クツシャニ」より転化 「くだのようなところを流れ出るところ」の意
共和町	明治30年7月1日 前田村戸長役場設置	「共に和やかに和合し、発展しよう」という合併村の願 いを表す
岩内町	明治12年4月1日 岩内戸長役場設置	アイヌ語「イワナイ」より転化 「硫黄の流れる沢」の意
泊村	明治15年4月 泊、盃、神恵内戸長役場設置	アイヌ語「ヘモイトマリ」より転化 「鱒の寄せる入り江、または入り江」の意
神恵内村	明治13年4月 神恵内戸長役場設置	アイヌ語「カムイナイ」より転化 「美しき神秘的な沢」の意
積丹町	明治13年4月 美国戸長役場設置	アイヌ語「シャックコタン」より転化 「夏の部落」の意
古平町	明治22年 古平郡戸長役場設置	アイヌ語「フィービラ」より転化 「赤い崖」の意
仁木町	明治17年11月7日 仁木村外2村戸長役場設置	開拓の祖、仁木竹吉の姓
余市町	明治5年 余市郡戸長役場設置	アイヌ語「ユーチー」より転化 「蛇のいる所」の意
赤井川村	明治32年6月10日 赤井川村戸長役場設置	アイヌ語「フルベツ」の意識 「赤い川」の意
小樽市	明治2年小樽郡役所設置 明治32年10月区制施行	アイヌ語「オタルナイ」より転化 「砂浜の中の川」の意

1 概要

5 市町村の章・木・花・その他

(平成30年 4月 1日現在)

市町村名	章	木	花	その他
島牧村		ブナ	オオヒラウスユキソウ	
寿都町		サクラ	ハマナス	(鳥)カモメ
黒松内町		ブナ		
蘭越町		コブシ	コブシ	
ニセコ町		シラカバ	ラベンダー	(鳥)アカゲラ
真狩村		カツラ	ゆり ジャガイモ	
留寿都村		シラカバ アカダモ	セタナリア (シバザクラ)	
喜茂別町		エゾヤマザクラ	インパチェンス	
京極町		ミズナラ	ヒマワリ	
倶知安町		イタヤカエデ	キバナシャクナゲ	

市町村名	章	木	花	その他
共和町		イチイ (オンコ)	ミツガシワ	
岩内町		ナナカマド	ハギ	
泊村		サクラ	エゾスカシユリ	
神恵内村		トドマツ		(魚)サケ
積丹町		エゾヤマザクラ	エゾカンゾウ	
古平町				
仁木町		サクラambo	コスモス ラベンダー	(鳥)アカゲラ
余市町		リンゴ	リンゴの花	(鳥)カモメ (魚)アユ
赤井川村		シラカバ	ムラサキヤシオ	
小樽市		シラカンバ	ツツジ	(鳥)アオバト

II 行 政

Ⅱ 行政

1 公職者名簿

(1) 市町村長、副市町村長、教育長名簿

(令和2年3月1日現在)

区分 市町村名	市町村長			副市町村長			教育長		
	氏名	任 期	就任 期数	氏名	任 期	就任 期数	氏名	任 期	就任 期数
島 牧 村	ふじさわ まさる	19. 8. 23		の ぎ き や す お	19. 10. 10		お の で ら じ ゅ ん じ	27. 10. 1	
	藤 澤 克	～5. 8. 22	4	野 崎 泰 生	～5. 10. 9	4	小 野 寺 淳 司	～3. 9. 30	2
寿 都 町	かたおか はるお	13. 11. 18		た な か つ か き	27. 10. 20		あ り た ち ひ ろ	27. 10. 27	
	片 岡 春 雄	～3. 11. 17	5	田 中 司	～5. 10. 19	2	有 田 千 尋	～3. 10. 26	2
黒松内町	か ま だ み つ る	25. 1. 24		さ と う ま さ ひ こ	19. 7. 1		う ち や ま て つ お	25. 4. 2	
	鎌 田 満	～3. 1. 23	2	佐 藤 雅 彦	～5. 6. 30	4	内 山 哲 男	～3. 9. 30	3
蘭 越 町	こ ん ひ で ゆ き	28. 11. 13		や ま う ち い さ お	28. 12. 19		し ゅ ど う か ず ゆ き	25. 12. 20	
	金 秀 行	～2. 11. 12	1	山 内 勲	～2. 12. 18	1	首 藤 一 幸	～2. 12. 19	2
二セコ町	か た や ま け ん や	21. 10. 9		は や し と も み	24. 11. 19		き く ち ひ ろ し	24. 10. 9	
	片 山 健 也	～3. 10. 8	3	林 知 己	～2. 11. 18	2	菊 地 博	～4. 9. 30	3
真 狩 村	さ さ き か ず み	16. 11. 27		い し か わ ひ と し	29. 1. 1		ふ じ さ わ ゆ う じ	29. 1. 11	
	佐 々 木 和 見	～2. 11. 26	4	石 川 均	～2. 12. 31	1	藤 沢 祐 二	～5. 1. 10	2
留寿都村	ば や つ ね は ち	25. 4. 4					は ぶ と し あ き	28. 11. 1	
	場 谷 常 八	～3. 4. 3	2				土 生 敏 明	～4. 10. 31	2
喜茂別町	す が わ ら あ き つ ぐ	16. 7. 22		う ち む ら し ゅ ん じ	22. 4. 1		ほ そ だ の り お	27. 7. 1	
	菅 原 章 嗣	～2. 7. 21	4	内 村 俊 二	～4. 3. 31	3	細 田 典 男	～3. 6. 30	2
京 極 町	う め だ て い じ	1. 5. 1		こ ば や し て つ や	1. 6. 27		よ こ ろ ゆ た か	1. 10. 1	
	梅 田 禎 氏	～5. 4. 30	1	小 林 哲 也	～5. 6. 26	1	横 路 裕	～3. 9. 30	1
俱知安町	も ん じ か ず し	31. 1. 28		く ま が い よ し ひ ろ	30. 3. 22		む ら い み つ る	31. 4. 1	
	文 字 一 志	～5. 1. 27	1	熊 谷 義 宏	～4. 3. 21	1	村 井 満	～3. 3. 31	1
共 和 町	や ま も と え い じ	9. 5. 25		た に う ち の り ゆ き	29. 6. 17		こ ば ば し ひ で き	29. 6. 17	
	山 本 栄 二	～3. 5. 24	6	谷 内 則 行	～3. 6. 16	1	小 林 英 樹	～4. 9. 30	2
岩 内 町	き む ら き よ ひ こ	1. 10. 9		い の ぐ ち さ と し	28. 3. 24		よ し だ い さ お	25. 10. 1	
	木 村 清 彦	～5. 10. 8	1	猪 口 仁	～2. 3. 23	1	吉 田 勲	～2. 9. 30	2
泊 村	た か は し て つ の り	2. 1. 20		た か は し や す ひ ろ	30. 4. 1		も り か ず と し	28. 4. 1	
	高 橋 鉄 徳	～6. 1. 19	1	高 橋 泰 宏	～4. 3. 31	1	森 和 稔	～3. 3. 31	2
神恵内村	た か は し ま さ ゆ き	14. 3. 17		い け だ ゆ き お	26. 3. 28		あ お つ か よ し と も	28. 10. 1	
	高 橋 昌 幸	～4. 3. 16	4	池 田 幸 雄	～4. 3. 27	2	青 塚 芳 朝	～4. 9. 30	2
積 丹 町	ま つ い ひ で き	20. 6. 16		お く や ま ひ と し	23. 4. 11		そ ご う ま さ ひ ろ	26. 2. 19	
	松 井 秀 紀	～2. 6. 15	3	奥 山 均	～5. 4. 10	3	十 河 昌 寛	～3. 2. 18	2
古 平 町	さ だ む ら ひ で ゆ き	29. 5. 20		さ と う ま さ き	29. 6. 20		い し か わ た だ ひ ろ	30. 4. 1	
	貞 村 英 之	～3. 5. 19	1	佐 藤 昌 紀	～3. 6. 19	1	石 川 忠 弘	～3. 3. 31	1
仁 木 町	さ と う せ い い ち ろ う	25. 5. 13		は や し こ う じ	29. 8. 27		い わ い あ き お	30. 10. 1	
	佐 藤 聖 一 郎	～3. 5. 12	2	林 幸 治	～3. 8. 26	1	岩 井 秋 夫	～3. 9. 30	1
余 市 町	さい と う け い す け	30. 9. 5		ほ そ や ま と し き	30. 11. 7		さ さ き た か し	29. 4. 1	
	齊 藤 啓 輔	～4. 9. 4	1	細 山 俊 樹	～4. 11. 6	1	佐 々 木 隆	～2. 3. 31	1
赤井川村	ば ば も と む	31. 4. 27		お お い し か ず あ き	1. 5. 23		ね い あ き お	1. 10. 1	
	馬 場 希	～5. 4. 26	1	大 石 和 朗	～5. 5. 22	3	根 井 朗 夫	～4. 9. 30	2
小 樽 市	は ざ ま と し や	30. 8. 26		こ や ま ひ で あ き	30. 12. 5		や は し ひ で き	28. 2. 27	
	迫 俊 哉	～4. 8. 25	1	小 山 秀 昭	～4. 12. 4	1	林 秀 樹	～4. 2. 26	2

Ⅱ 行 政

1 公職者名簿

(2) 市町村議会議長・副議長名簿

(令和2年3月1日現在)

区分 市町村名	議長氏名	副議長氏名	任期満了 年 月 日
島 牧 村	中田 仁史	瀬戸川 豊	令3. 9.29
寿 都 町	小西 正尚	石澤 洋二	令5.10.19
黒 松 内 町	福本 誠一	菅 一	令5.10.31
蘭 越 町	富樫 順悦	熊谷 雅幸	令5. 5. 1
二 七 口 町	猪狩 一郎	青羽 雄士	令5. 4.30
真 狩 村	向井 忠幸	佐伯 秀範	令5. 4.30
留 寿 都 村	松井 幸雄	坂庭 進	令5. 4.30
喜 茂 別 町	日下 博文	松橋 正樹	令5. 4.30
京 極 町	船場 英雄	渡邊 昭	令5. 4.30
俱 知 安 町	盛多 勝美	古谷 眞司	令5. 4.30
共 和 町	矢瀬 政男	浅井 文博	令5.11.30
岩 内 町	永井 明	谷口 雅史	令5. 4.29
泊 村	宇留間 文宣	吉田 茂樹	令5. 4.30
神 恵 内 村	伊藤 公尚	田中 正浩	令5. 4.30
積 丹 町	山本 俊三	海田 一時	令3. 9.29
古 平 町	堀 清	岩間 修身	令5. 4.30
仁 木 町	横関 一雄	宮本 幹夫	令5. 8. 9
余 市 町	中井 寿夫	土屋 美奈子	令5. 8.18
赤 井 川 村	岩井 英明	山口 芳之	令5. 5.21
小 樽 市	鈴木 喜明	千葉 美幸	令5. 4.30

II 行政

2 市町村における基本構想等の策定状況

(平成31年4月1日現在)

市町村名	計 画 名	策定年月	計画期間
	副 題		
小 樽 市	第7次小樽市総合計画 歴史と文化が息づく 健康、にぎわい、協働のまち	平成30年12月	平成31年度 ～ 令和10年度
島 牧 村	第5次島牧村総合計画 自然の恵みがあるがままに活かし、豊かな産業を育むむら	平成31年3月	平成31年度 ～ 令和10年度
寿 都 町	第7次寿都町総合振興計画 ～地域の宝を、地域の輝きにつなげる安らぎのまち～	平成22年3月	平成22年度 ～ 平成31年度
黒 松 内 町	第3次黒松内町総合計画 自然にやさしく・人にやすらぎの田舎 みんなで歩むブナ北限の里づくり	平成22年3月	平成22年度 ～ 平成31年度
蘭 越 町	第5次蘭越町総合計画 心一つにみんなで創る共生と希望のまち	平成22年3月	平成22年度 ～ 平成31年度
二 せ 七 町	第5次ニセ七町総合計画 環境創造都市ニセ七	平成24年3月	平成24年度 ～ 令和5年度
真 狩 村	真狩村第5次総合計画 笑顔咲く ふれあいの村 まっかり	平成23年3月	平成23年度 ～ 令和2年度
留 寿 都 村	第5次留寿都村総合計画 笑顔とやさしさにふれる 共創の村 留寿都	平成23年3月	平成23年度 ～ 令和2年度
喜 茂 別 町	第5次喜茂別町総合計画 人と自然がきらめく町きもべつ	平成24年3月	平成24年度 ～ 平成31年度
京 極 町	第5次京極町総合計画 活力湧き出る みどり美しい 水のまち	平成24年3月	平成24年度 ～ 令和3年度
俱 知 安 町	第5次俱知安町総合計画 ふれあい豊かに質の高い暮らしと文化があるまち	平成20年3月	平成20年度 ～ 平成31年度
共 和 町	第8次共和町総合計画 魅力あふれる大地と笑顔あふれるひとびとがともに創生するまち～きょうわ	平成31年3月	平成31年度 ～ 令和10年度
岩 内 町			～
泊 村	第4次泊村総合計画 ふれあいを生み交流から創造する泊村	平成22年12月	平成23年度 ～ 令和2年度
神 恵 内 村	神恵内村総合振興計画	平成22年3月	平成22年度 ～ 平成31年度
積 丹 町	第5次積丹町総合計画 自然・人・産業の和で築くまち 積丹	平成24年3月	平成24年度 ～ 令和3年度
古 平 町	第5次古平町総合計画 協働で創る住みよいやすらぎの郷、ふるびら	平成23年3月	平成23年度 ～ 令和2年度
仁 木 町	第5期仁木町総合計画 魅力ある、住みよい、心豊かなふれあいを大切にするまち	平成23年3月	平成23年度 ～ 令和2年度
余 市 町	第4次余市町総合計画 住み良く安心して暮らせる元気なまち	平成24年2月	平成24年度 ～ 令和3年度
赤 井 川 村	第4期赤井川村総合計画 人と自然が育む美しい村 やすらぎと感動の赤井川 人が集まる美しいカルデラの里	平成28年3月	平成28年度 ～ 令和7年度

II 行政

3 事務の共同処理等の状況

(平成31年4月1日現在)

(1) 一部事務組合

名称	設置年月日	事務所の位置	電話・FAX	構成団体	処理する事務の内容
北後志衛生施設組合	昭和36年9月26日 (昭和43年3月30日 名称変更)	余市郡余市町栄町150 番地 北後志衛生センター内	電話 0135-22-4489 FAX 0135-23-5146	余市町、仁木町、赤井川 村、積丹町、古平町	し尿処理に関する事務
南部後志環境衛生組 合	昭和43年1月5日 (昭和43年3月7日 名称変更)	寿都郡黒松内町字黒松 内302番地1 黒松内町役場内	電話 0136-77-2370 FAX 0136-77-2371	島牧村、寿都町、黒松内 町、蘭越町	し尿処理に関する事務
岩内地方衛生組合	昭和43年3月30日 (昭和45年1月21日 名称変更) (昭和58年6月1日)	岩内郡岩内町字野束22 番地の10	電話 0135-62-2736 FAX 0135-62-2732	岩内町、泊村、神恵内 村、共和町	1 じん芥処理に関する事務 2 し尿処理に関する事務
羊蹄山麓環境衛生組 合	昭和43年5月1日	虻田郡倶知安町字比羅 夫266番地3	電話 0136-22-0211 FAX 0136-21-3377	倶知安町、二セコ町、喜 茂別町、京極町 真狩 村、留寿都村	し尿及び浄化槽汚泥の処理に 関する事務
南部後志衛生施設組 合	昭和48年4月1日	寿都郡寿都町字政泊町 政泊57番地1	電話 0136-62-3166 FAX 0136-62-3968	島牧村、寿都村、黒松内 町	ごみ処理に関する事務
羊蹄山ろく消防組合	昭和48年4月1日	虻田郡倶知安町北3条東 4丁目1番地3	電話 0136-22-2822 FAX 0136-22-5367	蘭越町、二セコ町、真狩 村、留寿都村、喜茂別 町、京極町、倶知安町	消防に関する事務
岩内・寿都地方消防組 合	昭和49年4月1日	岩内郡岩内町字高台8番 地1	電話 0135-62-2403 FAX 0135-63-1755	岩内町、共和町、泊村、 神恵内村、寿都町、黒松 内町、島牧村	消防に関する事務
北後志消防組合	昭和49年4月1日	余市郡余市町黒川町6丁 目25番地2	電話 0135-23-3759 FAX 0135-23-7811	余市町、積丹町、古平 町、仁木町、赤井川村	消防に関する事務
後志教育研修センター 組合	昭和50年3月15日	虻田郡倶知安町南3条東 4丁目 後志教育研修センター内	電話 0136-22-1337 FAX 0136-22-2681	管内全市町村	教育研修センターの管理運営 に関する事務

(2) 広域連合

名称	設置年月日	事務所の位置	電話・FAX	構成団体	処理する事務の内容
北しりべし廃棄物処理 広域連合	平成14年4月12日	小樽市桃内2丁目111番 地2	電話 0134-28-3753 FAX 0134-28-2177	小樽市、積丹町、古平 町、仁木町、余市町、赤 井川村	ごみ焼却施設、資源化リサイ クル施設及び破砕処理施設の設 置、管理及び運営に関する事 務
後志広域連合	平成19年4月24日	虻田郡倶知安町北1条東 2丁目 後志合同庁舎 車庫棟2 階	電話 0136-55-8010 FAX 0136-22-4466	島牧村、黒松内町、蘭越 町、二セコ町、真狩村、 留寿都村、喜茂別町、京 極町、倶知安町、共和 町、泊村、神恵内村、積 丹町、古平町、仁木町、 赤井川村	1 町村税及び個人道民税 の滞納整理に関する事務 2 国民健康保険事業に関 する事務 3 介護保険事業に関する 事務 4 広域化の調査研究に関 する事務 5 行政不服審査会に関する事 務

(3) 協議会

名称	設置年月日	事務所の位置	電話・FAX	構成団体	担任事務
ようてい地域消費生活相談窓口運営協議会	平成22年4月1日	虻田郡二セコ町字富士見47番地 二セコ町役場内	電話 0136-44-1600 FAX 0136-44-1600	黒松内町、蘭越町、二セコ町、真狩村、留寿都村、喜茂別町、京極町	1 関係町村による消費生活相談業務の窓口設置及び運営に関する事務 2 協議会運営に係る関係町村間の連絡調整に関する事務

(4) 機関等

組合等の名称	設置年月日	幹事団体	電話・FAX	構成団体	担任事務
後志公平委員会	昭和41年10月20日	蘭越町	電話 0136-57-5111 FAX 0136-57-5112	管内19町村及び後志教育研修センター組合を除く8一部事務組合、後志広域連合	公平委員会事務
岩宇地区介護認定審査会	平成21年4月1日	岩内町	電話 0135-67-7085 FAX 0135-67-7104	岩内町、後志広域連合	介護認定審査会事務
南後志地区介護認定審査会	平成11年8月1日	黒松内町	電話 0136-72-4285 FAX 0136-72-3838	島牧村、寿都町、黒松内町	介護認定審査会事務
羊蹄山麓地区介護認定審査会	平成11年10月1日	倶知安町	電話 0136-21-2767 FAX 0136-21-2143	蘭越町、二セコ町、真狩村、留寿都村、喜茂別町、京極町、倶知安町	介護認定審査会事務
北後志地区介護認定審査会	平成21年4月1日	余市町	電話 0135-21-2119 FAX 0135-21-2144	余市町、後志広域連合	介護認定審査会事務
北後志地区障害支援区分認定審査会	平成18年7月1日	余市町	電話 0135-21-2120 FAX 0135-21-2144	積丹町、古平町、仁木町、余市町、赤井川村	障害支援区分認定審査会事務
羊蹄山麓障害支援区分認定審査会	平成18年7月1日	倶知安町	電話 0136-23-0500 FAX 0136-21-2143	蘭越町、二セコ町、真狩村、留寿都村、喜茂別町、京極町、倶知安町	障害支援区分認定審査会事務
南後志地区障害支援区分認定審査会	平成21年4月1日	黒松内町	電話 0136-72-4285 FAX 0136-72-3838	島牧村、寿都町、黒松内町	障害支援区分認定審査会事務

II 行政

4 指定金融機関の状況

(平成31年4月1日現在)

区分 市町村名	指定金融機関名	備考
島牧村	指定なし	
寿都町	指定なし	
黒松内町	北海道信用金庫	
蘭越町	北海道信用金庫	
ニセコ町	北海道信用金庫	
真狩村	北海道信用金庫	
留寿都村	北海道信用金庫	
喜茂別町	北海道信用金庫	
京極町	北海道信用金庫	
倶知安町	北洋銀行	
共和町	きょうわ農業協同組合	
岩内町	北洋銀行	
泊村	指定なし	
神恵内村	指定なし	
積丹町	北海道信用金庫	
古平町	北海道信用金庫	
仁木町	北海道信用金庫	
余市町	北海道信用金庫	
赤井川村	指定なし	
小樽市	北洋銀行	

Ⅱ 行政

5 地方公社等の設立状況

(1) 土地開発公社

(平成31年 4月 1日現在)

区分 市町村名	公社名	設立年月日
蘭越町	蘭越町土地開発公社	昭和48年 6月 1日
二セコ町	二セコ町土地開発公社	昭和48年 7月 9日
倶知安町	倶知安町土地開発公社	昭和48年 7月27日

(2) 民法法人・商法法人

(平成31年4月1日現在)

区分 市町村名	法人名	設立年月日	出資金・資本金等の額 (百万円)	左のうち 当該団体の 出資割合 (%)	主要業務
小樽市	(株)小樽開発埠頭	昭和31年10月5日	100.0	30.0	港湾運送、倉庫業
	(株)小樽水族館公社	昭和48年2月16日	235.0	51.1	水族館及び遊園地の経営
	(株)マリンウェーブ小樽	平成元年6月16日	291.0	52.6	レクリエーション事業(ヨット・ボートの保管及び管理業務)
	(株)小樽観光振興公社	昭和57年2月22日	200.0	79.0	旅客の海上運送・観光関連施設及び公共施設の管理運営
	(財)おたる自然の村公社	昭和61年5月12日	5.0	100.0	おたる自然の村の管理・運営及び野外活動の普及推進
	小樽駅前ビル(株)	昭和48年12月21日	15.0	20.1	小樽市駅前再開発ビルの管理運営
島牧村	(株)アパローネ	平成8年3月7日	36.0	83.3	道路観光情報案内業務、特産品販売
寿都町	(株)寿都振興公社	昭和63年10月28日	11.0	51.5	水産加工品等の販売促進、寿都町の委託による温泉施設の管理運営
黒松内町	(株)ブナの里振興公社	平成元年12月21日	15.0	51.0	黒松内町の委託による宿泊施設・レストラン等及び温泉施設の管理運営
蘭越町	(株)まちづくりらんこし	平成20年9月12日	8.6	23.4	特産品の販売、飲食の提供及び観光案内
二セコ町	(株)キラットニセコ	平成13年3月22日	11.0	54.5	温泉の管理・運営
	(株)ニセコリゾート観光協会	平成15年9月1日	20.0	50.0	観光情報案内、イベント企画、宿泊、体験等あっせん、旅行代理店業等
真狩村	(株)真狩フラワー振興公社	平成9年4月17日	52.5	95.2	花きの栽培及び販売、花きの加工及び花き加工品の販売、園芸用種子並びに園芸用品の販売
留寿都村	(社)留寿都村ふるさと振興公社	平成29年4月1日	20.0	99.8	放牧及び農村公園・農産物直売所管理
岩内町	(株)岩内地方船舶上架公社	昭和50年4月26日	71.0	68.3	船舶上架事業
積丹町	(株)ベニンシュラ	平成5年3月29日	50.0	25.0	レストラン経営、観光用農水産物加工品の販売
	(株)積丹観光振興公社	昭和61年4月8日	10.0	55.0	旅客不定期航路事業、観光及びレクリエーション事業の経営並びに積丹町の指定管理者による公共施設の管理・運営
余市町	(株)余市振興公社	平成3年6月2日	20.0	60.0	公共施設の受託管理・特産品の紹介・あっせん
	(株)北後志第一清掃公社	昭和52年4月1日	10.0	80.0	一般廃棄物収集・運搬
	(株)まほろば宅地管理公社	平成24年2月9日	5.0	58.0	不動産の売買、乾旋、仲介、賃貸、管理及びコンサルタント

Ⅱ 行政

6 給与

(1) 特別職給料(報酬)月額等

(平成31年4月1日現在)

区分 市町村名	市町村長		副市町村長		議員						教育長	
	給料月額	適用年月日	給料月額	適用年月日	議長		副議長		議員		給料月額	適用年月日
					給料月額	適用年月日	給料月額	適用年月日	給料月額	適用年月日		
島 牧 村	650,000	29.4.1	570,000	29.4.1	245,000	29.4.1	194,000	29.4.1	165,000	29.4.1	550,000	29.4.1
寿 都 町	740,000	30.4.1	610,000	30.4.1	260,000	30.4.1	200,000	30.4.1	170,000	30.4.1	560,000	30.4.1
黒 松 内 町	670,000	18.4.1	595,000	17.4.1	246,000	17.4.1	194,000	17.4.1	164,000	17.4.1	548,000	17.4.1
蘭 越 町	670,000	29.1.1	577,000	30.4.1	257,000	31.4.1	205,000	31.4.1	172,000	31.4.1	534,000	30.4.1
二 七 口 町	670,000	21.12.1	570,000	21.12.1	258,000	14.4.1	205,000	14.4.1	170,000	14.4.1	520,000	21.12.1
真 狩 村	620,000	23.4.1	570,000	23.4.1	250,000	29.4.1	200,000	29.4.1	170,000	29.4.1	520,000	23.4.1
留 寿 都 村	640,000	24.10.1	565,000	24.10.1	240,000	20.4.1	191,000	20.4.1	160,000	20.4.1	521,000	20.4.1
喜 茂 別 町	670,000	16.9.1	600,000	16.9.1	250,000	15.4.1	200,000	15.4.1	170,000	22.12.15	560,000	27.4.1
京 極 町	680,000	20.4.1	600,000	20.4.1	243,000	20.4.1	192,000	20.4.1	165,000	20.4.1	550,000	20.4.1
俱 知 安 町	700,000	22.4.1	600,000	22.4.1	268,000	14.4.1	218,000	14.4.1	179,000	15.4.1	550,000	22.4.1
共 和 町	700,000	30.4.1	585,000	30.4.1	267,000	30.4.1	210,000	30.4.1	177,000	30.4.1	540,000	30.4.1
岩 内 町	685,000	20.1.1	570,000	20.1.1	282,000	7.1.1	226,000	7.1.1	185,000	7.1.1	533,000	20.1.1
泊 村	650,000	25.4.1	575,000	25.4.1	263,000	18.4.1	209,000	18.4.1	170,000	18.4.1	530,000	25.4.1
神 恵 内 村	650,000	24.4.1	568,000	24.4.1	225,000	15.5.1	180,000	15.5.1	160,000	15.5.1	529,000	24.4.1
積 丹 町	650,000	25.4.1	560,000	25.4.1	260,000	28.4.1	200,000	28.4.1	170,000	28.4.1	530,000	25.4.1
古 平 町	650,000	19.4.1	560,000	19.4.1	240,000	19.4.1	193,000	19.4.1	162,000	19.4.1	515,000	19.4.1
仁 木 町	636,000	20.4.1	562,000	20.4.1	239,000	17.4.1	193,000	17.4.1	160,000	17.4.1	524,000	20.4.1
余 市 町	795,000	29.4.1	655,000	29.4.1	290,000	26.4.1	235,000	26.4.1	200,000	26.4.1	590,000	29.4.1
赤 井 川 村	680,000	28.4.1	585,000	28.4.1	270,000	28.4.1	199,000	28.4.1	168,000	28.4.1	538,000	28.4.1
小 樽 市	737,250	30.11.1	673,200	31.1.1	534,000	10.1.1	482,000	10.1.1	441,000	10.1.1	601,200	31.1.1

(2)各種委員の報酬額

(平成31年4月1日現在)

区分 市町村名	監査委員		選挙管理委員会		農業委員会		教育委員会		固定資産評価審査委員会	
	学識経験	議会選出	委員長	委員	会長	委員	委員長	委員	委員長	委員
島牧村	(年) 279,000	(年) 207,000	(年) 145,000	(年) 112,000	(年) 155,000	(年) 104,000	廃止	(年) 207,000	(日) 6,700	(日) 6,200
寿都町	(年) 375,000	(年) 270,000	(日) 6,000	(日) 5,000	(年) 279,000	(年) 232,000	廃止	(年) 263,000	(日) 5,000	(日) 4,000
黒松内町	(年) 279,000	(年) 232,000	(年) 152,000	(年) 128,000	(年) 279,000	(年) 232,000	廃止	(年) 232,000	(日) 5,800	(日) 5,800
蘭越町	(年) 413,000	(年) 302,000	3h未満 4,000 (日) 3h以上 8,000	3h未満 3,500 (日) 3h以上 7,000	(年) 413,000	(年) 296,000	廃止	(年) 291,000	3h未満 4,000 (日) 3h以上 8,000	3h未満 3,500 (日) 3h以上 7,000
ニセコ町	(年) 396,000	(年) 293,000	3h未満 4,000 (日) 3h以上 8,000	3h未満 3,500 (日) 3h以上 7,000	(年) 396,000	(年) 293,000	廃止	(年) 293,000	3h未満 4,000 (日) 3h以上 8,000	3h未満 3,500 (日) 3h以上 7,000
真狩村	(年) 450,000	(年) 300,000	3h未満 4,500 (日) 3h以上 9,000	3h未満 4,000 (日) 3h以上 8,000	(年) 420,000	(年) 312,000	廃止	(年) 312,000	3h未満 4,000 (日) 3h以上 8,000	3h未満 3,750 (日) 3h以上 7,500
留寿都村	(年) 330,000	(年) 280,000	3h未満 5,000 (日) 3h以上 9,000	3h未満 4,500 (日) 3h以上 7,500	(年) 330,000	(年) 280,000	廃止	(年) 280,000	3h未満 4,500 (日) 3h以上 7,500	3h未満 4,000 (日) 3h以上 7,000
喜茂別町	(年) 350,000	(年) 250,000	3h未満 4,000 (日) 3h以上 6,500	3h未満 3,500 (日) 3h以上 6,000	(年) 350,000	(年) 250,000	廃止	(年) 250,000	3h未満 4,000 (日) 3h以上 6,500	3h未満 3,500 (日) 3h以上 6,000
京極町	(月) 165,000	(月) 22,000	(年) 145,000	(年) 115,000	(年) 350,000	(年) 260,000	廃止	(年) 260,000	(日) 3,500	(日) 3,000
倶知安町	(月) 108,000	(月) 41,000	(日) 7,700	(日) 7,000	(月) 46,000	(月) 30,000	廃止	(月) 30,000	(日) 6,500	(日) 6,000
共和町	(年) 518,100	(年) 392,400	(年) 193,100	(年) 160,700	(年) 518,100	(年) 383,200	廃止	(年) 382,100	(年) 23,100	(年) 17,900
岩内町	(年) 495,000	(年) 284,000	(年) 157,000	(年) 127,000	(年) 244,000	(年) 174,000	廃止	(年) 263,000	4h未満 4,000 (日) 4h以上 6,800	4h未満 3,600 (日) 4h以上 6,200
泊村	(年) 380,600	(年) 288,000	(年) 114,000	(年) 92,400			廃止	(年) 194,000	(日) 8,000	(日) 7,000
神恵内村	(年) 300,000	(年) 210,000	4h未満 5,000 (日) 4h以上 8,000	4h未満 4,500 (日) 4h以上 7,500			廃止	(年) 230,000	4h未満 5,000 (日) 4h以上 8,000	4h未満 4,500 (日) 4h以上 7,500
積丹町	(年) 455,000	(年) 237,000	(年) 165,000	(年) 135,000	(年) 216,000	(年) 176,000	廃止	(年) 220,000	2h未満 3,750 (日) 2h以上 7,500	2h未満 3,250 (日) 2h以上 6,500
古平町	(年) 270,000	(年) 216,000	(年) 135,000	(年) 108,000	(年) 216,000	(年) 162,000	廃止	(年) 216,000	(日) 6,000	(日) 5,000
仁木町	(年) 427,200	(年) 320,000	(年) 137,700	(年) 109,300	(年) 427,200	(年) 320,000	廃止	(年) 320,000	4h未満 3,250 (日) 4h以上 6,500	4h未満 3,000 (日) 4h以上 6,000
余市町	(月) 40,000	(月) 35,000	(月) 16,000	(月) 14,000	(月) 38,000	(月) 24,000	廃止	(月) 24,000	(日) 5,300	(日) 4,700
赤井川村	(年) 400,000	(年) 300,000	(年) 200,000	(年) 150,000	(年) 400,000	(年) 300,000	廃止	(年) 300,000	2h未満 3,750 (日) 2h以上 7,500	2h未満 3,250 (日) 2h以上 6,500
小樽市	(月) 250,000	(月) 49,000	(月) 57,000	(月) 40,000	(月) 53,000	(月) 33,000	廃止	(月) 91,000	(日) 6,600	(日) 5,900

(3)初任給基準(一般行政職)

(平成31年4月1日現在)

区分 市町村名	大学卒		短大卒		高校卒	
	試験	選考	試験	選考	試験	選考
島 牧 村	180,700	180,700	158,300	158,300	148,600	148,600
寿 都 町	180,700	180,700	161,300	161,300	148,600	148,600
黒松内町	180,700	164,200	161,300	155,700	148,600	144,100
蘭 越 町	170,100	164,200	158,300	153,000	148,600	144,100
二セコ町	180,700	170,100	158,300	153,000	148,600	144,100
真 狩 村	180,700	180,700	158,300	158,300	148,600	148,600
留寿都村	180,700		161,300		148,600	
喜茂別町	180,700	170,100	158,300	158,300	148,600	148,600
京 極 町	180,700	180,700	158,300	158,300	148,600	148,600
俱知安町	180,700	170,100	161,300	155,700	148,600	144,100
共 和 町	170,100	170,100	158,300	158,300	148,600	148,600
岩 内 町	180,700	180,700	161,300	161,300	148,600	148,600
泊 村	180,700	170,100	158,300	153,000	148,600	144,100
神恵内村	180,700	170,100	161,300	155,700	148,600	144,100
積 丹 町	180,700	170,100	161,300	155,700	148,600	144,100
古 平 町	180,700	164,200	161,300	153,000	148,600	144,100
仁 木 町	180,700	180,700	161,300	161,300	148,600	148,600
余 市 町	180,700	180,700	161,300	161,300	148,600	148,600
赤井川村	170,100	170,100	158,300	158,300	148,600	148,600
小 樽 市	180,700	180,700	161,300	161,300	148,600	148,600

※ 給与の独自削減を行っている団体については、削減後の額を記載

II 行政

7 勤務時間等の状況

(平成31年4月1日現在)

区分 市町村名	1日の勤務時間(平日)	1週間の 勤務時間	週休二日制実施日	年末年始 休暇	
島牧村		7:45	38:45	平成5年4月1日	12/31 ~ 1/5
寿都町		7:45	38:45	平成5年4月1日	12/31 ~ 1/5
黒松内町		7:45	38:45	平成5年2月1日	12/31 ~ 1/5
蘭越町		7:45	38:45	平成5年4月1日	12/31 ~ 1/5
二セコ町		7:45	38:45	平成6年4月1日	12/31 ~ 1/5
真狩村		7:45	38:45	平成5年4月1日	12/31 ~ 1/5
留寿都村		7:45	38:45	平成5年4月1日	12/31 ~ 1/5
喜茂別町		7:45	38:45	平成5年2月1日	12/31 ~ 1/5
京極町		7:45	38:45	平成5年4月1日	12/31 ~ 1/5
俱知安町		7:45	38:45	平成6年4月1日	12/31 ~ 1/5
共和町		7:45	38:45	平成5年7月1日	12/31 ~ 1/5
岩内町		7:45	38:45	平成6年1月1日	12/31 ~ 1/5
泊村		7:45	38:45	平成5年4月1日	12/31 ~ 1/5
神恵内村		7:45	38:45	平成5年4月1日	12/31 ~ 1/5
積丹町		7:45	38:45	平成5年2月1日	12/31 ~ 1/5
古平町		7:45	38:45	平成5年4月1日	12/31 ~ 1/5
仁木町		7:45	38:45	平成5年4月1日	12/31 ~ 1/5
余市町		7:45	38:45	平成5年7月1日	12/31 ~ 1/5
赤井川村		7:45	38:45	平成5年1月1日	12/31 ~ 1/5
小樽市		7:45	38:45	平成7年2月1日	12/29 ~ 1/3

II 行政

8 市町村職員数の状況

(1) 会計別職員数

(平成31年4月1日現在)

区分 市町村名	普通会計																	公営企業等会計					合計		
	一般行政										教育							消防	小計	病院	水道	下水道		その他	小計
	議会	総務	税務	民生	衛生	労働	農林水産	商工	土木	小計	教育一般	社会教育	保健体育	義務教育	その他の学校教育	小計									
島 牧 村	2	18	3	13	12	0	7	1	2	58	2	2	2	3	0	9	0	67	0	2	2	1	5	72	
寿 都 町	1	19	3	15	1	0	6	2	4	51	4	5	0	0	0	9	0	60	0	1	1	5	7	67	
黒松内町	2	20	4	7	7	0	9	1	3	53	4	8	0	0	0	12	0	65	0	2	1	4	7	72	
蘭 越 町	1	28	5	18	11	0	13	9	9	94	5	7	3	0	0	15	0	109	0	2	1	8	11	120	
二セコ町	1	29	5	5	6	0	9	5	10	70	4	3	2	0	11	20	0	90	0	1	2	2	5	95	
真 狩 村	2	12	3	17	3	0	7	3	6	53	3	3	1	0	1	8	0	61	0	2	1	0	3	64	
留寿都村	2	15	4	17	8	0	5	1	3	55	4	2	1	0	1	8	0	63	0	1	1	2	4	67	
喜茂別町	2	16	4	18	4	0	4	2	5	55	4	2	0	0	0	6	0	61	0	1	1	0	2	63	
京 極 町	2	15	4	15	11	0	6	3	6	62	4	2	2	0	0	8	0	70	0	1	1	0	2	72	
俱知安町	2	36	11	43	5	1	10	6	22	136	7	8	5	0	0	20	0	156	0	8	4	3	15	171	
共 和 町	2	26	7	16	7	0	11	4	11	84	4	5	1	0	4	14	0	98	0	3	2	5	10	108	
岩 内 町	3	32	9	36	12	1	6	9	20	128	9	4	1	2	0	16	0	144	0	5	5	9	19	163	
泊 村	2	23	3	10	12	0	3	3	4	60	2	0	0	0	0	2	0	62	0	1	1	0	2	64	
神恵内村	1	16	2	6	3	0	2	2	3	35	2	1	0	0	0	3	0	38	0	1	0	0	1	39	
積 丹 町	2	14	4	14	2	0	6	4	3	49	3	0	3	0	0	6	0	55	0	1	1	4	6	61	
古 平 町	2	19	3	20	4	0	5	2	6	61	3	1	4	0	0	8	0	69	0	2	1	2	5	74	
仁 木 町	2	20	4	9	7	0	6	2	6	56	4	1	2	0	0	7	0	63	0	2	0	3	5	68	
余 市 町	6	46	9	32	17	1	13	5	20	149	7	10	0	6	0	23	0	172	0	11	6	12	29	201	
赤井川村	1	12	2	6	5	0	5	1	4	36	3	0	0	0	0	3	0	39	0	1	1	3	5	44	
町 村 計	38	416	89	317	137	3	133	65	147	1,345	78	64	27	11	17	197	0	1,542	0	48	32	63	143	1,685	
小 樽 市	10	158	69	185	91	2	10	33	128	686	36	28	16	24	0	104	249	1,039	527	60	17	60	664	1,703	
合 計	48	574	158	502	228	5	143	98	275	2,031	114	92	43	35	17	301	249	2,581	527	108	49	123	807	3,388	

Ⅲ 稅・財政

Ⅲ 税・財政

1 平成30年度市町村財政状況

(単位:千円、%)

団体名	住基人口 H31.1.1	財政力 指 数	標準財政 規 模	歳入総額	歳出総額	実質収支	経 常 収 支 比 率			地 方 債 現 在 高	債 務 負 担 行 為 残 高	積 立 金 現 在 高	実 質 赤 字 率 比	通 給 実 質 赤 字 率 比	実 質 公 債 費 率 比	将 来 負 担 率 比	
							うち人件費	うち扶助費	うち公債費								
小樽市	116,529	0.442	31,455,294	55,744,582	55,512,473	222,607	97.7	26.4	13.3	16.5	48,746,418	2,941,351	5,116,538	-	-	7.9	43.1
島牧村	1,477	0.082	1,609,477	3,385,171	3,286,356	96,430	89.5	28.8	4.1	18.9	2,924,126	166,063	1,026,860	-	-	5.3	19.8
寿都町	2,994	0.136	2,079,308	5,327,552	5,276,086	43,365	86.1	21.5	2.3	27.7	6,497,771	11,563	1,391,227	-	-	13.6	57.8
黒松内町	2,837	0.140	2,312,179	4,441,139	4,279,113	160,296	83.6	21.7	5.3	18.5	6,407,563	424,132	1,914,600	-	-	8.8	61.7
蘭越町	4,717	0.178	3,307,600	6,549,573	6,148,853	379,762	81.6	26.3	4.1	21.4	8,517,888	74,762	4,654,735	-	-	10.9	-
ニセコ町	5,298	0.295	2,771,089	4,977,251	4,817,204	159,890	85.2	21.4	2.7	21.0	5,784,087	1,133,585	1,442,065	-	-	11.6	31.6
真狩村	2,102	0.157	1,636,585	3,039,552	2,975,180	64,372	98.3	32.2	2.0	16.7	2,862,403	58,301	862,153	-	-	11.0	77.0
留寿都村	2,047	0.249	1,569,108	4,907,095	4,883,526	10,569	89.4	29.2	3.2	17.5	3,613,085	407,550	981,369	-	-	7.8	52.6
喜茂別町	2,209	0.185	1,759,436	2,847,757	2,794,574	53,183	90.2	26.3	3.0	20.7	3,728,599	195,784	695,200	-	-	9.2	77.4
京極町	3,042	0.781	2,618,178	4,446,366	4,260,172	175,900	76.6	20.3	3.3	16.9	4,223,822	48,919	2,770,467	-	-	7.0	-
倶知安町	16,642	0.550	4,943,023	8,098,742	7,828,071	256,871	84.3	23.7	7.3	12.3	8,600,062	301,562	1,362,814	-	-	7.4	76.6
共和町	5,942	0.260	3,430,954	5,615,473	5,542,092	66,383	88.9	19.7	4.4	20.1	7,167,108	138,734	9,090,893	-	-	8.3	-
岩内町	12,623	0.325	4,004,671	7,268,064	7,257,567	10,497	94.8	25.0	5.4	22.8	10,415,804	8,778	848,300	-	-	15.2	166.4
泊村	1,652	1.647	2,306,692	3,974,482	3,887,620	86,862	41.7	19.9	3.5	0.1	345,822	1,000	7,340,267	-	-	0.8	-
神恵内村	861	0.096	881,341	2,101,064	1,966,683	134,381	91.3	38.6	1.8	17.1	1,680,891	0	1,751,761	-	-	4.6	-
積丹町	2,043	0.107	1,682,699	3,169,530	3,144,330	23,732	91.6	28.8	1.5	18.7	3,559,300	62,175	999,648	-	-	9.9	73.9
古平町	3,092	0.116	2,023,984	3,426,794	3,291,213	6,176	88.9	23.0	4.8	18.9	3,839,061	2,500,000	1,794,627	-	-	9.5	6.6
仁木町	3,321	0.169	2,117,443	3,315,432	3,279,728	31,884	88.5	23.5	4.0	20.1	3,691,650	5,692	1,783,858	-	-	9.4	5.3
余市町	18,894	0.341	5,652,640	9,024,266	8,814,454	209,812	96.4	24.7	8.2	11.1	6,691,160	1,037,336	909,809	-	-	9.9	82.6
赤井川村	1,262	0.226	1,307,384	2,317,101	2,280,480	21,896	100.4	25.2	1.8	16.0	2,402,451	105,271	1,280,429	-	-	5.8	-
町村分計	93,055	0.318		88,232,404	86,013,302	1,992,261					92,952,653	6,681,207	42,901,082				
合 計	209,584	0.380		143,976,986	141,525,775	2,214,868					141,699,071	9,622,558	48,017,620				

Ⅲ 税・財政
2 市町村税の状況

(1) 市町村税の税率の状況

(令和元年(2019年)4月1日現在)

区分 市町村名	市町村民税												固定資産税 (%)	鉦産税		特別土地保有税		入湯税 (円)	都市計画税 (%)
	個人			法人										法520条 (%)	但書 (%)	取得分 (%)	保有分 (%)		
	所得割 (%)	均等割 (円)	税割 (%)	均等割															
				9号(円)	8号(円)	7号(円)	6号(円)	5号(円)	4号(円)	3号(円)	2号(円)	1号(円)							
島牧村	6	3,500	12.1	3,000,000円	1,750,000円	410,000円	400,000円	160,000円	150,000円	130,000円	120,000円	50,000円	1.4	1.0	0.7	3.0	1.4	40	—
寿都町	6	3,500	12.1	3,000,000円	1,750,000円	410,000円	400,000円	160,000円	150,000円	130,000円	120,000円	50,000円	1.4	1.0	0.7	3.0	1.4		—
黒松内町	6	3,500	12.1	3,000,000円	1,750,000円	410,000円	400,000円	160,000円	150,000円	130,000円	120,000円	50,000円	1.4	1.0	0.7	3.0	1.4	150	—
蘭越町	6	3,500	12.1	3,000,000円	1,750,000円	410,000円	400,000円	160,000円	150,000円	130,000円	120,000円	50,000円	1.4	1.0	0.7	3.0	1.4	150	—
二セコ町	6	3,500	12.1	3,000,000円	1,750,000円	410,000円	400,000円	160,000円	150,000円	130,000円	120,000円	50,000円	1.4	1.0	0.7	3.0	1.4	150	—
真狩村	6	3,500	12.1	3,000,000円	1,750,000円	410,000円	400,000円	160,000円	150,000円	130,000円	120,000円	50,000円	1.4	—	—	3.0	1.4	150	—
留寿都村	6	3,500	12.1	3,000,000円	1,750,000円	410,000円	400,000円	160,000円	150,000円	130,000円	120,000円	50,000円	1.4	1.0	0.7	3.0	1.4	150	—
喜茂別町	6	3,500	12.1	3,000,000円	1,750,000円	410,000円	400,000円	160,000円	150,000円	130,000円	120,000円	50,000円	1.4	1.0	0.7	3.0	1.4	-	—
京極町	6	3,500	12.1	3,000,000円	1,750,000円	410,000円	400,000円	160,000円	150,000円	130,000円	120,000円	50,000円	1.4	1.0	0.7	3.0	1.4	100	—
倶知安町	6	3,500	12.1	3,000,000円	1,750,000円	410,000円	400,000円	160,000円	150,000円	130,000円	120,000円	50,000円	1.4	1.0	0.7	3.0	1.4	150	0.3
共和町	6	3,500	12.1	3,000,000円	1,750,000円	410,000円	400,000円	160,000円	150,000円	130,000円	120,000円	50,000円	1.4	1.0	0.7	3.0	1.4	150	—
岩内町	6	3,500	12.1	3,600,000円	2,100,000円	492,000円	480,000円	192,000円	180,000円	156,000円	144,000円	60,000円	1.4	1.0	0.7	3.0	1.4	150	0.3
泊村	6	3,500	12.1	3,000,000円	1,750,000円	410,000円	400,000円	160,000円	150,000円	130,000円	120,000円	50,000円	1.4	1.0	0.7	3.0	1.4	150	—
神恵内村	6	3,500	12.1	3,000,000円	1,750,000円	410,000円	400,000円	160,000円	150,000円	130,000円	120,000円	50,000円	1.4	1.0	0.7	3.0	1.4	150	—
積丹町	6	3,500	12.1	3,000,000円	1,750,000円	410,000円	400,000円	160,000円	150,000円	130,000円	120,000円	50,000円	1.4	1.0	0.7	3.0	1.4	150	—
古平町	6	3,500	12.1	3,600,000円	2,100,000円	492,000円	480,000円	192,000円	180,000円	156,000円	144,000円	60,000円	1.4	1.0	0.7	3.0	1.4	50	0.3
仁木町	6	3,500	12.1	3,000,000円	1,750,000円	410,000円	400,000円	160,000円	150,000円	130,000円	120,000円	50,000円	1.4	1.0	0.7	3.0	1.4	150	—
余市町	6	3,500	12.1	3,000,000円	1,750,000円	410,000円	400,000円	160,000円	150,000円	130,000円	120,000円	50,000円	1.4	1.0	0.7	3.0	1.4	150	0.3
赤井川村	6	3,500	12.1	3,000,000円	1,750,000円	410,000円	400,000円	160,000円	150,000円	130,000円	120,000円	50,000円	1.4	1.0	0.7	3.0	1.4	150	—
小樽市	6	3,500	12.1	3,600,000円	2,100,000円	492,000円	480,000円	192,000円	180,000円	156,000円	144,000円	60,000円	1.4	1.0	0.7	3.0	1.4	150	0.3
標準税率	6	3,500	9.7	3,000,000円	1,750,000円	410,000円	400,000円	160,000円	150,000円	130,000円	120,000円	50,000円	1.4	1.0	0.7	3.0	1.4	150	
制限税率			12.1	3,600,000円	2,100,000円	492,000円	480,000円	192,000円	180,000円	156,000円	144,000円	60,000円		1.2	0.9				0.3

※入湯税は、市町村によっては条例で細かく区分している場合もあるが、一番高い税率を記載している。

(2) 市町村税の徴収実績

区分	31年度									
	調定済額									
	総額									
市町村名	(千円)	普通税 (千円)	市町村民税 (千円)	固定資産税 (千円)	軽自動車税 (千円)	市町村 たばこ税 (千円)	特別土地 保有税 (千円)	目的税 (千円)	入湯税 (千円)	都市計画税 (千円)
島 牧 村	112,903	112,852	54,326	45,909	3,361	9,256	0	51	51	0
寿 都 町	258,857	258,857	138,472	87,703	5,721	26,961	0	0	0	0
黒 松 内 町	253,613	253,613	115,534	116,841	6,051	15,187	0	0	0	0
蘭 越 町	480,998	468,439	214,550	203,538	16,532	33,819	0	12,559	12,559	0
二 セ コ 町	971,198	882,568	366,728	464,759	14,780	36,301	0	88,630	88,630	0
真 狩 村	226,549	226,549	115,710	86,871	7,650	16,318	0	0	0	0
留 寿 都 村	408,364	379,000	119,834	230,786	5,854	22,526	0	29,364	29,364	0
喜 茂 別 町	328,825	328,825	91,777	207,681	5,117	24,250	0	0	0	0
京 極 町	1,918,512	1,907,026	169,962	1,705,571	8,218	23,275	0	11,486	11,486	0
俱 知 安 町	2,988,959	2,856,730	1,235,905	1,391,390	38,942	190,493	0	132,229	44,169	88,060
共 和 町	766,288	764,588	346,275	359,285	21,178	37,850	0	1,700	1,700	0
岩 内 町	1,325,141	1,243,546	641,823	423,697	27,439	150,587	0	81,595	8,159	73,436
泊 村	2,218,772	2,218,302	136,746	2,062,983	3,146	15,427	0	470	470	0
神 恵 内 村	85,649	85,649	48,808	30,944	1,372	4,525	0	0	0	0
積 丹 町	188,849	177,353	89,386	67,776	4,679	15,512	0	11,496	11,496	0
古 平 町	234,173	220,623	105,934	89,151	6,535	19,003	0	13,550	0	13,550
仁 木 町	342,183	342,183	148,238	161,536	10,056	22,353	0	0	0	0
余 市 町	1,942,137	1,797,560	833,917	733,882	41,716	188,045	0	144,577	19,928	124,649
赤 井 川 村	290,703	282,822	61,108	213,169	4,165	4,380	0	7,881	7,881	0
町 村 計	15,342,673	14,807,085	5,035,033	8,683,472	232,512	856,068	0	535,588	235,893	299,695
小 樽 市	18,349,770	16,391,769	5,596,576	9,638,616	187,772	920,086	48,719	1,958,001	49,977	1,908,024
合 計	33,692,443	31,198,854	10,631,609	18,322,088	420,284	1,776,154	48,719	2,493,589	285,870	2,207,719

区分 市町村名	31年度									
	収入済額									
	総額 A	普通税	市町村民税	固定資産税	軽自動車税	市町村 たばこ税	特別土地保 有税	目的税	入湯税	都市計画税
(千円)	(千円)	(千円)	(千円)	(千円)	(千円)	(千円)	(千円)	(千円)	(千円)	(千円)
島 牧 村	105,992	105,941	52,439	41,294	2,952	9,256	0	51	51	0
寿 都 町	244,197	244,197	134,525	77,098	5,613	26,961	0	0	0	0
黒 松 内 町	251,156	251,156	114,503	115,415	6,051	15,187	0	0	0	0
蘭 越 町	468,067	455,508	208,583	196,953	16,153	33,819	0	12,559	12,559	0
二 七 町	963,848	875,218	362,257	462,025	14,635	36,301	0	88,630	88,630	0
真 狩 村	225,018	225,018	114,541	86,535	7,624	16,318	0	0	0	0
留 寿 都 村	406,111	376,747	118,155	230,226	5,840	22,526	0	29,364	29,364	0
喜 茂 別 町	315,703	315,703	90,577	195,862	5,014	24,250	0	0	0	0
京 極 町	1,917,506	1,906,020	169,224	1,705,316	8,205	23,275	0	11,486	11,486	0
俱 知 安 町	2,944,983	2,813,840	1,209,351	1,376,044	37,952	190,493	0	131,143	44,169	86,974
共 和 町	735,777	734,077	338,533	337,429	20,265	37,850	0	1,700	1,700	0
岩 内 町	1,213,634	1,139,970	584,553	379,556	25,274	150,587	0	73,664	8,159	65,505
泊 村	2,216,513	2,216,043	134,879	2,062,645	3,092	15,427	0	470	470	0
神 恵 内 村	79,064	79,064	45,671	27,496	1,372	4,525	0	0	0	0
積 丹 町	168,134	156,638	75,319	61,423	4,384	15,512	0	11,496	11,496	0
古 平 町	217,281	204,762	97,397	81,857	6,505	19,003	0	12,519	0	12,519
仁 木 町	338,734	338,734	146,710	159,732	9,939	22,353	0	0	0	0
余 市 町	1,802,135	1,683,945	785,066	670,527	40,307	188,045	0	118,190	4,607	113,583
赤 井 川 村	271,782	263,901	58,420	197,333	3,768	4,380	0	7,881	7,881	0
町 村 計	14,885,635	14,386,482	4,840,703	8,464,766	224,945	856,068	0	499,153	220,572	278,581
小 樽 市	13,594,350	12,451,831	5,504,909	5,836,370	184,066	920,086	6,400	1,142,519	49,977	1,092,542
合 計	28,479,985	26,838,313	10,345,612	14,301,136	409,011	1,776,154	6,400	1,641,672	270,549	1,371,123

区分 市町村名	28年度									
	徴収率									
	総額							目的税		
	(%)	普通税 (%)	市町村 民 税 (%)	固定資産 税 (%)	軽自動車 税 (%)	市町村 たばこ税 (%)	特別土地 保有税 (%)	(%)	入湯税 (%)	都市 計画税 (%)
島 牧 村	93.9	93.9	96.5	89.9	87.8	100.0	—	100.0	100.0	—
寿 都 町	94.3	94.3	97.1	87.9	98.1	100.0	—	—	—	—
黒 松 内 町	99.0	99.0	99.1	98.8	100.0	100.0	—	—	—	—
蘭 越 町	97.3	97.2	97.2	96.8	97.7	100.0	—	100.0	100.0	—
二 七 三 町	99.2	99.2	98.8	99.4	99.0	100.0	—	100.0	100.0	—
真 狩 村	99.3	99.3	99.0	99.6	99.7	100.0	—	—	—	—
留 寿 都 村	99.4	99.4	98.6	99.8	99.8	100.0	—	100.0	100.0	—
喜 茂 別 町	96.0	96.0	98.7	94.3	98.0	100.0	—	—	—	—
京 極 町	99.9	99.9	99.6	100.0	99.8	100.0	—	100.0	100.0	—
俱 知 安 町	98.5	98.5	97.9	98.9	97.5	100.0	—	99.2	100.0	98.8
共 和 町	96.0	96.0	97.8	93.9	95.7	100.0	—	100.0	100.0	—
岩 内 町	91.6	91.7	91.1	89.6	92.1	100.0	—	90.3	100.0	89.2
泊 村	99.9	99.9	98.6	100.0	98.3	100.0	—	100.0	100.0	—
神 恵 内 村	92.3	92.3	93.6	88.9	100.0	100.0	—	—	—	—
積 丹 町	89.0	88.3	84.3	90.6	93.7	100.0	—	100.0	100.0	—
古 平 町	92.8	92.8	91.9	91.8	99.5	100.0	—	92.4	—	92.4
仁 木 町	99.0	99.0	99.0	98.9	98.8	100.0	—	—	—	—
余 市 町	92.8	93.7	94.1	91.4	96.6	100.0	—	81.7	23.1	91.1
赤 井 川 村	93.5	93.3	95.6	92.6	90.5	100.0	—	100.0	100.0	—
町 村 計	97.0	97.2	96.1	97.5	96.7	100.0	—	93.2	93.5	93.0
小 樽 市	74.1	76.0	98.4	60.6	98.0	100.0	—	58.4	100.0	57.3
合 計	84.5	86.0	97.3	78.1	97.3	100.0	—	65.8	94.6	62.1

Ⅲ 税・財政

3 地方交付税の状況

(1) 普通交付税の推移

(単位：千円、%)

区分 市町村	令和元年度		平成30年度		平成29年度		平成28年度		平成27年度		平成26年度		平成25年度		平成24年度		平成23年度		平成22年度		平成21年度	
	交付決定額	伸率	交付決定額	伸率	交付決定額	伸率	交付決定額	伸率	交付決定額	伸率	交付決定額	伸率	交付決定額	伸率	交付決定額	伸率	交付決定額	伸率	交付決定額	伸率	交付決定額	伸率
島 牧 村	1,370,011	▲1.5	1,391,367	▲5.0	1,465,214	▲4.6	1,535,447	▲2.0	1,566,057	7.2	1,461,384	▲8.1	1,590,262	▲3.1	1,641,212	25.5	1,307,698	3.1	1,268,593	7.2	1,183,823	▲3.6
寿 都 町	1,678,275	0.3	1,672,693	0.5	1,664,055	▲2.0	1,697,942	▲2.4	1,740,172	5.2	1,654,710	▲1.8	1,684,202	5.5	1,596,186	3.9	1,535,957	1.7	1,510,556	8.2	1,395,926	1.2
黒松内町	1,866,469	1.7	1,835,142	▲4.0	1,911,578	▲4.9	2,010,131	▲5.1	2,118,595	1.9	2,078,307	▲1.6	2,113,009	▲0.2	2,117,603	10.0	1,924,756	▲4.9	2,024,713	1.4	1,995,997	3.1
蘭 越 町	2,539,465	2.2	2,485,511	▲4.1	2,592,220	▲3.2	2,677,641	1.4	2,641,552	1.5	2,602,589	▲2.8	2,678,860	▲1.8	2,726,958	0.2	2,722,268	▲2.0	2,777,458	3.5	2,684,028	2.6
二セコ町	1,661,792	▲0.4	1,668,965	▲2.8	1,717,824	▲3.7	1,783,291	▲1.9	1,817,428	2.0	1,782,531	▲1.1	1,801,465	▲1.6	1,831,196	2.1	1,793,088	▲0.2	1,796,278	4.7	1,715,887	▲0.6
真 狩 村	1,272,404	2.7	1,238,505	▲5.8	1,314,620	▲6.4	1,403,855	▲2.8	1,444,297	2.5	1,409,396	▲4.4	1,473,772	1.2	1,456,547	8.2	1,345,927	▲6.3	1,436,163	5.2	1,365,262	▲0.8
留寿都村	1,069,263	4.4	1,024,485	▲3.2	1,058,153	▲7.4	1,142,905	▲4.3	1,194,073	5.7	1,129,286	▲7.3	1,218,780	▲2.9	1,255,085	16.2	1,080,306	▲4.2	1,128,071	9.4	1,031,311	3.2
喜茂別町	1,341,372	3.0	1,302,583	▲3.0	1,343,300	▲4.6	1,408,218	0.6	1,399,769	4.5	1,339,424	1.6	1,318,020	0.7	1,309,217	9.4	1,196,491	▲3.7	1,242,807	4.0	1,195,366	0.9
京 極 町	417,334	0.3	415,970	▲9.3	458,752	▲15.0	539,473	▲10.8	604,458	▲65.9	1,773,216	▲1.3	1,796,691	▲0.4	1,803,321	6.9	1,686,349	0.1	1,685,391	5.9	1,591,255	2.7
俱知安町	1,626,281	▲1.7	1,654,312	▲10.0	1,838,050	▲7.6	1,988,850	▲4.6	2,085,555	▲2.6	2,141,462	▲2.8	2,204,142	▲2.1	2,252,326	0.7	2,237,106	▲3.2	2,311,760	8.7	2,127,262	▲3.9
共 和 町	2,328,903	5.2	2,214,356	▲4.2	2,311,056	▲1.5	2,347,135	0.0	2,346,955	▲1.7	2,387,412	▲5.7	2,532,318	2.2	2,478,665	7.5	2,306,127	1.3	2,276,045	14.9	1,980,605	6.1
岩 内 町	2,494,510	5.0	2,375,838	0.4	2,366,753	▲0.7	2,383,416	▲6.9	2,559,243	▲0.8	2,579,139	▲4.1	2,688,411	▲0.1	2,691,130	▲2.4	2,756,557	▲5.6	2,921,055	4.6	2,793,206	▲1.1
泊 村	-	-	-	-	-	-	-	-	-	-	-	-	-	-	-	-	-	-	-	-	-	-
神恵内村	732,700	▲1.2	741,766	▲8.3	808,803	▲7.3	872,545	▲3.3	902,748	5.8	853,606	▲7.1	918,653	2.3	898,332	27.3	705,736	▲2.8	725,969	2.7	706,891	▲2.7
積 丹 町	1,454,691	4.1	1,397,179	▲6.3	1,491,663	▲4.8	1,567,487	▲2.5	1,607,735	4.5	1,537,941	▲4.5	1,610,825	2.0	1,579,844	6.6	1,482,541	▲1.2	1,500,564	3.9	1,443,589	0.1
古 平 町	1,711,122	2.1	1,675,196	▲1.3	1,698,034	▲3.0	1,750,388	▲1.2	1,770,814	7.1	1,653,373	▲2.0	1,687,822	1.4	1,664,752	3.2	1,613,433	1.1	1,595,769	7.3	1,486,678	6.9
仁 木 町	1,619,461	0.7	1,607,418	▲1.6	1,632,832	▲4.8	1,715,133	▲2.0	1,749,885	2.5	1,707,262	▲3.2	1,763,319	1.3	1,741,406	▲1.2	1,761,751	▲2.0	1,797,850	10.7	1,623,713	1.4
余 市 町	3,296,120	1.1	3,258,861	▲1.1	3,294,857	▲2.9	3,392,209	▲1.3	3,436,913	1.1	3,400,371	▲2.2	3,478,466	0.5	3,461,845	1.4	3,415,587	1.5	3,366,275	6.4	3,163,987	0.1
赤井川村	920,821	2.9	894,890	▲6.5	956,673	▲4.4	1,000,350	▲3.2	1,033,843	6.1	974,814	▲15.7	1,156,361	▲4.7	1,213,845	33.2	911,071	▲4.0	949,291	7.5	882,813	0.2
町 村 計	29,400,994	1.9	28,855,037	▲3.6	29,924,437	▲4.1	31,216,416	▲2.5	32,020,092	▲1.4	32,466,223	▲3.7	33,715,378	0.0	33,719,470	6.1	31,782,749	▲1.6	32,314,608	6.4	30,367,599	0.9
小 樽 市	14,952,016	2.0	14,662,316	▲3.1	15,124,423	▲1.3	15,319,470	▲2.4	15,695,501	▲0.5	15,776,040	▲0.9	15,927,164	▲2.5	16,334,721	6.5	15,337,528	0.8	15,222,265	5.6	14,420,306	4.3
合 計	44,353,010	1.9	43,517,353	▲3.4	45,048,860	▲3.2	46,535,886	▲2.5	47,715,593	▲1.1	48,242,263	▲2.8	49,642,542	▲0.8	50,054,191	6.2	47,120,277	▲0.9	47,536,873	6.1	44,787,905	2.0

(2) 特別交付税の推移

(単位：千円、%)

区分 市町村	令和元年度		平成30年度		平成29年度		平成28年度		平成27年度		平成26年度		平成25年度		平成24年度		平成23年度		平成22年度		平成21年度	
	交付決定額	伸率	交付決定額	伸率	交付決定額	伸率	交付決定額	伸率	交付決定額	伸率	交付決定額	伸率	交付決定額	伸率	交付決定額	伸率	交付決定額	伸率	交付決定額	伸率	交付決定額	伸率
島牧村	145,879	▲9.1	160,509	8.0	148,592	1.5	146,452	▲3.7	152,078	0.3	151,607	▲2.5	155,418	▲2.4	159,181	0.8	157,908	1.1	156,232	5.6	147,968	0.6
寿都町	184,886	▲9.0	203,203	▲2.7	208,743	▲5.6	221,021	1.7	217,235	▲2.3	222,237	▲4.6	232,833	▲0.7	234,568	▲0.2	235,106	3.3	227,541	5.9	214,894	22.3
黒松内町	178,193	▲1.7	181,250	▲1.2	183,409	4.5	175,489	0.7	174,257	5.3	165,456	▲4.5	173,244	▲6.2	184,721	7.3	172,180	3.4	166,461	2.7	162,013	▲3.1
蘭越町	362,859	▲9.1	399,244	13.8	350,738	1.0	347,147	▲2.0	354,110	▲2.2	361,970	▲3.4	374,555	5.5	354,894	3.5	342,925	4.5	328,178	6.8	307,421	1.1
二七二町	240,904	17.2	205,616	2.5	200,668	21.5	165,222	3.2	160,146	14.9	139,357	▲4.7	146,196	0.4	145,620	0.7	144,607	5.6	136,893	6.7	128,335	▲4.9
真狩村	99,165	▲9.3	109,324	4.2	104,892	0.5	104,401	▲7.0	112,234	▲0.5	112,803	▲4.6	118,192	6.2	111,344	▲1.4	112,890	0.4	112,416	2.9	109,269	▲3.7
留寿都村	99,749	▲7.9	108,309	3.9	104,267	0.6	103,607	▲5.7	109,863	6.5	103,127	▲2.7	106,011	▲4.5	111,061	▲3.7	115,324	10.5	104,378	3.7	100,614	▲7.1
喜茂別町	154,164	▲9.0	169,481	▲1.3	171,736	▲6.0	182,696	7.6	169,738	7.3	158,212	▲0.8	159,475	▲7.4	172,148	▲3.3	178,114	1.6	175,273	7.1	163,698	0.6
京極町	184,800	▲8.8	202,713	▲2.6	208,130	▲5.2	219,589	7.6	204,117	▲1.9	208,154	0.1	208,013	6.2	195,879	▲2.5	200,976	4.4	192,488	7.2	179,589	1.1
倶知安町	390,458	▲3.8	405,884	0.0	405,880	▲5.1	427,495	▲4.2	446,335	▲3.1	460,631	5.2	438,009	8.5	403,750	0.8	400,372	5.4	379,888	16.1	327,192	▲4.6
共和町	162,176	▲4.1	169,177	▲2.0	172,560	▲0.2	172,924	▲0.9	174,409	0.6	173,399	3.0	168,305	▲1.9	171,493	▲5.8	182,095	6.0	171,818	6.1	161,932	0.0
岩内町	256,764	▲5.2	270,928	▲3.3	280,152	▲2.3	286,700	▲0.9	289,182	2.5	282,228	▲4.6	295,895	▲1.3	299,827	▲4.2	312,963	2.9	304,159	7.4	283,196	17.1
泊村	4,785	▲77.2	20,979	▲0.4	21,067	83.8	11,464	▲47.9	22,023	▲28.5	30,784	▲33.4	46,231	82.4	25,339	▲3.6	26,274	▲8.2	28,631	▲13.4	33,051	4.60
神恵内村	180,537	▲8.7	197,693	0.9	195,974	1.2	193,564	▲2.8	199,092	▲1.8	202,758	1.2	200,372	4.2	192,280	▲3.5	199,338	1.4	196,539	10.4	178,061	▲5.0
積丹町	150,905	▲8.8	165,485	▲1.0	167,180	4.9	159,325	▲7.2	171,727	▲1.0	173,379	3.2	167,948	▲1.5	170,536	▲3.9	177,365	4.3	170,111	5.4	161,458	0.3
古平町	166,255	1.2	164,325	1.2	162,299	▲3.5	168,157	▲6.3	179,482	▲1.1	181,539	▲2.8	186,800	▲3.3	193,151	3.1	187,321	1.6	184,297	7.0	172,222	▲0.1
仁木町	139,377	▲7.1	150,054	▲1.8	152,801	1.0	151,326	▲3.0	156,049	4.3	149,657	5.0	142,504	5.7	134,849	5.7	127,628	2.2	124,851	5.1	118,757	0.7
余市町	297,831	▲3.9	309,913	▲6.7	332,342	▲1.8	338,597	▲5.3	357,674	▲3.1	369,279	▲2.4	378,186	5.5	358,354	2.6	349,325	5.2	332,105	6.7	311,297	▲2.4
赤井川村	109,646	▲5.2	115,610	▲2.4	118,503	11.9	105,876	▲4.4	110,799	3.8	106,735	1.6	105,057	4.7	100,330	▲4.5	105,026	4.2	100,830	3.2	97,682	▲4.4
町村計	3,509,333	▲5.4	3,709,697	0.5	3,689,933	0.2	3,681,052	▲2.1	3,760,550	0.2	3,753,312	▲1.3	3,803,244	2.3	3,719,325	▲0.2	3,727,737	3.7	3,593,089	7.0	3,358,649	0.9
小樽市	807,822	▲17.6	980,660	11.5	879,505	▲4.4	920,376	6.9	861,366	▲11.9	977,371	8.0	905,390	▲2.5	928,514	▲21.0	1,174,927	▲5.1	1,238,717	8.7	1,139,102	3.1
合計	4,317,155	▲8.0	4,690,357	2.7	4,569,438	▲0.7	4,601,428	▲0.4	4,621,916	▲2.3	4,730,683	0.5	4,708,634	1.3	4,647,839	▲5.2	4,902,664	1.5	4,831,806	7.4	4,497,751	1.4

Ⅲ 税・財政

4 平成30年度決算における健全化判断比率

	実質赤字比率	連結実質赤字比率	実質公債費比率	将来負担比率
小樽市	- (11.74)	- (16.74)	7.9	43.1
島牧村	- (15.00)	- (20.00)	5.3	19.8
寿都町	- (15.00)	- (20.00)	13.6	57.8
黒松内町	- (15.00)	- (20.00)	8.8	61.7
蘭越町	- (15.00)	- (20.00)	10.9	-
ニセコ町	- (15.00)	- (20.00)	11.6	31.6
真狩村	- (15.00)	- (20.00)	11.0	77.0
留寿都村	- (15.00)	- (20.00)	7.8	52.6
喜茂別町	- (15.00)	- (20.00)	9.2	77.4
京極町	- (15.00)	- (20.00)	7.0	-
倶知安町	- (15.00)	- (20.00)	7.4	76.6
共和町	- (15.00)	- (20.00)	8.3	-
岩内町	- (15.00)	- (20.00)	15.2	166.4
泊村	- (15.00)	- (20.00)	0.8	-
神恵内村	- (15.00)	- (20.00)	4.6	-
積丹町	- (15.00)	- (20.00)	9.9	73.9
古平町	- (15.00)	- (20.00)	9.5	6.6
仁木町	- (15.00)	- (20.00)	9.4	5.3
余市町	- (14.62)	- (19.62)	9.9	82.6
赤井川村	- (15.00)	- (20.00)	5.8	-

注1 ()は各市町村の早期健全化基準。

注2 実質公債費比率の早期健全化基準は25%以上。

将来負担比率の早期健全化基準は350%以上。

注3 「-」は実質赤字比率、連結実質赤字比率、将来負担比率が発生しない。

IV 公營企業

公営企業団体一覧表

1 公営企業の設置状況

平成30.4.1現在

地方公営企業 決算統計区分	法適用					法非適用													備考						
	上水道	簡易水道	病院	公共下水道	その他	簡易水道	電気	公共下水道	特環下水道	農業集落排水	漁業集落排水	特定地域生活排水処理	個別排水処理	港湾	市場	休養宿泊	索道	その他観光		宅地 臨海土地造成	駐車場	指定介護福祉	短期入所	デイサービス	
団体名 (団体コード)	010	010	060	171	150	010	040	171	174	175	176	180	181	080	090	111	112	113	121	140	161	163	164		
小樽市 012033	○	○	○	○	○									○	②				○	②					過疎
島牧村 013919						○						○											○		過疎 辺地
寿都町 013927						○	③		○			○													過疎 辺地
黒松内町 013935						○			○			○	○											②	過疎 辺地
蘭越町 013943						○				○						②									過疎 辺地
二七町 013951						○			○	○															過疎 辺地
真狩村 013960						○			○																過疎 (辺地)
留寿都村 013978						○			○	○												○	○	○	過疎
喜茂別町 013986						○			○																過疎 辺地
京極町 013994						○			○																過疎 (辺地)
俱知安町 014001	○							○	○						○										(辺地)
共和町 014010						○		○	○													○	○	②	過疎 (辺地)
岩内町 014028	○			○															○						過疎
泊村 014036						○			○		○											○	○	○	過疎 辺地
神恵内村 014044						○																			過疎 辺地
積丹町 014052						○					○								○						過疎 辺地
古平町 014061						○		○											○						過疎
仁木町 014079						○																			過疎 (辺地)
余市町 014087	○							○																	過疎 (辺地)
赤井川村 014095						○			○															○	過疎
事業(種別)数計	4	1	1	2	1	16	0	4	11	3	2	3	1	1	2	1	0	2	2	1	3	3	11		

〔補足〕

1. 法適用企業

(1) 病院事業

・小樽市 : 小樽市立病院

(2) 下水道事業

・小樽市 : 公共下水道

・岩内町 : 公共下水道

(3) 簡易水道事業

・小樽市 : 簡易水道事業

(3) その他事業

・小樽市 : 産業廃棄物等処分事業

2. 法非適用企業

(1) 市場事業

・小樽市 : 青果地方卸売市場、水産地方卸売市場

・俱知安町 : 地方卸売市場

(2) 観光事業(休養宿泊)

・蘭越町 : 幽泉閣

(3) 観光事業(その他)

・積丹町 : 産業交流雇用対策推進施設

・古平町 : 古平家族旅行村【想定企業会計】

(4) 宅地造成事業(臨海土地造成)

・小樽市 : 勝納地区、中央地区、色内地区小型船舶だまり

・岩内町 : 岩内港新港地区

(5) 駐車場整備事業

・小樽市 : 駅前広場駐車場、駅横駐車場

(6) 介護サービス事業

・島牧村 : 総合福祉医療センター(通所介護)

・蘭越町 : 蘭越町高齢者生活福祉センター(目名・昆布)

(通所介護)

・留寿都村 : 特別養護老人ホーム銀河荘

(指定介護、短期入所、通所介護)

・喜茂別町 : デイサービスセンター(通所介護)

・俱知安町 : デイサービスセンター(通所介護)

・共和町 : いきいきセンター(通所介護)

特別養護老人ホームみのりの里

(指定介護、短期入所、通所介護)

・岩内町 : デイサービスセンター(通所介護)

・泊村 : 特別養護老人ホームむつみ荘

(指定介護、短期入所)

在宅老人デイサービスセンター(通所介護)

・積丹町 : エイジングステーションやすらぎ(通所介護)

・古平町 : デイサービスセンター(通所介護)

・赤井川村 : デイサービスセンター(通所介護)

※ 想定企業会計の取扱い

地方財政状況調査及び地方公営企業決算状況調査においては、従前は公営企業会計として特別会計を設置していたが、現在はこれを廃止し、一般会計等において精算及び地方債の償還を行っている場合等においては、これらに係る一切の収支は一般会計から分別して、当該事業に係る公営企業会計が設けられているものと想定し、当該想定企業会計において経理されたものとして取り扱うものとされています。

なお、地方公営企業会計決算状況調査においては、施設の廃止や民間への譲渡などに伴い、市町村が行う事業自体の廃止を前提としており、実際に一般会計の中で収支が経理されているケースや、利用料金制度を導入して特別会計を廃止するケースなどは事業自体は継続しているものであり、想定企業の要件には該当しないものとされています。

(供用開始年月日)

地方公営企業 決算統計区分	法適用		法非適用							備考	
	上水道	下水道	簡易水道	下水道					生特 処理地 水域		個 別 排 水
				公共 下水道	特 環 下 水 道	農 業 集 落 排 水	漁 業 集 落 排 水				
団体名 (団体コード)	01-0	17-1	01-0	17-1	17-4	17-5	17-6	18-0	18-1		
小樽市:012033	T3.9.30	S32.3.25	H2.1.1							過疎	
島牧村:013919			S40.1.1					H23.4.1		過疎 辺地	
寿都町:013927			S39.12.15		H13.3.30			H18.2.10		過疎 辺地	
黒松内町:013935			S51.12.1		H8.11.1			H18.11.10	H22.12.7	過疎 辺地	
蘭越町:013943			S41.6.1			H5.6.1				過疎 辺地	
二セコ町:013951			S36.1.1		H12.11.1	H16.9.1				過疎 辺地	
真狩村:013960			S37.11.26		H11.11.1					過疎 (辺地)	
留寿都村:013978			S42.11.1		H16.4.1	H16.4.1				過疎	
喜茂別町:013986			S45.1.10		H13.4.1					過疎 辺地	
京極町:013994			S39.1.27		S61.11.20					過疎 (辺地)	
倶知安町:014001	S28.8.10			H2.3.31	H12.6.1					(辺地)	
共和町:014010			S37.2.1	H17.3.31	H17.3.31					過疎 (辺地)	
岩内町:014028	S49.4.1	H17.3.31								過疎	
泊村:014036			S46.10.10		H15.4.1		H15.4.1				
神恵内村:014044			S46.12.27							過疎 辺地	
積丹町:014052			S28.12.1				H7.9.1			過疎 辺地	
古平町:014061			S39.12.1	H16.3.31						過疎	
仁木町:014079			S42.12.1							過疎 (辺地)	
余市町:014087	S29.2.1			H1.10.1						(辺地)	
赤井川村:014095			S36.12.1		H12.12.1					過疎	

[補足:下水道処理区の供用開始]

1. 法適用企業

- ・小樽市: 中央(S59.4.1)、銭函(H2.10.1)、蘭島(H7.11.1)
- ・岩内町: 岩内(H17.3.31)、平成20年4月1日に法適用に移行

2. 法非適用企業

- ・寿都町: 寿都(H13.3.30)
- ・黒松内町: 黒松内(H8.11.1)
- ・蘭越町: 蘭越(H5.6.1)、蘭越東(H7.10.2)、昆布(H15.4.15)
- ・二セコ町: 二セコ市街(H12.11.1)、西富〔蘭越町昆布と共同処理〕(H16.9.1)
- ・真狩村: 真狩(H11.11.1)
- ・留寿都村: 留寿都(H16.4.1)、三ノ原(H16.4.1)
- ・喜茂別町: 喜茂別(H13.3.31)
- ・京極町: 京極(S61.11.20)
- ・倶知安町: 倶知安(H2.3.31)、倶知安〔山田分区〕(H12.6.1)
- ・共和町: 共和(H17.3.31)
- ・泊村: 泊(H15.4.1)、盃(H15.4.1)、堀株(H17.4.1)
- ・積丹町: 美国(H7.9.1)、来岸(H8.10.1)、日司(H13.4.25)、野塚(H13.12.30)、入舸(H15.1.21)
- ・古平町: 古平(H16.3.31)
- ・余市町: 余市(H1.10.1)
- ・赤井川村: 赤井川(H12.12.1)

2 法適用事業の概要

(1) 水道事業(上水道)

市町村名	事業創設 認可年月日	供用開始 年月日	法適用 年月日	行政区域内 人口 (人) a	現在給水 人口 (人) b	普及率 (%) b/a*100	年 間 総配水量(m ³) c	年 間 総有収水量(m ³) d	有収率 d/c*100	家庭用料金			現行料金 実施年月日
										基本水量(m ³)	基本料金(円)	超過料金(円)	
小樽市	明 40.12.26	大 03.09.30	昭 27.10.01	115,621	115,493	99.9	15,127	11,763	77.8	10	1,371	199	平 26.04.01
俱知安町	昭 28.07.31	昭 28.08.10	昭 43.04.01	15,916	15,199	95.5	2,394	1,890	78.9	6	810	135	平 26.04.01
岩内町	昭 48.03.31	昭 49.04.01	昭 48.04.01	12,473	10,928	87.6	1,210	1,001	82.7	10	1,620	216	平 26.04.01
余市町	昭 25.11.29	昭 29.02.01	昭 40.04.01	18,675	18,303	98.0	2,147	11,864	552.7	7	1,826	270	平 23.07.01

市町村名	収益的収支 (千円)		資本的収支 (千円)			繰入金 (千円)	純利益・ 純損失(△) (千円)	累積欠損金 (千円)	不良債務 (千円)		
	総収益	総費用	資本的収入	資本的支出							
小樽市	2,801,948	2,536,876	820,308	739,700	2,169,017	1,265,926	103,972	39,143	451,214	0	
俱知安町	366,830	350,744	290,245	39,223	0	237,767	81,813	31,481	0	76,385	0
岩内町	242,473	231,562	253,315	120,448	88,800	254,800	104,871	0	0	△10,842	0
余市町	698,684	513,800	681,187	311,663	252,700	564,606	310,711	83,642	1,895	17,497	0

(2) 水道事業(簡易水道)

市町村名	事業創設 認可年月日	供用開始 年月日	法適用 年月日	行政区域内 人口 (人) a	現在給水 人口 (人) b	普及率 (%) b/a*100	年 間 総配水量(m ³) c	年 間 総有収水量(m ³) d	有収率 d/c*100	家庭用料金			現行料金 実施年月日
										基本水量(m ³)	基本料金(円)	超過料金(円)	
小樽市	平 01.07.10	平 02.01.01	平 29.04.01	115,621	1	0.0	282	164	58.2	7	1,512	194	平 26.04.01

市町村名	収益的収支 (千円)		資本的収支 (千円)			繰入金 (千円)	純利益・ 純損失(△) (千円)	累積欠損金 (千円)	不良債務 (千円)		
	総収益	総費用	資本的収入	資本的支出							
小樽市	126,432	63,816	127,775	41,902	7,200	76,826	69,403	96,702	1,819	△1,343	0

(3) 病院事業

市町村名	病院名	事業開始 年月日	法適用 年月日	病床数					施設面積 (m ²)	不採算地区	救急告示 病院の該当	看護配置 の指定	職員数 (人)
				一般	療養	精神	感染症	その他					
小樽市	小樽市立病院	昭 03.04.01	昭 35.04.01	302	0	80	4	2	30,863	—	有	10対1	524
黒松内町(想定企業会計)	黒松内町国民健康保険病院			0	0	0	0	0	0	—	有		

市町村名	収益的収支 (千円)		資本的収支 (千円)			繰入金 (千円)	純利益・ 純損失(△) (千円)	累積欠損金 (千円)	不良債務 (千円)			
	総収益	総費用	資本的収入	資本的支出								
小樽市	10,871,223	10,052,123	11,465,291	590,465	189,700	910,827	702,513	1,485,241	45,691	△594,068	10,564,340	72,985
黒松内町(想定企業会計)	734	734	5,984	0	5,984	5,984	6,718	6,718	0	0	0	0

(4) 下水道事業

市町村名	形態	建設事業 開始年月日	供用開始 年月日	法適用 年月日	行政区域内 人口 (人) a	現在処理区域 内人口 (人) b	普及率 (%) b/a*100	総事業費 (千円)	収益的収支 (千円)			資本的収支 (千円)			繰入金 (千円)		純利益・ 純損失(△) (千円)	
									総収益	総費用	資本的収入	資本的支出		うち基準外				
小樽市	公共下水道	昭 31.04.01	昭 32.03.25	昭 32.04.01	115,621	114,487	99.0	107,478,601	3,642,229	1,973,577	3,132,176	1,680,560	744,000		3,133,723	2,349,184	1,252,457	64,939
岩内町	公共下水道	平 11.10.01	平 17.03.31	平 20.04.01	12,473	8,303	66.6	27,198,709	508,375	90,750	508,374	610,286	236,213	771,566	352,916	330,407	189,715	1

(5) その他の法適用事業

事業名	市町村名	事業開始 年月日	法適用 年月日	収益的収支 (千円)		資本的収支 (千円)			繰入金 (千円)	純利益・ 純損失(△) (千円)	累積欠損金 (千円)	不良債務 (千円)	
				総収益	総費用	資本的収入	資本的支出						
小樽市産業廃棄物等処分事業	小樽市	昭 59.11.12	昭 59.04.01	180,119	177,955	121,412	110,000	0	0	0	0	58,707	0

(平成29年度地方公営企業決算状況調査)

3 法非適用事業の概要

(1)簡易水道事業

市町村名	事業創設 認可年月日	供用開始 年月日	行政区域内 人口 (人) a	現在給水 人口 (人) b	普及率 (%) b/a*100	年 間 総配水量 (m3) c	年 間 総有収水量 (m3) d	有収率 (%) d/c*100	給水原価 (円/m3)	家庭用料金			
										基本水量 (m3)	基本料金 (円)	超過料金 (円)	現行料金 実施年月日
島牧村	昭 40.01.01	昭 40.01.01	1,452	1,392	95.9	290,537	117,205	40.3	48201	10	2,000	240	平 19.04.01
寿都町	昭 38.05.16	昭 39.12.15	2,922	2,973	101.7	681,630	354,417	52.0	35775	5	1,100	220	平 28.04.01
黒松内町	昭 50.07.07	昭 51.12.01	2,786	2,335	83.8	323,839	242,668	74.9	30845	10	2,020	190	平 26.07.01
蘭越町	昭 40.05.18	昭 41.06.01	4,673	4,305	92.1	621,473	368,678	59.3	29662	10	1,944	216	平 26.04.01
二七コ町	昭 35.04.07	昭 36.01.01	5,104	4,637	90.9	719,581	606,954	84.3	17955	10	1,670	150	平 26.06.01
真狩村	昭 37.05.25	昭 37.11.26	2,065	2,032	98.4	368,306	357,529	97.1	26528	8	1,234	154	平 27.04.01
留寿都村	昭 42.03.31	昭 42.11.01	1,925	1,901	98.8	365,290	276,213	75.6	8127	10	1,400	155	平 26.04.01
喜茂別町	昭 43.03.30	昭 45.01.10	2,186	2,171	99.3	351,410	298,698	85.0	28148	10	1,574	174	平 26.04.01
京極町	昭 38.03.14	昭 39.01.27	3,004	2,885	96.0	509,981	350,058	68.6	25331	10	970	30	平 26.04.01
共和町	昭 36.03.29	昭 37.02.01	5,855	4,962	84.7	656,386	474,152	72.2	17409	10	1,940	190	平 26.04.01
泊村	昭 45.03.31	昭 46.10.10	1,637	1,629	99.5	331,227	184,801	55.8	12969	10	1,720	170	平 08.04.01
神恵内村	昭 45.03.31	昭 46.12.27	845	819	96.9	132,591	77,642	58.6	59715	10	2,100	150	平 09.04.01
積丹町	昭 28.06.01	昭 28.12.01	2,027	1,598	78.8	172,333	164,128	95.2	71991	8	2,160	210	平 26.04.01
古平町	昭 37.12.28	昭 39.12.01	3,080	3,007	97.6	339,520	309,021	91.0	38862	8	2,200	270	平 09.04.01
仁木町	昭 42.03.21	昭 42.12.01	3,332	2,977	89.3	337,186	255,630	75.8	88391	8	2,050	190	平 26.04.01
赤井川村	昭 36.01.10	昭 36.12.01	1,243	1,236	99.4	293,506	272,496	92.8	19485	10	1,230	180	平 14.01.01

市町村名	収益の収支 (千円)		資本の収支 (千円)				繰入金 (千円)		実質収支 (千円)	
	総収益	うち営業収益	総費用	資本の収入	うち地方債	資本の支出	うち地方債償還金	うち基準外		
島牧村	33,264	30,452	33,264	36,514		36,514	23,230	75,715	14,759	0
寿都町	80,403	78,724	67,130	52,176		70,824	59,661	50,109	29,062	1,597
黒松内町	61,209	53,553	45,102	88,357	44,000	103,750	29,748	25,519	6,718	1,476
蘭越町	92,068	89,140	61,774	116,916	33,100	145,089	47,584	47,042	21,755	4,195
二七コ町	107,300	100,298	62,724	26,979	8,600	71,462	46,256	22,300	0	512
真狩村	53,228	48,295	42,039	225,213	114,100	234,530	52,806	63,393	31,962	1,623
留寿都村	41,060	40,053	16,639	7,504	4,600	14,429	5,808	3,840	0	2,827
喜茂別町	45,750	43,010	45,750	155,780	78,100	156,846	38,327	40,827	20,414	4,476
京極町	53,132	30,697	53,128	62,964	9,400	62,964	35,545	75,492	54,860	4
共和町	113,821	101,627	60,310	254,759	159,400	298,880	22,237	16,043	15,145	3,962
泊村	34,056	33,814	23,966	51,666	0	57,110	0	51,666	51,666	0
神恵内村	40,609	19,357	26,145	84,080	43,800	98,544	20,219	31,845	13,324	0
積丹町	71,174	42,834	36,865	179,770	35,200	214,079	81,293	80,669	80,669	0
古平町	105,310	101,588	61,268	83,665	40,000	127,699	62,478	26,402	0	0
仁木町	90,237	65,106	90,237	205,494	34,400	204,091	135,717	179,017	97,821	2,414
赤井川村	51,284	50,429	47,342	31,047		34,989	5,754	30,399	26,683	0

(平成28年度地方公営企業決算状況調査)

3 法非適用事業の概要

(2) 下水道事業

市町村名	形態	建設事業 開始年月日	供用開始 年月日	行政区域内 人口(人) a	現在処理区域 内人口(人) b	普及率 (%) b/a*100	総事業費 (千円)	収益の収支 (千円)			資本的収支 (千円)				繰入金 (千円)		実質収支 (千円)
								総収益	うち営業収益	総費用	資本的収入		資本的支出		繰入金	うち基準外	
											うち地方債	うち地方債償還金					
島牧村	特定地域生活排水処理	平 23.07.15	平 23.04.01	1,452	1,452	100.0	552,794	29,459	2,535	29,459	98,235	55,900	98,235	13,253	56,282	41,523	0
寿都町	特定環境保全公共下水道	平 08.11.06	平 13.03.30	2,922	1,788	61.2	3,449,220	66,253	33,062	63,123	120,442	24,100	128,675	100,589	107,459	84,268	831
	特定地域生活排水処理	平 17.04.01	平 18.02.10	2,922	1,134	38.8	291,546	23,483	6,757	23,483	12,463	4,000	12,463	11,189	25,002	25,002	0
黒松内町	特定環境保全公共下水道	平 05.06.28	平 08.11.01	2,786	2,114	75.9	4,323,966	123,150	50,114	81,687	101,758	40,500	142,774	85,389	103,022	51,516	511
	特定地域生活排水処理	平 18.07.31	平 18.11.10	2,786	311	11.2	176,253	11,916	4,855	9,307	6,011	4,200	8,727	8,727	8,866	5,383	269
	個別排水処理	平 22.10.06	平 22.12.07	2,786	38	1.4	27,248	1,288	551	957	5,332	4,000	5,555	533	2,047		108
蘭越町	農業集落排水	平 01.07.17	平 05.06.01	4,673	2,566	54.9	6,282,018	110,903	30,069	110,702	158,855	60,300	158,855	74,356	137,734	107,476	4,403
二七〇町	特定環境保全公共下水道	平 07.08.30	平 12.11.01	5,104	2,487	48.7	4,154,887	164,133	41,333	69,994	2,470		96,549	90,496	122,800		507
	農業集落排水	平 10.07.06	平 16.09.01	5,104	29	0.6	155,986	3,936	470	1,939	2,034	0	2,840	2,840	5,500	2,034	135
真狩村	特定環境保全公共下水道	平 07.10.25	平 11.11.01	2,065	1,290	62.5	2,407,246	86,690	26,631	48,483	36,410	4,200	76,347	51,949	83,257	23,198	1,042
留寿都村	特定環境保全公共下水道	平 12.06.30	平 16.04.01	1,925	1,409	73.2	1,982,706	111,718	22,931	53,972	30		57,780	57,780	84,486	13,590	24
	農業集落排水	平 12.05.30	平 16.04.01	1,925	46	2.4	307,709	8,669	641	2,877	300	300	6,092	6,092	8,028	823	10
喜茂別町	特定環境保全公共下水道	平 08.11.06	平 13.04.01	2,186	1,678	76.8	2,224,497	103,654	24,710	58,800	70,332	33,400	115,419	48,052	78,944	15,639	4,229
京極町	特定環境保全公共下水道	昭 52.11.15	昭 61.11.20	3,004	2,384	79.4	3,881,147	58,966	24,100	55,490	39,724	1,500	43,196	30,398	68,853	34,689	4
倶知安町	公共下水道	昭 56.02.27	平 02.03.31	15,916	11,472	72.1	13,407,210	350,573	208,899	177,647	163,997	96,000	337,148	280,144	192,770	31,510	0
	特定環境保全公共下水道	平 05.07.20	平 12.06.01	15,916	967	1,007.0	3,957,471	113,928	51,752	58,299	22,130	7,000	77,759	57,706	62,230	0	0
共和町	公共下水道	平 14.05.31	平 17.03.31	5,860	1,292	22.0	1,236,706	32,238	14,058	19,060	19,655	13,900	31,273	14,957	22,711	10,207	2,623
	特定環境保全公共下水道	平 12.06.01	平 17.03.31	5,860	3,049	52.0	5,704,031	156,334	52,007	75,277	38,244	12,600	119,039	101,175	117,129	31,246	781
泊村	特定環境保全公共下水道	平 11.01.25	平 15.04.01	1,637	1,327	81.1	6,054,826	205,771	12,695	205,736	109,087	0	109,087	107,737	273,612	191,303	73
	漁業集落排水	平 12.06.15	平 15.04.01	1,637	305	18.6	1,601,732	25,125	2,381	25,124	21,866	0	21,866	21,866	44,303	28,074	4
積丹町	漁業集落排水	平 06.11.11	平 07.09.01	2,027	488	24.1	2,052,756	54,940	9,585	25,266	0	0	29,674	26,834	45,355	28,680	0
古平町	公共下水道	平 11.06.24	平 16.03.31	3,080	2,550	82.8	6,814,029	186,737	30,243	75,262	7,560	1,700	119,025	109,433	157,564	30,899	0
余市町	公共下水道	昭 56.01.24	平 01.10.01	18,675	15,171	81.2	25,457,213	731,381	297,907	340,484	402,068	306,000	763,876	659,564	513,259	0	27,543
赤井川村	特定環境保全公共下水道	平 09.06.20	平 12.12.01	1,243	749	60.3	1,692,450	62,828	10,973	36,741	192	0	26,278	16,825	51,855	21,606	0

(平成29年度地方公営企業決算状況調査)

(3)介護サービス事業

市町村名	施設種別	事業開始 年月日	定員 (人)	収益的収支 (千円)			資本的収支 (千円)				繰入金 (千円)		実質収支 (千円)	備考
				総収益	うち介護サービス収益	総費用	資本的収入	資本的支出		繰入金	うち基準外			
								うち地方債	うち地方債償還金					
島牧村	老人デイサービスセンター	平 12.04.01	20	28,456	15,995	28,456	0	0	0	0	12,461	12,461	0	
蘭越町	老人デイサービスセンター	平 12.04.01	36	28,331	27,884	27,288	0	0	0	0	0	0	1,043	
喜茂別町	老人デイサービスセンター	平 12.04.01	18	25,000	18,188	25,000	0	0	0	0	6,812	6,812	0	
俱知安町	老人デイサービスセンター	平 08.10.01	20	16,000	0	16,000	0	0	0	0	16,000	16,000	0	
共和町	指定介護老人福祉施設	平 15.07.01	50	269,753	214,021	269,507	38,691	0	38,691	38,691	85,522	85,522	358	
	老人短期入所施設	平 15.07.01	6	14,887	12,826	15,245	4,138	0	4,138	4,138	5,885	5,885	-8	
	老人デイサービスセンター	平 12.04.01	36	75,171	49,679	75,201	5,193	0	5,193	5,193	28,002	28,002	19	
岩内町	老人デイサービスセンター	平 12.04.01	20	36,335	23,804	36,312	12,527	7,800	12,527	0	12,658	12,658	102	
泊村	指定介護老人福祉施設	平 25.04.01	60	0	0	0	0	0	0	0	0	0	0	
	老人短期入所施設	平 25.04.01	9	0	0	0	0	0	0	0	0	0	0	
	老人デイサービスセンター	平 12.04.01	25	13,602	13,602	44,506	0	0	0	0	0	0	△30,904	
積丹町	老人デイサービスセンター	平 12.04.01	15	24,998	10,285	24,998	5,635	5,100	5,635	535	10,148	10,148	0	
古平町	老人デイサービスセンター	平 12.04.01	25	30,471	22,882	30,471	0	0	0	0	7,589	7,589	0	
赤井川村	老人デイサービスセンター	平 12.04.01	15	53,232	19,503	53,231	0	0	0	0	0	0	0	

(4)その他の法非適用事業

事業名	市町村名	事業開始 年月日	収益的収支 (千円)			資本的収支 (千円)				繰入金 (千円)		実質収支 (千円)	備考	
			総収益	うち営業収益	総費用	資本的収入	資本的支出		繰入金	うち基準外				
							うち地方債	うち地方債償還金						
電気	寿都町	平 15.12.21	544,035	518,375	348,939	2	0	183,348	183,348	0	0	9,357	寿の都第1風力発電所	
		平 15.12.21											寿の都第2風力発電所	
		平 19.10.01											風太風力発電所	
港湾	小樽市	昭 07.07.01	355,941	343,439	223,975	1,236,019	1,109,500	1,367,985	334,833	110,319	110,319	0		
市場	小樽市	昭 34.06.24	77,881	27,306	77,183	854	0	1,552	1,552	26,241	9,278	0	小樽市公設青果地方卸売市場	
		昭 53.04.01											小樽市公設水産地方卸売市場	
	俱知安町	昭 39.06.08	6,059	6,059	4,325	0	0	1,109	0	0	0	2,644	俱知安町地方卸売市場	
宅地造成(臨海土地造成)	小樽市	昭 48.07.01	5,338		65	0	0	16,062	0	0	0	0	0	
	岩内町	昭 60.01.01	6,799	6,799	859	0	0	0	0	0	0	△349,011		
駐車場	小樽市	昭 54.01.01	0	0	0	0	0	0	0	0	0	0	小樽市駅前広場駐車場	
		平 08.09.05											小樽市駅横駐車場	
観光施設	(休養宿泊)	昭 32.07.01	265,495	240,680	266,788	166,230	0	167,226	0	0	0	933	幽泉閣	
		—											雪秩父(施設老朽化のため、平成26年1月から休業、施設解体済み)	
	(索道)	昭 43.10.24	0	0	0	0	0	0	0	0	0	0	0	雪秩父(平成26年度から休業)
	(その他観光施設)	積丹町	平 13.12.29	111,919	69,742	111,919	0	0	0	0	42,177	42,177	0	産業交流雇用対策推進施設(温泉事業)
古平町		昭 60.07.20	0	0	0	0	0	0	0	0	0	0	0	古平家族旅行村(キャンプ場事業)

(平成29年度地方公営企業決算状況調査)

V 用語解説

V 用語解説

1 会計の区分に関する用語解説

○ 一般会計

一般会計とは、福祉・教育・土木・衛生などの市町村の基本的な施策を行うための会計であり主な収入には、市町村税・地方交付税・国庫支出金等があります。一般会計のほか、特定の収入をもって特定の事業を行うために設けられているのが、特別会計です。

○ 普通会計

普通会計とは、公営事業会計以外の会計を統合して一つの会計としてまとめたものです。

一般会計の中で、公営事業会計に係る収支を経理している場合には、これに係る一切の収支は普通会計から分別して、公営事業会計中の該当会計において経理されたものとして取り扱っています。

○ 特別会計

特別会計とは、法律で特別会計とすることが決められている国民健康保険会計や老人保健会計などの事業会計や、市町村が独自に設けている交通災害共済事業会計、土地取得会計など普通会計に属する特別会計、さらには競馬・競輪などの収益事業会計や公営企業会計に区分されます。

○ 公営事業会計

公営事業会計とは、法律の規定により、いずれの団体も特別会計を設けてその経理を行わなければならない公営企業や事業に係る会計をいい、次のように分類されます。

- ① 地方財政法施行令第37条に掲げる事業に係る公営企業会計
- ② 収益事業会計、国民健康保険事業会計、老人保健医療事業会計、介護保険事業会計、農業共済事業会計、交通災害共済事業会計、公立大学付属病院事業会計
- ③ 上記①及び②の事業以外の事業で地方公営企業法の全部又は一部を適用している事業に係る会計

○ 公営企業会計

公営企業会計には、病院事業や上水道事業などがあり、これらの会計には一般会計と同様の経理を行っているものと、地方公営企業法(昭和27年法律第292号)を適用し、民間企業と似た経理を行っているものがあります。

2 普通会計に関する用語解説

○ 形式収支

形式収支とは、各会計年度における歳入総額から歳出総額を単純に差し引いた額をいいます。

歳入総額－歳出総額

○ 実質収支

実質収支とは、歳入決算額から歳出決算額を単純に差し引いた額(形式収支)から、翌年度への繰越し財源(継続費の通次繰越[執行残額]、繰越明許費繰越等に伴い翌年度へ繰り越すべき財源)を差し引いたものをいいます。これには過去からの収支の赤字・黒字要素が含まれています。

形式収支－翌年度に繰り越すべき財源(純剰余または純損失)

○ 一般財源

用途の指定されていない財源のことですが、考え方により範囲に広狭があります。ここでは、次の2種類のことを一般財源としています。

- ①市町村税(目的税、交付金を含む。)、地方交付税、地方譲与税、利子割交付金、配当割交付金、株式等譲渡所得割交付金、地方特例交付金、ゴルフ場利用税交付金、軽油引取税交付金、自動車取得税交付金、特別地方消費税交付金、地方消費税交付金。
- ②上記①に掲げるもののほか、交通安全対策特別交付金、使用料、手数料、財産収入、諸収入及び地方債などのうち用途の特定されないもの。

○ 経常一般財源

経常一般財源とは、毎年度連続して経常的に収入される財源のうち、その用途が特定されず自由に使用できる収入をいいます。具体的には、次のとおりです。

市町村税(目的税を除く。)、地方譲与税、普通交付税、ゴルフ場利用税交付金、自動車取得税交付金、軽油引取税交付金、交通安全対策特別交付金、国有提供施設等所在市町村助成交付金、利子割交付金、配当割交付金、株式等譲渡所得割交付金、特別地方消費税交付金、地方消費税交付金、地方特例交付金、経常的に収入される使用料、手数料、財産収入及び諸収入のうち用途の特定されないもの。

○ 義務的経費

義務的経費とは、地方公共団体の歳出のうち、その支出が義務づけられ任意に節減できない経費をいいます。

人件費＋扶助費＋公債費

○ 投資的経費

投資的経費とは、その支出の効果が資本形成に向けられ、施設等がストックとして将来に残るものに支出される経費のことです。

普通建設事業費＋災害復旧事業費＋失業対策事業費

○ 経常収支比率

経常収支比率とは、地方税、普通交付税のように用途が特定されておらず、毎年度経常的に収入される財源のうち、人件費、扶助費、公債費のように毎年度経常的に支出される経費に充当されたものが占める割合をいいます。

$$\frac{\text{人件費、扶助費、公債費等に充当した一般財源}}{\text{経常一般財源(地方税＋普通交付税等)＋減税補てん債(※)＋臨時財政対策債}} \times 100$$

(※)平成19年度は「減収補てん債特例分」を当てはめる。

○ 財政力指数

財政力指数とは、地方公共団体の財政力を示す指数で、基準財政収入額を基準財政需要額で除して得られた数値の過去3年間の平均値です。

財政力指数が大きいほど財政力が強いと考えられます。

基準財政収入額／基準財政需要額

○ 基準財政需要額

基準財政需要額とは、普通交付税算定上、地方公共団体が合理的かつ妥当な水準における行政を行い、又は施設を維持するための財政需要を一定の方法によって算定した額をいいます。

単位費用×(測定単位の数値×補正係数)(各行政項目ごとに算定)

○ 基準財政収入額

基準財政収入額とは、普通交付税算定上、地方公共団体の財政力を合理的に測定するために、標準的な状態において徴収が見込まれる税収入を一定の方法によって算定した額をいいます。

(市町村)標準的な地方税収入×100分の75+地方譲与税等

○ 標準財政規模

標準財政規模とは、地方公共団体の標準的な状態で通常収入されるであろう經常的一般財源の規模を示すもので、標準税収入額等に普通交付税を加算した額です。

(基準財政収入額－地方譲与税－交通安全対策特別交付金)×100/75
+地方譲与税+交通安全対策特別交付金+普通交付税額

○ 実質赤字比率

実質赤字比率とは、一般会計等を対象とした実質赤字の標準財政規模に対する比率です。

地方公共団体の財政の健全化に関する法律に基づき、平成20年度決算からは、財政規模に応じて、11.25%～15%以上の団体については財政健全化計画、20%以上の団体については財政再生計画をそれぞれ策定し、財政の健全化または財政の再生に係る取り組みを進めていかなければなりません。

$$\frac{\text{一般会計等の実質赤字額}}{\text{標準財政規模}}$$

○ 連結実質赤字比率

連結実質赤字比率とは、全会計を対象とした実質赤字(または資金の不足額)の標準財政規模に対する比率です。

地方公共団体の財政の健全化に関する法律に基づき、平成20年度決算からは、財政規模に応じ、16.25%～20%以上の団体については財政健全化計画、30%以上(※経過措置あり)の団体においては財政再生計画をそれぞれ策定し、財政の健全化または財政の再生に係る取り組みを進めていかなければなりません。

※ 財政再生基準経過措置 【20決算:40%】→【21決算:40%】→【22決算:35%】

$$\frac{\text{全ての会計の実質赤字額}}{\text{標準財政規模}}$$

○ 実質公債費比率

実質公債費比率とは、地方税、普通交付税のように用途が特定されておらず、毎年度經常的に収入される財源のうち、公債費や公営企業債に対する繰出金などの公債費に準ずるものを含めた実質的な公債費相当額(普通交付税が措置されるものを除く)に充当されたものの占める割合の前3年度の平均値です。

地方債協議制度の下で、18%以上の団体は、地方債の発行に際し許可が必要となります。さらに、25%以上の団体は地域活性化事業等の単独事業に係る地方債が制限され、35%以上の団体は、これらに加えて一部の一般公共事業債についても制限されることとなります。

また、地方公共団体の財政の健全化に関する法律に基づき、平成20年度決算からは、25%以上の団体については財政健全化計画、35%以上の団体においては財政再生計画をそれぞれ策定し、財政の健全化または財政の再生に係る取り組みを進めていかなければなりません。

$$\frac{(A+B)-(C+D)}{E+F-D}$$

A: 地方債の元利償還金(繰上償還等を除く)

B: 地方債の元利償還金に準ずるもの(準元利償還金)

C: 元利償還金又は準元利償還金に充てられる特定財源

D: 地方債に係る元利償還及び準元利償還金に要する経費として普通交付税の額の算定に用いる基準財政需要額に算入された額

E: 標準財政規模

F: 臨時財政対策債発行可能額

○ 将来負担比率

将来負担比率とは、地方債の残高ほか、一般会計等が将来負担すべき実質的な負債の額を標準財政規模と比較した比率です。

地方公共団体の財政の健全化に関する法律に基づき、平成19年度決算から各団体で算出することとなり、平成20年度決算以降は、350%以上の団体は財政健全化計画を策定し財政の健全化に向けた取り組みを進めなければなりません。

$$\frac{A-(B+C+D)}{E-F} \times 100$$

A: 地方債の残高や債務負担行為に基づく支出予定額などの一般会計等が今後負担すべき額(将来負担額)

B: Aに充てることができる基金

C: Aに充てることができる特定財源

D: 地方債の現在高等に係る普通交付税の額の算定に用いる基準財政需要額に算入される見込みの額

E: 標準財政規模

F: 地方債の元利償還金及び準元利償還金に要する経費として普通交付税の額の算定に用いる基準財政需要額に算入された額

3 公営企業会計に関する用語解説

○ 地方公営企業

地方公共団体は、教育、社会福祉、土木、消防など一般的な行政活動の他、水の供給や公共輸送の確保、医療の提供や下水の処理など地域住民の生活や地域の発展に必要な不可欠なサービスを提供する事業活動を行うが、このような事業のために地方公共団体が経営する企業を「地方公営企業」といいます。

具体的には、地方財政法施行令第46条に掲げる13事業(水道、工業用水道、交通、電気、ガス、簡易水道、港湾整備、病院、市場、と畜、観光施設、宅地造成、下水道)並びに介護サービス事業、有料道路事業、駐車場整備事業等を指します。

地方公営企業の経理については、特別会計を設けてこれを行い、「その経費は当該企業の経営に伴う収入をもってこれに充てなければならない」という独立採算を建前としています。

○ 法適用・法非適用

地方公営企業法(以下「法」という。)の全部又は財務規定等を適用し、経理事務を企業会計方式で行うものを「法適用企業」といいます。

法適用企業には、上水道、交通、病院事業などのように法の適用が義務づけられているもののほか、法の適用を条例で定めたものがあります。

また、地方財政法施行令第46条に掲げる事業(下水道や簡易水道事業など)や駐車場整備、介護サービス事業などのうち、法を適用せず、経理事務を官庁会計方式で行うものを「法非適用企業」といいます。

○ 収益的収支・資本的収支

法適用企業の経理は、経営活動に係る「収益的収支」と資産の取得や資本の増減に係る「資本的収支」を区別して行います。

法非適用企業においては経理上の区別はありませんが、便宜上、法適用企業に準じ、収益的収支と資本的収支を分けて統計報告が行われています。

収益的収入の主なものは、料金収入などの営業収益や一般会計補助金などの営業外収益です。

収益的支出の主なものは、事業運営に必要な人件費、物件費などの営業費用や支払利息などの営業外費用です。

収益的支出の中には、減価償却費のように現金の支払いが伴わない経費がありますので、収益的収支が赤字であっても、必ずしも資金(現金)が不足しているということではありません。

○ 累積欠損金

法適用企業において、経営活動によって欠損金が生じた場合、繰越利益剰余金や利益積立金等で補てんすることとされていますが、それでもなお補てんしきれなかった各事業年度の欠損金が累積したものを累積欠損金といいます。

○ 不良債務

法適用企業において、流動負債の額が流動資産の額(翌年度へ繰越される支出の財源充当額を除く。)を超える額のことをいいます。

不良債務をもって経営状況の判断基準とするのは、収益的収支は黒字(純利益)でも、資本的収支で大幅に支出超過となっている場合があり、不良債務によれば収益的・資本的両収支を合わせた資金繰りを判断できるからです。

○ 実質赤字・黒字

法非適用企業における法適用企業の不良債務にあたるものとして、年度における実質的な収入と支出の差額を算出したものです。

具体的には、収益的収支と資本的収支の合算額に、前年度繰越金などを加え、積立金や前年度繰上充用金を控除して算出します。