

後志総合振興局管内

市町村行財政概要

(平成30年度版)

北海道後志総合振興局地域創生部地域政策課市町村係

目 次

I 概要

- 1.後志総合振興局管内図・・・・・・・・・・・・・・・・p.3
- 2.行政機構の変遷・・・・・・・・・・・・・・・・p.4
- 3.市町村のおいたち・・・・・・・・・・・・・・・・p.5
- 4.役場のはじまり・・・・・・・・・・・・・・・・p.7
- 5.市町村の章・木・花・その他・・・・・・・・p.8

II 行政

- 1.公職者名簿・・・・・・・・・・・・・・・・p.12
- 2.市町村における基本構想等の策定状況・・・・・・・・p.14
- 3.事務の共同処理等の状況・・・・・・・・p.15
- 4.指定金融機関の状況・・・・・・・・p.17
- 5.地方公社等の設立状況・・・・・・・・p.18
- 6.給与・・・・・・・・p.19
- 7.勤務時間等の状況・・・・・・・・p.22
- 8.市町村職員数の状況・・・・・・・・p.23

Ⅲ 税・財政

- 1.平成29年度市町村財政状況……………p.26
- 2.市町村税の状況……………p.27
- 3.地方交付税の状況……………p.31
- 4.平成29年度決算における健全化判断比率……………p.33

Ⅳ 公営企業

- 1.公営企業の設置状況……………p.36
- 2.法適用事業の概要……………p.38
- 3.法非適用事業の概要……………p.39

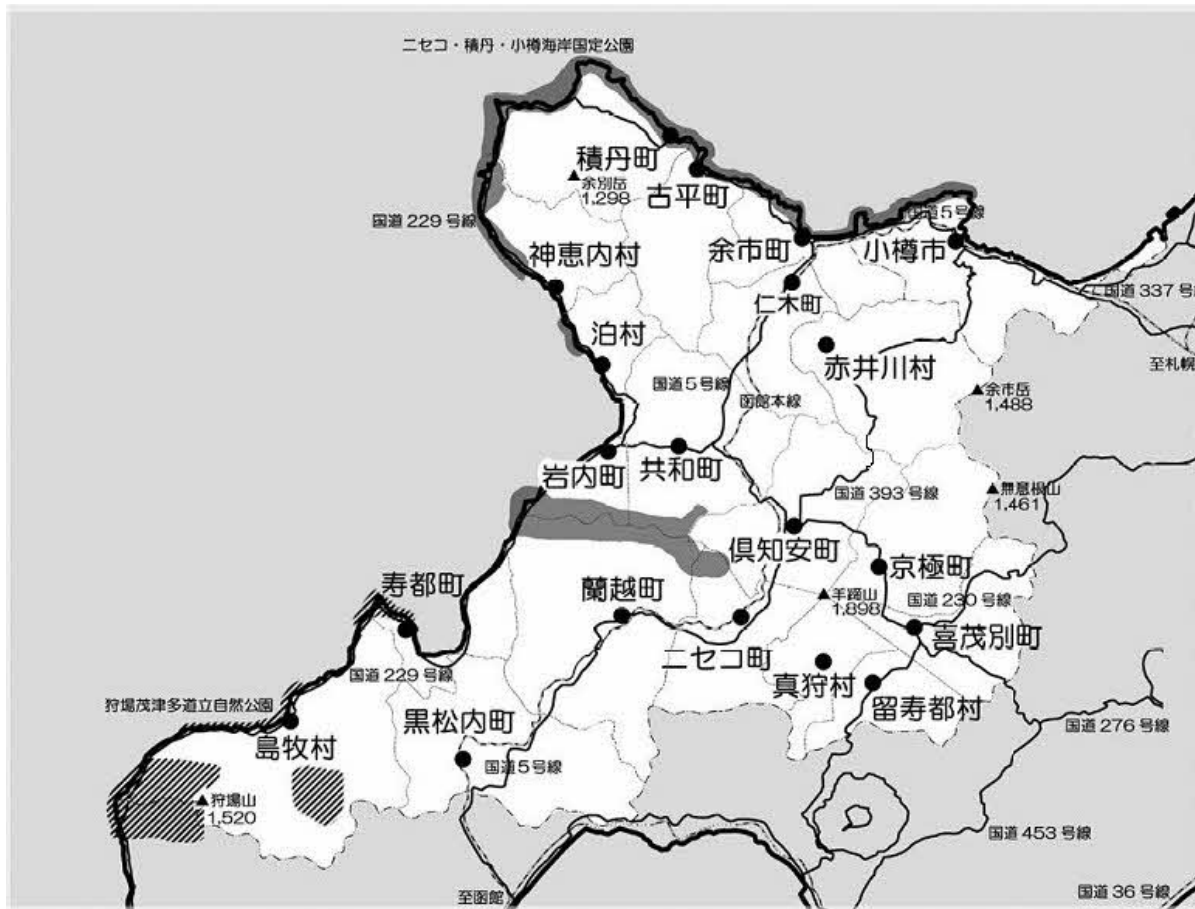
Ⅴ 用語解説

- 用語解説……………p.44

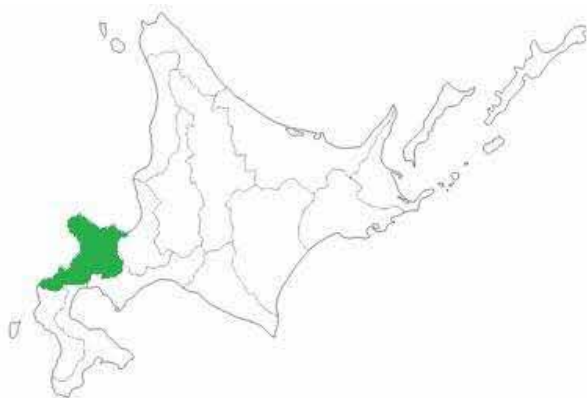
I 概 要

I 概要

1 後志総合振興局管内図



●後志の位置等



●面積及び人口

	面積(km ²)	人口(人)	備考
後志総合振興局	4,305.87	213,005	1市13町6村
小樽市	243.83	118,948	
島牧村	437.18	1,517	
寿都町	95.25	3,048	
黒松内町	345.65	2,904	
蘭越町	449.78	4,767	
二セコ町	197.13	5,203	
真狩村	114.25	2,088	
留寿都村	119.84	2,049	
喜茂別町	189.41	2,248	
京極町	231.49	3,080	
倶知安町	261.34	16,432	
共和町	304.92	6,034	
岩内町	70.60	12,931	
泊村	82.27	1,671	
神恵内村	147.79	893	
積丹町	238.13	2,121	
古平町	188.36	3,185	
仁木町	167.96	3,386	
余市町	140.59	19,238	
赤井川村	280.09	1,262	

面積 平成30年10月1日現在(全国都道府県市区町村別面積調)
 人口 平成30年1月1日現在(住民基本台帳人口)

I 概要

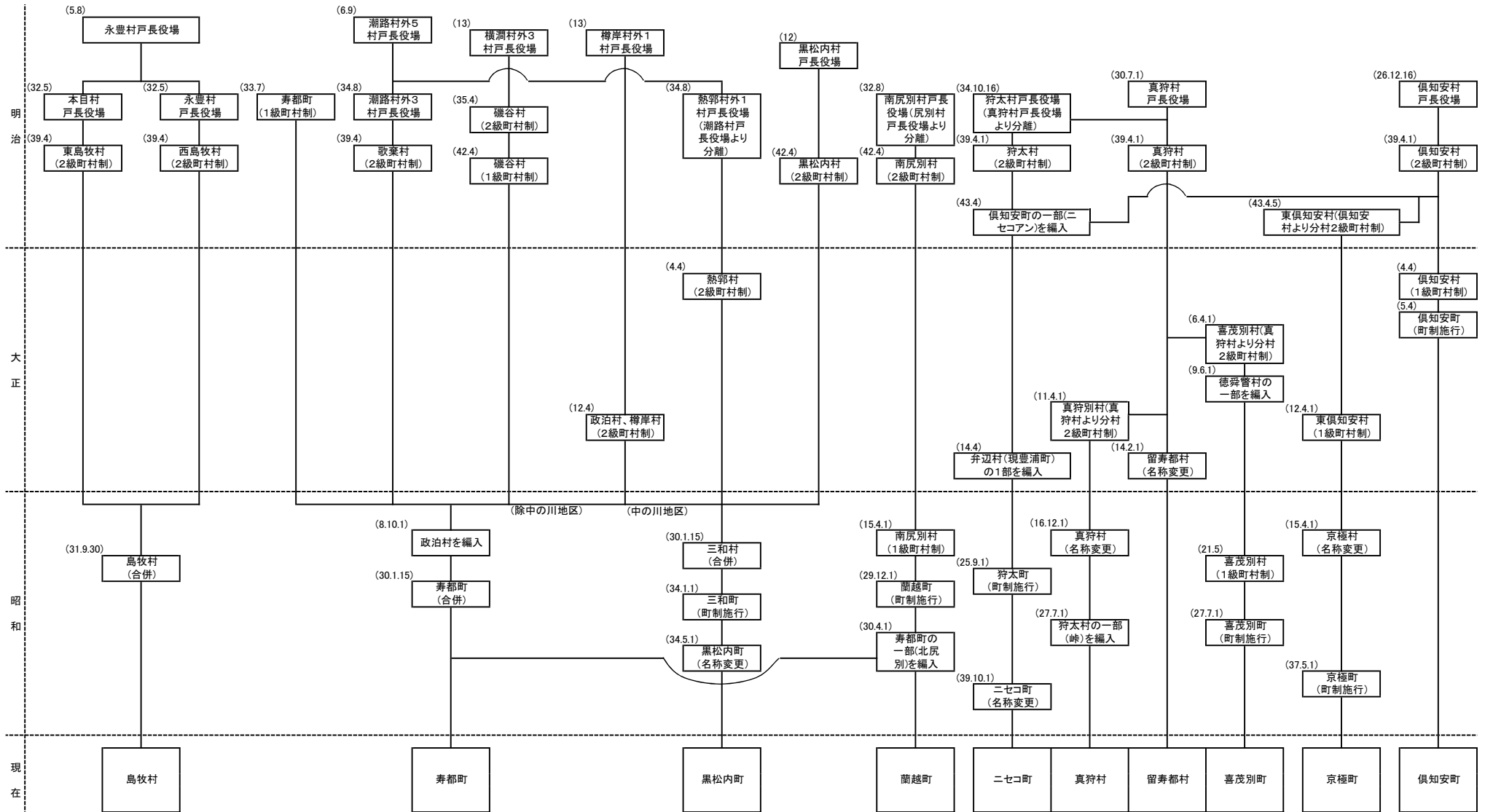
2 行政機構の変遷

明治		開拓使																				
		後志国												島牧郡								
		虻田郡	岩内郡	古宇郡	積丹郡	美国郡	古平郡	余市郡	忍路郡	高島郡	小樽郡	寿都郡	歌棄郡	磯谷郡	島牧郡		瀬棚郡	太櫓郡	久遠郡	奥尻郡		
開拓使時代	2年 7月																					
	2年 8月																					
	2年12月	兵部省 (2.8~3.1)									開拓使本庁		五島 米沢藩		開拓使本庁		弘前藩 (2.9~4.5)	兵部省 (2.8~3.1)		福岡藩 (2.8~4.5)		
	4年 5月	開拓使銭函仮役所 (2.10~4.5)									斗南藩 (3.1~4.5)		五島 鉄之丞	米沢藩	仙光寺 (2.12~4.5)	鳥取藩 (2.12~4.5)	岡山藩 (3.2~4.5)		斗南藩 (3.1~4.5)			
	5年 9月	札幌開拓支所 (4.5~5.9)									函館出張開拓支庁 (4.5~5.9)											
	12年 7月	札幌本庁 (5.9~12.7)									函館支庁 (5.9~12.7)											
3 県局時代	15年 2月	札幌県 (15.2~19.1)									函館県 (15.2~19.1)											
	19年 1月	北海道庁									北海道函館支庁											
	22年 1月																					
	24年 3月	小樽他六郡役所 (22.1~30.11)									檜山、爾志郡役所に合併以降略											
	30年11月 32年 5月	(倶知安編入) 岩内支庁 (30.11~43.3)		小樽支庁 (30.11~43.3)							寿都支庁 (30.11~43.3)											
北海道庁時代	43年 3月	真狩(現真狩、留寿都、喜茂別)、狩太(現ニセコ)編入 後志支庁(43.3~H22.3)																				
	平成 22年 4月	後志総合振興局 (H22.4~現在)																				

現在

I 概要

3 市町村のおいたち(島牧村～倶知安町)



I 概要

4 役場のはじまり

	役場のはじまり	名称由来
島牧村	明治5年8月 永富村戸長役場設置	アイヌ語「シユマコマキ」より転化 「背後に岩のある」の意
寿都町	明治2年 寿都外3郡役所設置	アイヌ語「シユプキペツ(川の名)」より転化
黒松内町	明治12年 黒松内戸長役場設置	アイヌ語「クル・マツ・ナイ」という 「和人の女が多くいる沢のある所」の意
蘭越町	明治32年5月1日 南尻別戸長役場設置	アイヌ語「ランコ・ウシ」より転化 「桂の木の多いところ」の意
ニセコ町	明治34年10月16日 樺太村戸長役場設置	アイヌ語「ニセコ」は「深山にあって、川岸にかぶさるよ うに出ている崖、懸崖、絶壁」の意
真狩村	大正11年4月1日 真狩別村設置	アイヌ語「マツカリペツ」より転化 「山の後を回る川」の意
留寿都村	明治30年7月1日 真狩村戸長役場設置	アイヌ語「ル・スツ」より転化 「道が山のふもとにある」の意
喜茂別町	大正6年4月1日 喜茂別村設置	アイヌ語「キモーベツ」より転化 「奥の川又は山間の川」の意
京極町	明治43年4月5日 東倶知安村設置	開拓の先駆者である京極高德氏の姓
倶知安町	明治29年4月1日 倶知安村戸長役場設置	アイヌ語「クツシャニ」より転化 「くだのようなところを流れ出るところ」の意
共和町	明治30年7月1日 前田村戸長役場設置	「共に和やかに和合し、発展しよう」という合併村の願 いを表す
岩内町	明治12年4月1日 岩内戸長役場設置	アイヌ語「イワナイ」より転化 「硫黄の流れる沢」の意
泊村	明治15年4月 泊、盃、神恵内戸長役場設置	アイヌ語「ヘモイトマリ」より転化 「鱒の寄せる入り江、または入り江」の意
神恵内村	明治13年4月 神恵内戸長役場設置	アイヌ語「カムイナイ」より転化 「美しき神秘的な沢」の意
積丹町	明治13年4月 美国戸長役場設置	アイヌ語「シャックコタン」より転化 「夏の部落」の意
古平町	明治22年 古平郡戸長役場設置	アイヌ語「フィービラ」より転化 「赤い崖」の意
仁木町	明治17年11月7日 仁木村外2村戸長役場設置	開拓の祖、仁木竹吉の姓
余市町	明治5年 余市郡戸長役場設置	アイヌ語「ユーチャー」より転化 「蛇のいる所」の意
赤井川村	明治32年6月10日 赤井川村戸長役場設置	アイヌ語「フルベツ」の意識 「赤い川」の意
小樽市	明治2年小樽郡役所設置 明治32年10月区制施行	アイヌ語「オタルナイ」より転化 「砂浜の中の川」の意

1 概要

5 市町村の章・木・花・その他

(平成30年 4月 1日現在)

市町村名	章	木	花	その他
島牧村		ブナ	オオヒラウスユキソウ	
寿都町		サクラ	ハマナス	(鳥)カモメ
黒松内町		ブナ		
蘭越町		コブシ	コブシ	
ニセコ町		シラカバ	ラベンダー	(鳥)アカゲラ
真狩村		カツラ	ゆり ジャガイモ	
留寿都村		シラカバ アカダモ	セタナリア (シバザクラ)	
喜茂別町		エゾヤマザクラ	インパチェンス	
京極町		ミズナラ	ヒマワリ	
倶知安町		イタヤカエデ	キバナシヤクナゲ	

市町村名	章	木	花	その他
共和町		イチイ (オンコ)	ミツガシワ	
岩内町		ナナカマド	ハギ	
泊村		サクラ	エゾスカシユリ	
神恵内村		トドマツ		(魚)サケ
積丹町		エゾヤマザクラ	エゾカンゾウ	
古平町				
仁木町		サクラambo	コスモス ラベンダー	(鳥)アカゲラ
余市町		リンゴ	リンゴの花	(鳥)カモメ (魚)アユ
赤井川村		シラカバ	ムラサキヤシオ	
小樽市		シラカンバ	ツツジ	(鳥)アオバト

II 行 政

Ⅱ 行政

1 公職者名簿

(1) 市町村長、副市町村長、教育長名簿

(平成31年3月1日現在)

区分 市町村名	市町村長			副市町村長			教育長		
	氏名	任 期	就任 期数	氏名	任 期	就任 期数	氏名	任 期	就任 期数
島 牧 村	ふじさわ まさる 藤 澤 克	19. 8. 23 ～31. 8. 22	3	の ぎ き や す お 野 崎 泰 生	19. 10. 10 ～31. 10. 9	3	お の で ら じ ゅ ん じ 小 野 寺 淳 司	27. 10. 1 ～33. 9. 30	2
寿 都 町	かたおか はるお 片 岡 春 雄	13. 11. 18 ～33. 11. 17	5	た な か つ か き 田 中 司	27. 10. 20 ～31. 10. 19	1	あ り た ち ひ ろ 有 田 千 尋	27. 10. 27 ～33. 10. 26	2
黒松内町	か ま だ み つ る 鎌 田 満	25. 1. 24 ～33. 1. 23	2	さ と う ま さ ひ こ 佐 藤 雅 彦	19. 7. 1 ～31. 6. 30	3	う ち や ま て つ お 内 山 哲 男	25. 4. 2 ～33. 9. 30	3
蘭 越 町	こ ん ひ で ゆ き 金 秀 行	28. 11. 13 ～32. 11. 12	1	や ま う ち い さ お 山 内 勲	28. 12. 19 ～32. 12. 18	1	し ゅ ど う か ず ゆ き 首 藤 一 幸	25. 12. 20 ～32. 12. 19	2
二セコ町	か た や ま けんや 片 山 健 也	21. 10. 9 ～33. 10. 8	3	は や し と も み 林 知 己	24. 11. 19 ～32. 11. 18	2	き く ち ひ ろ し 菊 地 博	24. 10. 9 ～31. 9. 30	2
真 狩 村	さ さ き か ず み 佐 々 木 和 見	16. 11. 27 ～32. 11. 26	4	い し か わ ひ と し 石 川 均	29. 1. 1 ～32. 12. 31	1	ふ じ さ わ ゆ う じ 藤 沢 祐 二	29. 1. 11 ～32. 1. 10	1
留寿都村	ば や つ ね は ち 場 谷 常 八	25. 4. 4 ～33. 4. 3	2				は ぶ と し あ き 土 生 敏 明	28. 11. 1 ～31. 10. 31	1
喜茂別町	すがわら あきつぐ 菅 原 章 嗣	16. 7. 22 ～32. 7. 21	4	う ち む ら し ゅ ん じ 内 村 俊 二	22. 4. 1 ～34. 3. 31	2	ほ そ だ の り お 細 田 典 男	27. 7. 1 ～33. 6. 30	2
京 極 町	や ま ざ き か ず お 山 崎 一 雄	11. 5. 1 ～31. 4. 30	5	や と み つ ぐ 矢 戸 貢	23. 6. 27 ～31. 6. 26	2	た か は し た け し 高 橋 武 志	23. 6. 27 ～33. 9. 30	4
俱知安町	も ん じ か ず し 文 字 一 志	31. 1. 28 ～35. 1. 27	1	た か の し ん じ 高 野 眞 司	29. 4. 1 ～31. 3. 31	1	た な か よ う こ 田 中 洋 子	27. 4. 1 ～31. 3. 31	1
				く ま が い よ し ひ ろ 熊 谷 義 宏	30. 3. 22 ～34. 3. 21	1			
共 和 町	や ま も と え い じ 山 本 栄 二	9. 5. 25 ～33. 5. 24	6	た に う ち の り ゆ き 谷 内 則 行	29. 6. 17 ～33. 6. 16	1	こ ば ば し ひ で き 小 林 英 樹	29. 6. 17 ～32. 6. 16	1
岩 内 町	か み お か ゆ う じ 上 岡 雄 司	15. 10. 9 ～31. 10. 8	4	い の ぐ ち さ と し 猪 口 仁	28. 3. 24 ～32. 3. 23	1	よ し だ い さ お 吉 田 勲	25. 10. 1 ～32. 9. 30	2
泊 村	ま き の ひ ろ お み 牧 野 浩 臣	20. 1. 20 ～32. 1. 19	3	た か は し や す ひ ろ 高 橋 泰 宏	30. 4. 1 ～34. 3. 31	1	も り か ず と し 森 和 稔	28. 4. 1 ～31. 3. 31	1
神惠内村	た か は し ま さ ゆ き 高 橋 昌 幸	14. 3. 17 ～34. 3. 16	4	い け だ ゆ き お 池 田 幸 雄	26. 3. 28 ～34. 3. 27	2	あ お つ か よ し と も 青 塚 芳 朝	28. 10. 1 ～31. 9. 30	1
積 丹 町	ま つ い ひ で き 松 井 秀 紀	20. 6. 16 ～32. 6. 15	3	お く や ま ひ と し 奥 山 均	23. 4. 11 ～31. 4. 10	2	そ ご う ま さ ひ ろ 十 河 昌 寛	26. 2. 19 ～33. 2. 18	2
古 平 町	さ だ む ら ひ で ゆ き 貞 村 英 之	29. 5. 20 ～33. 5. 19	1	さ と う ま さ き 佐 藤 昌 紀	29. 6. 20 ～33. 6. 19	1	い し か わ た だ ひ ろ 石 川 忠 弘	30. 4. 1 ～33. 3. 31	1
仁 木 町	さ と う せ い い ち ろ う 佐 藤 聖 一 郎	25. 5. 13 ～33. 5. 12	2	は や し こ う じ 林 幸 治	29. 8. 27 ～33. 8. 26	1	い わ い あ き お 岩 井 秋 夫	30. 10. 1 ～33. 9. 30	1
余 市 町	さいとう けいすけ 齊 藤 啓 輔	22. 9. 5 ～31. 9. 4	2	ほ そ や ま と し き 細 山 俊 樹	30. 11. 7 ～34. 11. 6	1	さ さ き た か し 佐 々 木 隆	29. 4. 1 ～32. 3. 31	1
赤井川村	あ か ま つ ひ ろ し 赤 松 宏	19. 4. 27 ～31. 4. 26	3	た か ぎ や す ゆ き 高 木 康 行	21. 7. 1 ～33. 6. 30	3	ば ば も と む 馬 場 希	24. 10. 1 ～31. 9. 30	2
小 樽 市	は ざ ま と し や 迫 俊 哉	27. 4. 30 ～31. 4. 29	1	こ や ま ひ で あ き 小 山 秀 昭	30. 12. 5 ～34. 12. 4		や は し ひ で き 林 秀 樹	28. 2. 27 ～34. 2. 26	1

Ⅱ 行政

1 公職者名簿

(2) 市町村議会議長・副議長名簿

(平成31年3月1日現在)

区分 市町村名	議長氏名	副議長氏名	任期満了 年月日
島 牧 村	中田 仁史	瀬戸川 豊	平33. 9.29
寿 都 町	小西 正尚	石澤 洋二	平31.10.19
黒 松 内 町	畑井 信男	菅 一	平31.10.31
蘭 越 町	富樫 順悦	熊谷 雅幸	平31. 5. 1
二 七 コ 町	高橋 守	猪狩 一郎	平31. 4.30
真 狩 村	板敷 伊佐夫	向井 忠幸	平31. 4.30
留 寿 都 村	松井 幸雄	本田 廣司	平31. 4.30
喜 茂 別 町	日下 博文	菊地 光男	平31. 4.30
京 極 町	田村 英樹	渡邊 昭	平31. 4.30
俱 知 安 町	鈴木 保昭	盛多 勝美	平31. 4.30
共 和 町	小田 恒夫	濱岡 康行	平31.11.30
岩 内 町	永井 明	三浦 富彦	平31. 4.29
泊 村	結城 智	三浦 弘文	平31. 4.30
神 恵 内 村	林 栄之助	伊藤 公尚	平31. 4.30
積 丹 町	山本 俊三	海田 一時	平33. 9.29
古 平 町	逢見 輝統	岩間 修身	平31. 4.30
仁 木 町	横関 一雄	上村 智恵子	平31. 8. 9
余 市 町	中井 寿夫	白川 栄美子	平31. 8.18
赤 井 川 村	岩井 英明	安達 正樹	平31. 5.21
小 樽 市	鈴木 喜明	高橋 克幸	平31. 4.30

II 行政

2 市町村における基本構想等の策定状況

(平成30年4月1日現在)

市町村名	計 画 名	策定年月	計画期間
	副 題		
小 樽 市	第6次小樽市総合計画 歴史と文化が息づく 健康、にぎわい、協働のまち	平成21年3月	平成21年度 ～ 平成30年度
島 牧 村	第4次島牧村総合計画 豊かな自然と人の温もりを育む村	平成21年3月	平成21年度 ～ 平成30年度
寿 都 町	第7次寿都町総合振興計画 ～地域の宝を、地域の輝きにつなげる安らぎのまち～	平成22年3月	平成22年度 ～ 平成31年度
黒 松 内 町	第3次黒松内町総合計画 自然にやさしく・人にやすらぎの田舎 みんなで歩むブナ北限の里づくり	平成22年3月	平成22年度 ～ 平成31年度
蘭 越 町	第5次蘭越町総合計画 心一つにみんなで創る共生と希望のまち	平成22年3月	平成22年度 ～ 平成31年度
二 七 町	第5次二七町総合計画 環境創造都市ニセコ	平成24年3月	平成24年度 ～ 平成35年度
真 狩 村	真狩村第5次総合計画 笑顔咲く ふれあいの村 まっかり	平成23年3月	平成23年度 ～ 平成32年度
留 寿 都 村	第5次留寿都村総合計画 笑顔とやさしさにふれる 共創の村 留寿都	平成23年3月	平成23年度 ～ 平成32年度
喜 茂 別 町	第5次喜茂別町総合計画 人と自然がきらめく町きもべつ	平成24年3月	平成24年度 ～ 平成31年度
京 極 町	第5次京極町総合計画 活力湧き出る みどり美しい 水のまち	平成24年3月	平成24年度 ～ 平成33年度
倶 知 安 町	第5次倶知安町総合計画 ふれあい豊かに質の高い暮らしと文化があるまち	平成20年3月	平成20年度 ～ 平成31年度
共 和 町	第7次共和町総合計画 豊かな大地で、健やかに たくましく歩むまち きょうわ	平成21年3月	平成21年度 ～ 平成30年度
岩 内 町	新たな岩内町総合計画	平成21年3月	平成21年度 ～ 平成30年度
泊 村	第4次泊村総合計画 ふれあいを生み交流から創造する泊村	平成22年12月	平成23年度 ～ 平成32年度
神 恵 内 村	神恵内村総合振興計画	平成22年3月	平成22年度 ～ 平成31年度
積 丹 町	第5次積丹町総合計画 自然・人・産業の和で築くまち 積丹	平成24年3月	平成24年度 ～ 平成33年度
古 平 町	第5次古平町総合計画 協働で創る住みよいやすらぎの郷、ふるびら	平成23年3月	平成23年度 ～ 平成32年度
仁 木 町	第5期仁木町総合計画 魅力ある、住みよい、心豊かなふれあいを大切にするまち	平成23年3月	平成23年度 ～ 平成32年度
余 市 町	第4次余市町総合計画 住み良く安心して暮らせる元気なまち	平成24年2月	平成24年度 ～ 平成33年度
赤 井 川 村	第4期赤井川村総合計画 人と自然が育む美しい村 やすらぎと感動の赤井川 人が集まる美しいカルデラの里	平成28年3月	平成28年度 ～ 平成37年度

II 行政

3 事務の共同処理等の状況

(平成30年4月1日現在)

(1) 一部事務組合

名称	設置年月日	事務所の位置	電話・FAX	構成団体	処理する事務の内容
北後志衛生施設組合	昭和36年9月26日 (昭和43年3月30日 名称変更)	余市郡余市町栄町150 番地 北後志衛生センター内	電話 0135-22-4489 FAX 0135-23-5146	余市町、仁木町、赤井川 村、積丹町、古平町	し尿処理に関する事務
南部後志環境衛生組 合	昭和43年1月5日 (昭和43年3月7日 名称変更)	寿都郡黒松内町字黒松 内302番地1 黒松内町役場内	電話 0136-77-2370 FAX 0136-77-2371	島牧村、寿都町、黒松内 町、蘭越町	し尿処理に関する事務
岩内地方衛生組合	昭和43年3月30日 (昭和45年1月21日 名称変更) (昭和58年6月1日)	岩内郡岩内町字野束22 番地の10	電話 0135-62-2736 FAX 0135-62-2732	岩内町、泊村、神恵内 村、共和町	1 じん芥処理に関する事務 2 し尿処理に関する事務
羊蹄山麓環境衛生組 合	昭和43年5月1日	虻田郡倶知安町字比羅 夫266番地3	電話 0136-22-0211 FAX 0136-21-3377	倶知安町、二セコ町、喜 茂別町、京極町 真狩 村、留寿都村	し尿及び浄化槽汚泥の処理に 関する事務
南部後志衛生施設組 合	昭和48年4月1日	寿都郡寿都町字政泊町 政泊57番地1	電話 0136-62-3166 FAX 0136-62-3968	島牧村、寿都村、黒松内 町	ごみ処理に関する事務
羊蹄山ろく消防組合	昭和48年4月1日	虻田郡倶知安町北3条東 4丁目1番地3	電話 0136-22-2822 FAX 0136-22-5367	蘭越町、二セコ町、真狩 村、留寿都村、喜茂別 町、京極町、倶知安町	消防に関する事務
岩内・寿都地方消防組 合	昭和49年4月1日	岩内郡岩内町字高台8番 地1	電話 0135-62-2403 FAX 0135-63-1755	岩内町、共和町、泊村、 神恵内村、寿都町、黒松 内町、島牧村	消防に関する事務
北後志消防組合	昭和49年4月1日	余市郡余市町黒川町6丁 目25番地2	電話 0135-23-3759 FAX 0135-23-7811	余市町、積丹町、古平 町、仁木町、赤井川村	消防に関する事務
後志教育研修センター 組合	昭和50年3月15日	虻田郡倶知安町南3条東 4丁目 後志教育研修センター内	電話 0136-22-1337 FAX 0136-22-2681	管内全市町村	教育研修センターの管理運営 に関する事務

(2) 広域連合

名称	設置年月日	事務所の位置	電話・FAX	構成団体	処理する事務の内容
北しりべし廃棄物処理 広域連合	平成14年4月12日	小樽市桃内2丁目111番 地2	電話 0134-28-3753 FAX 0134-28-2177	小樽市、積丹町、古平 町、仁木町、余市町、赤 井川村	ごみ焼却施設、資源化リサイ クル施設及び破砕処理施設の設 置、管理及び運営に関する事 務
後志広域連合	平成19年4月24日	虻田郡倶知安町北1条東 2丁目 後志合同庁舎 車庫棟2 階	電話 0136-55-8010 FAX 0136-22-4466	島牧村、黒松内町、蘭越 町、二セコ町、真狩村、 留寿都村、喜茂別町、京 極町、倶知安町、共和 町、泊村、神恵内村、積 丹町、古平町、仁木町、 赤井川村	1 町村税及び個人道民税 の滞納整理に関する事務 2 国民健康保険事業に関 する事務 3 介護保険事業に関する 事務 4 広域化の調査研究に関 する事務 5 行政不服審査会に関する事 務

(3)協議会

名称	設置年月日	事務所の位置	電話・FAX	構成団体	担当事務
ようてい地域消費生活相談窓口運営協議会	平成22年4月1日	虻田郡二セコ町字富士見47番地 二セコ町役場内	電話 0136-44-1600 FAX 0136-44-1600	黒松内町、蘭越町、二セコ町、真狩村、留寿都村、喜茂別町、京極町	1 関係町村による消費生活相談業務の窓口設置及び運営に関する事務 2 協議会運営に係る関係町村間の連絡調整に関する事務

(4)機関等

組合等の名称	設置年月日	幹事団体	電話・FAX	構成団体	担当事務
後志公平委員会	昭和41年10月20日	蘭越町	電話 0136-57-5111 FAX 0136-57-5112	管内19町村及び後志教育研修センター組合を除く8一部事務組合、後志広域連合	公平委員会事務
岩宇地区介護認定審査会	平成21年4月1日	岩内町	電話 0135-67-7085 FAX 0135-67-7104	岩内町、後志広域連合	介護認定審査会事務
南後志地区介護認定審査会	平成11年8月1日	黒松内町	電話 0136-72-4285 FAX 0136-72-3838	島牧村、寿都町、黒松内町	介護認定審査会事務
羊蹄山麓地区介護認定審査会	平成11年10月1日	倶知安町	電話 0136-21-2767 FAX 0136-21-2143	蘭越町、二セコ町、真狩村、留寿都村、喜茂別町、京極町、倶知安町	介護認定審査会事務
北後志地区介護認定審査会	平成21年4月1日	余市町	電話 0135-21-2119 FAX 0135-21-2144	余市町、後志広域連合	介護認定審査会事務
北後志地区障害支援区分認定審査会	平成18年7月1日	余市町	電話 0135-21-2120 FAX 0135-21-2144	積丹町、古平町、仁木町、余市町、赤井川村	障害支援区分認定審査会事務
羊蹄山麓障害支援区分認定審査会	平成18年7月1日	倶知安町	電話 0136-23-0500 FAX 0136-21-2143	蘭越町、二セコ町、真狩村、留寿都村、喜茂別町、京極町、倶知安町	障害支援区分認定審査会事務
南後志地区障害支援区分認定審査会	平成21年4月1日	黒松内町	電話 0136-72-4285 FAX 0136-72-3838	島牧村、寿都町、黒松内町	障害支援区分認定審査会事務

II 行政

4 指定金融機関の状況

(平成30年4月1日現在)

区分 市町村名	指定金融機関名	備考
島牧村	指定なし	
寿都町	指定なし	
黒松内町	北海道信用金庫	
蘭越町	北海道信用金庫	
ニセコ町	北海道信用金庫	
真狩村	北海道信用金庫	
留寿都村	北海道信用金庫	
喜茂別町	北海道信用金庫	
京極町	北海道信用金庫	
倶知安町	北洋銀行	
共和町	きょうわ農業協同組合	
岩内町	北洋銀行	
泊村	指定なし	
神恵内村	指定なし	
積丹町	北海道信用金庫	
古平町	北海道信用金庫	
仁木町	北海道信用金庫	
余市町	北海道信用金庫	
赤井川村	指定なし	
小樽市	北洋銀行	

Ⅱ 行政

5 地方公社等の設立状況

(1) 土地開発公社

(平成30年 4月 1日現在)

区分 市町村名	公社名	設立年月日
蘭越町	蘭越町土地開発公社	昭和48年 6月 1日
二セコ町	二セコ町土地開発公社	昭和48年 7月 9日
倶知安町	倶知安町土地開発公社	昭和48年 7月27日

(2) 民法法人・商法法人

(平成30年4月1日現在)

区分 市町村名	法人名	設立年月日	出資金・資本金等の額 (百万円)	左のうち 当該団体の 出資割合 (%)	主要業務
小樽市	(株)小樽開発埠頭	昭和31年10月5日	100.0	30.0	港湾運送、倉庫業
	(株)小樽水族館公社	昭和48年2月16日	235.0	51.1	水族館及び遊園地の経営
	(株)マリンウェーブ小樽	平成元年6月16日	291.0	52.6	レクリエーション事業(ヨット・ボートの保管及び管理業務)
	(株)小樽観光振興公社	昭和57年2月22日	200.0	79.0	旅客の海上運送・観光関連施設及び公共施設の管理運営
	(財)おたる自然の村公社	昭和61年5月12日	5.0	100.0	おたる自然の村の管理・運営及び野外活動の普及推進
	小樽駅前ビル(株)	昭和48年12月21日	15.0	20.1	小樽市駅前再開発ビルの管理運営
島牧村	(株)アパローネ	平成8年3月7日	36.0	83.3	道路観光情報案内業務、特産品販売
寿都町	(株)寿都振興公社	昭和63年10月28日	11.0	51.5	水産加工品等の販売促進、寿都町の委託による温泉施設の管理運営
黒松内町	(株)ブナの里振興公社	平成元年12月21日	15.0	51.0	黒松内町の委託による宿泊施設・レストラン等及び温泉施設の管理運営
蘭越町	(株)まちづくりらんこし	平成20年9月12日	8.6	23.4	特産品の販売、飲食の提供及び観光案内
二セコ町	(株)キラットニセコ	平成13年3月22日	11.0	54.5	温泉の管理・運営
	(株)ニセコリゾート観光協会	平成15年9月1日	20.0	50.0	観光情報案内、イベント企画、宿泊、体験等あっせん、旅行代理店業等
真狩村	(株)真狩フラワー振興公社	平成9年4月17日	52.5	95.2	花きの栽培及び販売、花きの加工及び花き加工品の販売、園芸用種子並びに園芸用品の販売
留寿都村	(社)留寿都村ふるさと振興公社	平成29年4月1日	20.0	99.8	放牧及び農村公園・農産物直売所管理
岩内町	(株)岩内地方船舶上架公社	昭和50年4月26日	71.0	68.3	船舶上架事業
積丹町	(株)ベニンシュラ	平成5年3月29日	50.0	25.0	レストラン経営、観光用農水産物加工品の販売
	(株)積丹観光振興公社	昭和61年4月8日	10.0	55.0	旅客不定期航路事業、観光及びレクリエーション事業の経営並びに積丹町の指定管理者による公共施設の管理・運営
余市町	(株)余市振興公社	平成3年6月2日	20.0	60.0	公共施設の受託管理・特産品の紹介・あっせん
	(株)北後志第一清掃公社	昭和52年4月1日	10.0	80.0	一般廃棄物収集・運搬
	(株)まほろば宅地管理公社	平成24年2月9日	5.0	58.0	不動産の売買、乾旋、仲介、賃貸、管理及びコンサルタント

Ⅱ 行政

6 給与

(1) 特別職給料(報酬)月額等

(平成30年4月1日現在)

区分 市町村名	市町村長		副市町村長		議員						教育長	
	給料月額	適用年月日	給料月額	適用年月日	議長		副議長		議員		給料月額	適用年月日
					給料月額	適用年月日	給料月額	適用年月日	給料月額	適用年月日		
島 牧 村	650,000	29.4.1	570,000	29.4.1	245,000	29.4.1	194,000	29.4.1	165,000	29.4.1	550,000	29.4.1
寿 都 町	740,000	30.4.1	610,000	30.4.1	260,000	30.4.1	200,000	30.4.1	170,000	30.4.1	560,000	30.4.1
黒 松 内 町	670,000	18.4.1	595,000	17.4.1	246,000	17.4.1	194,000	17.4.1	164,000	17.4.1	548,000	17.4.1
蘭 越 町	670,000	29.1.1	577,000	30.4.1	247,000	28.4.1	195,000	28.4.1	162,000	28.4.1	534,000	30.4.1
二 七 口 町	670,000	21.12.1	570,000	21.12.1	258,000	14.4.1	205,000	14.4.1	170,000	14.4.1	520,000	21.12.1
真 狩 村	620,000	23.4.1	570,000	23.4.1	250,000	29.4.1	200,000	29.4.1	170,000	29.4.1	520,000	23.4.1
留 寿 都 村	640,000	24.10.1	565,000	24.10.1	240,000	20.4.1	191,000	20.4.1	160,000	20.4.1	521,000	20.4.1
喜 茂 別 町	670,000	16.9.1	600,000	16.9.1	250,000	15.4.1	200,000	15.4.1	170,000	22.12.15	560,000	27.4.1
京 極 町	680,000	20.4.1	600,000	20.4.1	243,000	20.4.1	192,000	20.4.1	165,000	20.4.1	550,000	20.4.1
俱 知 安 町	700,000	22.4.1	600,000	22.4.1	268,000	14.4.1	218,000	14.4.1	179,000	15.4.1	550,000	22.4.1
共 和 町	700,000	30.4.1	585,000	30.4.1	267,000	30.4.1	210,000	30.4.1	177,000	30.4.1	540,000	30.4.1
岩 内 町	685,000	20.1.1	570,000	20.1.1	282,000	7.1.1	226,000	7.1.1	185,000	7.1.1	533,000	20.1.1
泊 村	650,000	25.4.1	575,000	25.4.1	263,000	18.4.1	209,000	18.4.1	170,000	18.4.1	530,000	25.4.1
神 恵 内 村	650,000	24.4.1	568,000	24.4.1	225,000	15.5.1	180,000	15.5.1	160,000	15.5.1	529,000	24.4.1
積 丹 町	650,000	25.4.1	560,000	25.4.1	260,000	28.4.1	200,000	28.4.1	170,000	28.4.1	530,000	25.4.1
古 平 町	650,000	19.4.1	560,000	19.4.1	240,000	19.4.1	193,000	19.4.1	162,000	19.4.1	515,000	19.4.1
仁 木 町	636,000	20.4.1	562,000	20.4.1	239,000	17.4.1	193,000	17.4.1	160,000	17.4.1	524,000	20.4.1
余 市 町	795,000	29.4.1	655,000	29.4.1	290,000	26.4.1	235,000	26.4.1	200,000	26.4.1	590,000	29.4.1
赤 井 川 村	680,000	28.4.1	585,000	28.4.1	270,000	28.4.1	199,000	28.4.1	168,000	28.4.1	538,000	28.4.1
小 樽 市	835,550	26.4.1	720,720	26.4.1	534,000	10.1.1	482,000	10.1.1	441,000	10.1.1	624,580	26.4.1

(2)各種委員の報酬額

(平成30年4月1日現在)

区分 市町村名	監査委員		選挙管理委員会		農業委員会		教育委員会		固定資産評価審査委員会	
	学識経験	議会選出	委員長	委員	会長	委員	委員長	委員	委員長	委員
島 牧 村	(年) 279,000	(年) 207,000	(年) 145,000	(年) 112,000	(年) 155,000	(年) 104,000	廃止	(年) 207,000	(日) 6,700	(日) 6,200
寿 都 町	(年) 250,000	(年) 200,000	(日) 6,000	(日) 5,000	(年) 170,000	(年) 140,000	廃止	(年) 210,000	(日) 5,000	(日) 4,000
黒 松 内 町	(年) 279,000	(年) 232,000	(年) 152,000	(年) 128,000	(年) 279,000	(年) 232,000	廃止	(年) 232,000	(日) 5,800	(日) 5,800
蘭 越 町	(年) 408,000	(年) 297,000	3h未満 3,750 3h以上 7,500	3h未満 3,250 3h以上 6,500	(年) 408,000	(年) 291,000	廃止	(年) 286,000	3h未満 3,750 3h以上 7,500	3h未満 3,250 3h以上 6,500
二 七 三 町	(年) 396,000	(年) 293,000	3h未満 4,000 3h以上 8,000	3h未満 3,500 3h以上 7,000	(年) 396,000	(年) 293,000	廃止	(年) 293,000	3h未満 4,000 3h以上 8,000	3h未満 3,500 3h以上 7,000
真 狩 村	(年) 450,000	(年) 300,000	3h未満 4,500 3h以上 9,000	3h未満 4,000 3h以上 8,000	(年) 420,000	(年) 312,000	廃止	(年) 312,000	3h未満 4,000 3h以上 8,000	3h未満 3,750 3h以上 7,500
留 寿 都 村	(年) 330,000	(年) 280,000	3h未満 5,000 3h以上 9,000	3h未満 4,500 3h以上 7,500	(年) 330,000	(年) 280,000	廃止	(年) 280,000	3h未満 4,500 3h以上 7,500	3h未満 4,000 3h以上 7,000
喜 茂 別 町	(年) 350,000	(年) 250,000	3h未満 4,000 3h以上 6,500	3h未満 3,500 3h以上 6,000	(年) 350,000	(年) 250,000	廃止	(年) 250,000	3h未満 4,000 3h以上 6,500	3h未満 3,500 3h以上 6,000
京 極 町	(月) 165,000	(月) 22,000	(年) 145,000	(年) 115,000	(年) 350,000	(年) 260,000	廃止	(年) 260,000	(日) 3,500	(日) 3,000
俱 知 安 町	(月) 108,000	(月) 41,000	(日) 7,700	(日) 7,000	(月) 46,000	(月) 30,000	廃止	(月) 30,000	(日) 6,500	(日) 6,000
共 和 町	(年) 518,100	(年) 392,400	(年) 193,100	(年) 160,700	(年) 518,100	(年) 383,200	廃止	(年) 382,100	(年) 23,100	(年) 17,900
岩 内 町	(年) 495,000	(年) 284,000	(年) 157,000	(年) 127,000	(年) 244,000	(年) 174,000	廃止	(年) 263,000	4h未満 4,000 4h以上 6,800	4h未満 3,600 4h以上 6,200
泊 村	(年) 380,600	(年) 288,000	(年) 114,000	(年) 92,400			廃止	(年) 194,000	(日) 8,000	(日) 7,000
神 恵 内 村	(年) 300,000	(年) 210,000	4h未満 5,000 4h以上 8,000	4h未満 4,500 4h以上 7,500			廃止	(年) 230,000	4h未満 5,000 4h以上 8,000	4h未満 4,500 4h以上 7,500
積 丹 町	(年) 455,000	(年) 237,000	(年) 165,000	(年) 135,000	(年) 216,000	(年) 176,000	廃止	(年) 220,000	2h未満 3,750 2h以上 7,500	2h未満 3,250 2h以上 6,500
古 平 町	(年) 270,000	(年) 216,000	(年) 135,000	(年) 108,000	(年) 216,000	(年) 162,000	廃止	(年) 216,000	(日) 6,000	(日) 5,000
仁 木 町	(年) 427,200	(年) 320,000	(年) 137,700	(年) 109,300	(年) 427,200	(年) 320,000	廃止	(年) 320,000	4h未満 3,250 4h以上 6,500	4h未満 3,000 4h以上 6,000
余 市 町	(月) 40,000	(月) 35,000	(月) 16,000	(月) 14,000	(月) 38,000	(月) 24,000	廃止	(月) 24,000	(日) 5,300	(日) 4,700
赤 井 川 村	(年) 400,000	(年) 300,000	(年) 200,000	(年) 150,000	(年) 400,000	(年) 300,000	廃止	(年) 300,000	2h未満 3,750 2h以上 7,500	2h未満 3,250 2h以上 6,500
小 樽 市	(月) 250,000	(月) 49,000	(月) 57,000	(月) 40,000	(月) 53,000	(月) 33,000	廃止	(月) 91,000	(日) 6,600	(日) 5,900

(3)初任給基準(一般行政職)

(平成30年4月1日現在)

区分 市町村名	大学卒		短大卒		高校卒	
	試験	選考	試験	選考	試験	選考
島 牧 村	179,200	179,200	156,800	156,800	147,100	147,100
寿 都 町	179,200	179,200	159,800	159,800	147,100	147,100
黒松内町	179,200	162,700	159,800	154,200	147,100	142,600
蘭 越 町	168,600	162,700	156,800	151,500	147,100	142,600
二セコ町	179,200	168,600	156,800	151,500	147,100	142,600
真 狩 村	179,200	179,200	156,800	156,800	147,100	147,100
留寿都村	179,200		159,800		147,100	
喜茂別町	179,200	168,600	156,800	156,800	147,100	147,100
京 極 町	168,600	168,600	156,800	156,800	147,100	147,100
俱知安町	179,200	168,600	159,800	154,200	147,100	142,600
共 和 町	168,600	168,600	156,800	156,800	147,100	147,100
岩 内 町	179,200	179,200	159,800	159,800	147,100	147,100
泊 村	179,200	168,600	156,800	151,500	147,100	142,600
神恵内村	179,200	168,600	159,800	154,200	147,100	142,600
積 丹 町	179,200	168,600	159,800	154,200	147,100	142,600
古 平 町	179,200	162,700	159,800	151,500	147,100	142,600
仁 木 町	179,200	179,200	159,800	159,800	147,100	147,100
余 市 町	179,200	179,200	159,800	159,800	147,100	147,100
赤井川村	168,600	168,600	156,800	156,800	147,100	147,100
小 樽 市	179,200	179,200	159,800	159,800	147,100	147,100

※ 給与の独自削減を行っている団体については、削減後の額を記載

II 行政

7 勤務時間等の状況

(平成30年4月1日現在)

区分 市町村名	1日の勤務時間(平日)	1週間の 勤務時間	週休二日制実施日	年末年始 休暇	
島牧村		7:45	38:45	平成5年4月1日	12/31 ~ 1/5
寿都町		7:45	38:45	平成5年4月1日	12/31 ~ 1/5
黒松内町		7:45	38:45	平成5年2月1日	12/31 ~ 1/5
蘭越町		7:45	38:45	平成5年4月1日	12/31 ~ 1/5
二セコ町		7:45	38:45	平成6年4月1日	12/31 ~ 1/5
真狩村		7:45	38:45	平成5年4月1日	12/31 ~ 1/5
留寿都村		7:45	38:45	平成5年4月1日	12/31 ~ 1/5
喜茂別町		7:45	38:45	平成5年2月1日	12/31 ~ 1/5
京極町		7:45	38:45	平成5年4月1日	12/31 ~ 1/5
倶知安町		7:45	38:45	平成6年4月1日	12/31 ~ 1/5
共和町		7:45	38:45	平成5年7月1日	12/31 ~ 1/5
岩内町		7:45	38:45	平成6年1月1日	12/31 ~ 1/5
泊村		7:45	38:45	平成5年4月1日	12/31 ~ 1/5
神恵内村		7:45	38:45	平成5年4月1日	12/31 ~ 1/5
積丹町		7:45	38:45	平成5年2月1日	12/31 ~ 1/5
古平町		7:45	38:45	平成5年4月1日	12/31 ~ 1/5
仁木町		7:45	38:45	平成5年4月1日	12/31 ~ 1/5
余市町		7:45	38:45	平成5年7月1日	12/31 ~ 1/5
赤井川村		7:45	38:45	平成5年1月1日	12/31 ~ 1/5
小樽市		7:45	38:45	平成7年2月1日	12/29 ~ 1/3

II 行政

8 市町村職員数の状況

(1) 会計別職員数

(平成30年4月1日現在)

区分 市町村名	普通会計																	公営企業等会計					合計		
	一般行政										教育							消防	小計	病院	水道	下水道		その他	小計
	議会	総務	税務	民生	衛生	労働	農林 水産	商工	土木	小計	教育 一般	社会 教育	保健 体育	義務 教育	その 他の 学校 教育	小計									
島 牧 村	2	18	3	12	12	0	7	1	2	57	2	2	2	3	0	9	0	66	0	2	2	1	5	71	
寿 都 町	2	17	3	15	2	0	6	2	4	51	4	5	0	0	0	9	0	60	0	1	1	5	7	67	
黒松内町	2	20	4	4	10	0	9	1	3	53	6	6	0	0	0	12	0	65	0	2	1	4	7	72	
蘭 越 町	1	27	5	17	11	0	16	9	9	95	4	7	4	0	0	15	0	110	0	2	1	8	11	121	
二セコ町	1	30	5	4	5	0	10	5	7	67	4	3	2	0	12	21	0	88	0	1	2	2	5	93	
真 狩 村	2	13	3	17	3	0	7	3	5	53	3	3	1	0	1	8	0	61	0	2	1	0	3	64	
留寿都村	2	16	4	18	8	0	5	1	4	58	4	2	1	0	1	8	0	66	0	0	1	2	3	69	
喜茂別町	2	15	4	17	4	0	4	2	5	53	4	2	0	0	0	6	0	59	0	1	1	0	2	61	
京 極 町	2	15	4	15	16	0	6	3	6	67	4	2	2	0	0	8	0	75	0	1	1	0	2	77	
俱知安町	3	35	10	43	5	1	10	6	20	133	7	8	5	0	0	20	0	153	0	7	5	3	15	168	
共 和 町	2	26	7	15	7	0	11	2	11	81	4	5	2	0	4	15	0	96	0	3	2	5	10	106	
岩 内 町	3	33	9	34	12	1	6	9	19	126	6	4	1	2	0	13	0	139	0	5	5	10	20	159	
泊 村	2	24	3	11	12	0	3	2	3	60	3	0	0	0	0	3	0	63	0	1	1	0	2	65	
神恵内村	1	16	2	6	3	0	2	2	3	35	2	1	0	0	0	3	0	38	0	1	0	0	1	39	
積 丹 町	2	14	3	17	2	0	7	5	4	54	3	0	3	0	0	6	0	60	0	1	1	4	6	66	
古 平 町	2	19	3	20	3	0	5	2	5	59	3	1	4	0	0	8	0	67	0	2	2	2	6	73	
仁 木 町	2	22	4	7	7	0	6	2	6	56	3	2	1	0	0	6	0	62	0	2	0	2	4	66	
余 市 町	6	42	9	31	18	0	15	6	20	147	7	9	0	7	0	23	0	170	0	11	6	12	29	199	
赤井川村	1	13	2	7	4	0	5	1	4	37	3	0	0	0	0	3	0	40	0	1	1	3	5	45	
町 村 計	40	415	87	310	144	2	140	64	140	1,342	76	62	28	12	18	196	0	1,538	0	46	34	63	143	1,681	
小 樽 市	11	169	72	191	95	2	10	31	127	708	38	30	18	24	0	110	247	1,065	522	53	15	59	649	1,714	
合 計	51	584	159	501	239	4	150	95	267	2,050	114	92	46	36	18	306	247	2,603	522	99	49	122	792	3,395	

Ⅲ 稅・財政

Ⅲ 税・財政

1 平成29年度市町村財政状況

(単位:千円、%)

団体名	住基人口 H29.1.1	財政力 指 数	標準財政 規 模	歳入総額	歳出総額	実質収支	経 常 収 支 比 率			地 方 債 現 在 高	債 務 負 担 行 為 残 高	積 立 金 現 在 高	実 質 赤 字 比 率	連 結 実 質 赤 字 率 比	実 質 公 債 費 率 比	将 来 負 担 率 比	
							うち人件費	うち扶助費	うち公債費								
小樽市	118,948	0.435	31,798,031	57,326,414	57,105,770	220,644	99.5	25.8	14.8	17.2	50,652,204	3,468,501	5,301,841	-	-	7.9	48.5
島牧村	1,517	0.080	1,685,461	2,682,669	2,611,778	43,823	83.2	28.2	4.3	17.6	2,396,936	45,039	1,324,401	-	-	4.6	-
寿都町	3,048	0.134	2,063,619	5,738,718	5,696,926	41,792	84.1	20.8	2.8	26.4	6,759,380	14,764	1,412,136	-	-	13.6	78.3
黒松内町	2,904	0.132	2,375,194	4,784,715	4,559,919	222,068	82.3	21.7	5.1	15.4	6,379,764	106,845	2,006,836	-	-	7.9	48.1
蘭越町	4,767	0.173	3,398,146	7,344,368	6,910,084	426,161	81.6	24.8	3.1	21.0	8,591,808	117,624	4,644,879	-	-	9.8	-
ニセコ町	5,203	0.272	2,740,870	4,541,959	4,387,656	154,303	85.6	20.8	2.6	21.8	5,789,996	30,322	1,307,985	-	-	12.2	41.4
真狩村	2,088	0.146	1,676,246	3,094,955	3,036,252	58,702	92.4	29.4	2.5	16.5	2,747,827	84,872	1,096,360	-	-	10.3	56.0
留寿都村	2,049	0.233	1,575,377	2,551,008	2,540,412	10,596	82.3	28.8	2.8	14.6	3,393,837	215,992	1,210,097	-	-	7.0	38.3
喜茂別町	2,248	0.177	1,793,947	2,881,937	2,815,555	66,382	89.5	26.6	2.3	20.7	3,900,581	81,019	813,590	-	-	9.0	69.0
京極町	3,080	0.761	2,720,640	4,105,367	3,801,152	299,408	73.4	19.4	3.4	17.4	4,115,211	70,362	2,463,107	-	-	6.9	-
倶知安町	16,432	0.514	4,927,942	9,281,092	9,058,223	220,728	82.3	22.8	7.0	12.4	8,708,353	573,781	1,532,205	-	-	7.3	78.1
共和町	6,034	0.248	3,435,635	6,044,843	5,987,206	54,666	83.3	19.1	4.5	18.2	7,503,508	118,174	9,533,476	-	-	7.8	-
岩内町	12,931	0.320	3,954,069	7,861,817	7,828,023	33,794	92.0	24.3	5.3	22.0	10,607,716	42,117	1,110,424	-	-	14.2	168.7
泊村	1,671	1.663	2,469,367	4,136,672	4,047,474	89,198	42.8	18.4	3.6	0.1	392,255	2,000	7,013,747	-	-	0.8	-
神恵内村	893	0.092	949,425	2,078,095	1,945,267	124,328	90.6	34.5	1.9	15.3	1,663,673	0	1,970,725	-	-	4.5	-
積丹町	2,121	0.102	1,775,989	2,957,409	2,857,675	70,409	91.5	27.1	1.5	17.8	3,554,931	56,383	945,736	-	-	10.2	70.8
古平町	3,185	0.116	2,045,560	4,217,457	4,165,689	38,754	90.9	22.9	5.0	20.5	4,062,235	0	1,812,937	-	-	9.1	17.9
仁木町	3,386	0.162	2,145,660	4,769,298	4,748,563	20,735	88.2	23.5	4.6	19.1	3,877,334	4,850	1,858,816	-	-	9.4	0.7
余市町	19,238	0.336	5,732,801	8,779,106	8,628,320	150,786	97.8	25.0	9.1	12.6	6,593,919	224,850	1,042,107	-	-	10.3	81.0
赤井川村	1,262	0.214	1,352,658	2,674,584	2,565,493	89,724	92.3	23.3	1.7	14.4	2,500,340	117,535	1,426,192	-	-	5.0	-
町村分計	94,057	0.309		90,526,069	88,191,667	2,216,357					93,539,604	1,906,529	44,525,756				
合 計	213,005	0.372		147,852,483	145,297,437	2,437,001					144,191,808	5,375,030	49,827,597				

Ⅲ 税・財政

2 市町村税の状況

(1) 市町村税の税率の状況

(平成30年4月1日現在)

区分 市町村名	市町村民税												固定資産税 (%)	鉦産税		特別土地保有税		入湯税 (円)	都市計画税 (%)
	個人			法人										法520条 (%)	但書 (%)	取得分 (%)	保有分 (%)		
	所得割 (%)	均等割 (円)	税割 (%)	均等割															
				9号(円)	8号(円)	7号(円)	6号(円)	5号(円)	4号(円)	3号(円)	2号(円)	1号(円)							
島 牧 村	6	3,500	12.1	3,000,000円	1,750,000円	410,000円	400,000円	160,000円	150,000円	130,000円	120,000円	50,000円	1.4	1.0	0.7	3.0	1.4	40	—
寿 都 町	6	3,500	12.1	3,000,000円	1,750,000円	410,000円	400,000円	160,000円	150,000円	130,000円	120,000円	50,000円	1.4	1.0	0.7	3.0	1.4		—
黒松内町	6	3,500	12.1	3,000,000円	1,750,000円	410,000円	400,000円	160,000円	150,000円	130,000円	120,000円	50,000円	1.4	1.0	0.7	3.0	1.4	-	—
蘭 越 町	6	3,500	12.1	3,000,000円	1,750,000円	410,000円	400,000円	160,000円	150,000円	130,000円	120,000円	50,000円	1.4	1.0	0.7	3.0	1.4	150	—
二セコ町	6	3,500	12.1	3,000,000円	1,750,000円	410,000円	400,000円	160,000円	150,000円	130,000円	120,000円	50,000円	1.4	1.0	0.7	3.0	1.4	150	—
真 狩 村	6	3,500	12.1	3,000,000円	1,750,000円	410,000円	400,000円	160,000円	150,000円	130,000円	120,000円	50,000円	1.4	—	—	3.0	1.4		—
留寿都村	6	3,500	12.1	3,000,000円	1,750,000円	410,000円	400,000円	160,000円	150,000円	130,000円	120,000円	50,000円	1.4	1.0	0.7	3.0	1.4	150	—
喜茂別町	6	3,500	12.1	3,000,000円	1,750,000円	410,000円	400,000円	160,000円	150,000円	130,000円	120,000円	50,000円	1.4	1.0	0.7	3.0	1.4	-	—
京 極 町	6	3,500	12.1	3,000,000円	1,750,000円	410,000円	400,000円	160,000円	150,000円	130,000円	120,000円	50,000円	1.4	1.0	0.7	3.0	1.4	100	—
俱知安町	6	3,500	12.1	3,000,000円	1,750,000円	410,000円	400,000円	160,000円	150,000円	130,000円	120,000円	50,000円	1.4	1.0	0.7	3.0	1.4	150	0.3
共 和 町	6	3,500	12.1	3,000,000円	1,750,000円	410,000円	400,000円	160,000円	150,000円	130,000円	120,000円	50,000円	1.4	1.0	0.7	3.0	1.4	150	—
岩 内 町	6	3,500	12.1	3,600,000円	2,100,000円	492,000円	480,000円	192,000円	180,000円	156,000円	144,000円	60,000円	1.4	1.0	0.7	3.0	1.4	150	0.3
泊 村	6	3,500	12.1	3,000,000円	1,750,000円	410,000円	400,000円	160,000円	150,000円	130,000円	120,000円	50,000円	1.4	1.0	0.7	3.0	1.4	150	—
神恵内村	6	3,500	12.1	3,000,000円	1,750,000円	410,000円	400,000円	160,000円	150,000円	130,000円	120,000円	50,000円	1.4	1.0	0.7	3.0	1.4	150	—
積 丹 町	6	3,500	12.1	3,000,000円	1,750,000円	410,000円	400,000円	160,000円	150,000円	130,000円	120,000円	50,000円	1.4	1.0	0.7	3.0	1.4	150	—
古 平 町	6	3,500	12.1	3,600,000円	2,100,000円	492,000円	480,000円	192,000円	180,000円	156,000円	144,000円	60,000円	1.4	1.0	0.7	3.0	1.4	50	0.3
仁 木 町	6	3,500	12.1	3,000,000円	1,750,000円	410,000円	400,000円	160,000円	150,000円	130,000円	120,000円	50,000円	1.4	1.0	0.7	3.0	1.4	150	—
余 市 町	6	3,500	12.1	3,000,000円	1,750,000円	410,000円	400,000円	160,000円	150,000円	130,000円	120,000円	50,000円	1.4	1.0	0.7	3.0	1.4	150	0.3
赤井川村	6	3,500	12.1	3,000,000円	1,750,000円	410,000円	400,000円	160,000円	150,000円	130,000円	120,000円	50,000円	1.4	1.0	0.7	3.0	1.4	150	—
小 樽 市	6	3,500	12.1	3,600,000円	2,100,000円	492,000円	480,000円	192,000円	180,000円	156,000円	144,000円	60,000円	1.4	1.0	0.7	3.0	1.4	150	0.3
標準税率	6	3,500	9.7	3,000,000円	1,750,000円	410,000円	400,000円	160,000円	150,000円	130,000円	120,000円	50,000円	1.4	1.0	0.7	3.0	1.4	150	
制限税率			12.1	3,600,000円	2,100,000円	492,000円	480,000円	192,000円	180,000円	156,000円	144,000円	60,000円		1.2	0.9				0.3

※入湯税は、市町村によっては条例で細かく区分している場合もあるが、一番高い税率を記載している。

(2) 市町村税の徴収実績

区分	29年度									
	調定済額									
	総額									
市町村名	(千円)	普通税 (千円)	市町村民税 (千円)	固定資産税 (千円)	軽自動車税 (千円)	市町村 たばこ税 (千円)	特別土地 保有税 (千円)	目的税 (千円)	入湯税 (千円)	都市計画税 (千円)
島 牧 村	108,408	108,386	51,683	44,125	2,966	9,612	0	22	22	0
寿 都 町	237,789	237,789	121,104	83,333	5,597	27,755	0	0	0	0
黒 松 内 町	255,445	255,445	119,940	113,857	5,644	16,004	0	0	0	0
蘭 越 町	462,647	449,492	200,337	199,644	15,390	34,121	0	13,155	13,155	0
二セコ町	886,751	804,738	302,878	457,425	13,310	31,125	0	82,013	82,013	0
真 狩 村	242,702	242,702	135,255	83,857	6,933	16,657	0	0	0	0
留 寿 都 村	399,684	387,366	125,760	234,262	5,443	21,901	0	12,318	12,318	0
喜 茂 別 町	287,839	287,839	86,312	172,597	4,848	24,082	0	0	0	0
京 極 町	2,112,261	2,101,872	173,955	1,896,818	7,689	23,410	0	10,389	10,389	0
俱 知 安 町	2,678,379	2,558,519	1,203,981	1,150,372	34,064	170,102	0	119,860	38,481	81,379
共 和 町	832,132	830,653	413,263	355,910	19,654	41,826	0	1,479	1,479	0
岩 内 町	1,218,196	1,141,395	578,824	382,335	23,824	156,412	0	76,801	9,048	67,753
泊 村	2,396,277	2,395,745	136,251	2,239,465	2,783	17,246	0	532	532	0
神 恵 内 村	79,262	79,262	43,543	29,501	1,291	4,927	0	0	0	0
積 丹 町	171,427	160,008	75,569	63,214	4,110	17,115	0	11,419	11,419	0
古 平 町	209,772	196,242	88,495	80,873	6,066	20,808	0	13,530	0	13,530
仁 木 町	310,800	310,800	136,636	141,677	9,596	22,891	0	0	0	0
余 市 町	1,805,365	1,686,826	772,116	679,761	37,355	197,594	0	118,539	1,087	117,452
赤 井 川 村	308,064	294,763	66,347	218,989	3,484	5,943	0	13,301	13,301	0
町 村 計	15,003,200	14,529,842	4,832,249	8,628,015	210,047	859,531	0	473,358	193,244	280,114
小 樽 市	13,580,348	12,469,433	5,650,288	5,686,377	170,155	962,613	0	1,110,915	23,709	1,087,206
合 計	28,583,548	26,999,275	10,482,537	14,314,392	380,202	1,822,144	0	1,584,273	216,953	1,367,320

区分	29年度									
	収入済額									
	総額 A							目的税		
市町村名	(千円)	普通税 (千円)	市町村民税 (千円)	固定資産税 (千円)	軽自動車税 (千円)	市町村 たばこ税 (千円)	特別土地保 有税 (千円)	(千円)	入湯税 (千円)	都市計画税 (千円)
島 牧 村	106,937	106,915	51,362	43,139	2,802	9,612	0	22	22	0
寿 都 町	234,823	234,823	120,281	81,279	5,508	27,755	0	0	0	0
黒 松 内 町	254,206	254,206	119,248	113,310	5,644	16,004	0	0	0	0
蘭 越 町	454,479	441,324	197,979	193,988	15,236	34,121	0	13,155	13,155	0
二 七 二 町	883,415	801,402	300,680	456,395	13,202	31,125	0	82,013	82,013	0
真 狩 村	241,399	241,399	134,455	83,490	6,797	16,657	0	0	0	0
留 寿 都 村	398,699	386,381	124,957	234,130	5,393	21,901	0	12,318	12,318	0
喜 茂 別 町	285,855	285,855	85,745	171,199	4,829	24,082	0	0	0	0
京 極 町	2,111,703	2,101,314	173,581	1,896,649	7,674	23,410	0	10,389	10,389	0
俱 知 安 町	2,656,115	2,536,869	1,191,338	1,141,808	33,621	170,102	0	119,246	38,481	80,765
共 和 町	825,441	823,962	410,215	352,541	19,380	41,826	0	1,479	1,479	0
岩 内 町	1,191,174	1,116,324	565,616	371,546	22,750	156,412	0	74,850	9,048	65,802
泊 村	2,395,578	2,395,046	135,864	2,239,182	2,754	17,246	0	532	532	0
神 恵 内 村	78,380	78,380	43,035	29,127	1,291	4,927	0	0	0	0
積 丹 町	168,170	156,751	73,721	61,925	3,990	17,115	0	11,419	11,419	0
古 平 町	204,354	191,217	85,848	78,556	6,005	20,808	0	13,137	0	13,137
仁 木 町	309,250	309,250	135,793	141,012	9,554	22,891	0	0	0	0
余 市 町	1,772,496	1,656,948	760,065	662,565	36,728	197,590	0	115,548	1,087	114,461
赤 井 川 村	290,167	276,866	65,499	202,128	3,296	5,943	0	13,301	13,301	0
町 村 計	14,862,641	14,395,232	4,775,282	8,553,969	206,454	859,527	0	467,409	193,244	274,165
小 樽 市	13,138,975	12,095,859	5,598,245	5,367,134	167,867	962,613	0	1,043,116	23,709	1,019,407
合 計	28,001,616	26,491,091	10,373,527	13,921,103	374,321	1,822,140	0	1,510,525	216,953	1,293,572

区分 市町村名	28年度									
	徴収率									
	総額									
	(%)	普通税 (%)	市町村民 税 (%)	固定資産 税 (%)	軽自動車 税 (%)	市町村 たばこ税 (%)	特別土地 保有税 (%)	目的税 (%)	入湯税 (%)	都市 計画税 (%)
島 牧 村	98.6	98.6	99.4	97.8	94.5	100.0	—	100.0	100.0	—
寿 都 町	98.8	98.8	99.3	97.5	98.4	100.0	—	—	—	—
黒 松 内 町	99.5	99.5	99.4	99.5	100.0	100.0	—	—	—	—
蘭 越 町	98.2	98.2	98.8	97.2	99.0	100.0	—	100.0	100.0	—
二 七 二 町	99.6	99.6	99.3	99.8	99.2	100.0	—	100.0	100.0	—
真 狩 村	99.5	99.5	99.4	99.6	98.0	100.0	—	—	—	—
留 寿 都 村	99.8	99.7	99.4	99.9	99.1	100.0	—	100.0	100.0	—
喜 茂 別 町	99.3	99.3	99.3	99.2	99.6	100.0	—	—	—	—
京 極 町	100.0	100.0	99.8	100.0	99.8	100.0	—	100.0	100.0	—
俱 知 安 町	99.2	99.2	98.9	99.3	98.7	100.0	—	99.5	100.0	99.2
共 和 町	99.2	99.2	99.3	99.1	98.6	100.0	—	100.0	100.0	—
岩 内 町	97.8	97.8	97.7	97.2	95.5	100.0	—	97.5	100.0	97.1
泊 村	100.0	100.0	99.7	100.0	99.0	100.0	—	100.0	100.0	—
神 恵 内 村	98.9	98.9	98.8	98.7	100.0	100.0	—	—	—	—
積 丹 町	98.1	98.0	97.6	98.0	97.1	100.0	—	100.0	100.0	—
古 平 町	97.4	97.4	97.0	97.1	99.0	100.0	—	97.1	—	97.1
仁 木 町	99.5	99.5	99.4	99.5	99.6	100.0	—	—	—	—
余 市 町	98.2	98.2	98.4	97.5	98.3	100.0	—	97.5	100.0	97.5
赤 井 川 村	94.2	93.9	98.7	92.3	94.6	100.0	—	100.0	100.0	—
町 村 計	99.1	99.1	98.8	99.1	98.3	100.0	—	98.7	100.0	97.9
小 樽 市	96.7	97.0	99.1	94.4	98.7	100.0	—	93.9	100.0	93.8
合 計	98.0	98.1	99.0	97.3	98.5	100.0	—	95.3	100.0	94.6

Ⅲ 税・財政

3 地方交付税の状況

(1) 普通交付税の推移

(単位：千円、%)

区分 市町村	平成30年度		平成29年度		平成28年度		平成27年度		平成26年度		平成25年度		平成24年度		平成23年度		平成22年度		平成21年度		平成20年度	
	交付決定額	伸率	交付決定額	伸率	交付決定額	伸率	交付決定額	伸率	交付決定額	伸率	交付決定額	伸率	交付決定額	伸率	交付決定額	伸率	交付決定額	伸率	交付決定額	伸率	交付決定額	伸率
島 牧 村	1,391,367	▲5.0	1,465,214	▲4.6	1,535,447	▲2.0	1,566,057	7.2	1,461,384	▲8.1	1,590,262	▲3.1	1,641,212	25.5	1,307,698	3.1	1,268,593	7.2	1,183,823	▲3.6	1,228,611	1.9
寿 都 町	1,672,693	0.5	1,664,055	▲2.0	1,697,942	▲2.4	1,740,172	5.2	1,654,710	▲1.8	1,684,202	5.5	1,596,186	3.9	1,535,957	1.7	1,510,556	8.2	1,395,926	1.2	1,379,098	▲0.9
黒 松 内 町	1,835,142	▲4.0	1,911,578	▲4.9	2,010,131	▲5.1	2,118,595	1.9	2,078,307	▲1.6	2,113,009	▲0.2	2,117,603	10.0	1,924,756	▲4.9	2,024,713	1.4	1,995,997	3.1	1,935,448	5.7
蘭 越 町	2,485,511	▲4.1	2,592,220	▲3.2	2,677,641	1.4	2,641,552	1.5	2,602,589	▲2.8	2,678,860	▲1.8	2,726,958	0.2	2,722,268	▲2.0	2,777,458	3.5	2,684,028	2.6	2,616,080	3.3
二 七 町	1,668,965	▲2.8	1,717,824	▲3.7	1,783,291	▲1.9	1,817,428	2.0	1,782,531	▲1.1	1,801,465	▲1.6	1,831,196	2.1	1,793,088	▲0.2	1,796,278	4.7	1,715,887	▲0.6	1,726,697	1.3
真 狩 村	1,238,505	▲5.8	1,314,620	▲6.4	1,403,855	▲2.8	1,444,297	2.5	1,409,396	▲4.4	1,473,772	1.2	1,456,547	8.2	1,345,927	▲6.3	1,436,163	5.2	1,365,262	▲0.8	1,375,709	4.7
留 寿 都 村	1,024,485	▲3.2	1,058,153	▲7.4	1,142,905	▲4.3	1,194,073	5.7	1,129,286	▲7.3	1,218,780	▲2.9	1,255,085	16.2	1,080,306	▲4.2	1,128,071	9.4	1,031,311	3.2	999,552	6.8
喜 茂 別 町	1,302,583	▲3.0	1,343,300	▲4.6	1,408,218	0.6	1,399,769	4.5	1,339,424	1.6	1,318,020	0.7	1,309,217	9.4	1,196,491	▲3.7	1,242,807	4.0	1,195,366	0.9	1,184,181	4.2
京 極 町	415,970	▲9.3	458,752	▲15.0	539,473	▲10.8	604,458	▲65.9	1,773,216	▲1.3	1,796,691	▲0.4	1,803,321	6.9	1,686,349	0.1	1,685,391	5.9	1,591,255	2.7	1,549,566	5.0
俱 知 安 町	1,654,312	▲10.0	1,838,050	▲7.6	1,988,850	▲4.6	2,085,555	▲2.6	2,141,462	▲2.8	2,204,142	▲2.1	2,252,326	0.7	2,237,106	▲3.2	2,311,760	8.7	2,127,262	▲3.9	2,214,322	1.1
共 和 町	2,214,356	▲4.2	2,311,056	▲1.5	2,347,135	0.0	2,346,955	▲1.7	2,387,412	▲5.7	2,532,318	2.2	2,478,665	7.5	2,306,127	1.3	2,276,045	14.9	1,980,605	6.1	1,865,897	▲9.4
岩 内 町	2,375,838	0.4	2,366,753	▲0.7	2,383,416	▲6.9	2,559,243	▲0.8	2,579,139	▲4.1	2,688,411	▲0.1	2,691,130	▲2.4	2,756,557	▲5.6	2,921,055	4.6	2,793,206	▲1.1	2,824,839	4.0
泊 村	-	-	-	-	-	-	-	-	-	-	-	-	-	-	-	-	-	-	-	-	-	-
神 恵 内 村	741,766	▲8.3	808,803	▲7.3	872,545	▲3.3	902,748	5.8	853,606	▲7.1	918,653	2.3	898,332	27.3	705,736	▲2.8	725,969	2.7	706,891	▲2.7	726,490	2.0
積 丹 町	1,397,179	▲6.3	1,491,663	▲4.8	1,567,487	▲2.5	1,607,735	4.5	1,537,941	▲4.5	1,610,825	2.0	1,579,844	6.6	1,482,541	▲1.2	1,500,564	3.9	1,443,589	0.1	1,442,107	▲0.0
古 平 町	1,675,196	▲1.3	1,698,034	▲3.0	1,750,388	▲1.2	1,770,814	7.1	1,653,373	▲2.0	1,687,822	1.4	1,664,752	3.2	1,613,433	1.1	1,595,769	7.3	1,486,678	6.9	1,390,108	2.2
仁 木 町	1,607,418	▲1.6	1,632,832	▲4.8	1,715,133	▲2.0	1,749,885	2.5	1,707,262	▲3.2	1,763,319	1.3	1,741,406	▲1.2	1,761,751	▲2.0	1,797,850	10.7	1,623,713	1.4	1,601,033	1.5
余 市 町	3,258,861	▲1.1	3,294,857	▲2.9	3,392,209	▲1.3	3,436,913	1.1	3,400,371	▲2.2	3,478,466	0.5	3,461,845	1.4	3,415,587	1.5	3,366,275	6.4	3,163,987	0.1	3,159,518	3.4
赤 井 川 村	894,890	▲6.5	956,673	▲4.4	1,000,350	▲3.2	1,033,843	6.1	974,814	▲15.7	1,156,361	▲4.7	1,213,845	33.2	911,071	▲4.0	949,291	7.5	882,813	0.2	880,689	2.7
町 村 計	28,855,037	▲3.6	29,924,437	▲4.1	31,216,416	▲2.5	32,020,092	▲1.4	32,466,223	▲3.7	33,715,378	0.0	33,719,470	6.1	31,782,749	▲1.6	32,314,608	6.4	30,367,599	0.9	30,099,945	2.0
小 樽 市	14,662,316	▲3.1	15,124,423	▲1.3	15,319,470	▲2.4	15,695,501	▲0.5	15,776,040	▲0.9	15,927,164	▲2.5	16,334,721	6.5	15,337,528	0.8	15,222,265	5.6	14,420,306	4.3	13,828,919	0.6
合 計	43,517,353	▲3.4	45,048,860	▲3.2	46,535,886	▲2.5	47,715,593	▲1.1	48,242,263	▲2.8	49,642,542	▲0.8	50,054,191	6.2	47,120,277	▲0.9	47,536,873	6.1	44,787,905	2.0	43,928,864	1.6

(2) 特別交付税の推移

(単位：千円、%)

区分 市町村	平成30年度		平成29年度		平成28年度		平成27年度		平成26年度		平成25年度		平成24年度		平成23年度		平成22年度		平成21年度		平成20年度	
	交付決定額	伸率	交付決定額	伸率	交付決定額	伸率	交付決定額	伸率	交付決定額	伸率	交付決定額	伸率	交付決定額	伸率	交付決定額	伸率	交付決定額	伸率	交付決定額	伸率	交付決定額	伸率
島牧村	160,509	8.0	148,592	1.5	146,452	▲3.7	152,078	0.3	151,607	▲2.5	155,418	▲2.4	159,181	0.8	157,908	1.1	156,232	5.6	147,968	0.6	147,107	5.6
寿都町	203,203	▲2.7	208,743	▲5.6	221,021	1.7	217,235	▲2.3	222,237	▲4.6	232,833	▲0.7	234,568	▲0.2	235,106	3.3	227,541	5.9	214,894	22.3	175,655	1.8
黒松内町	181,250	▲1.2	183,409	4.5	175,489	0.7	174,257	5.3	165,456	▲4.5	173,244	▲6.2	184,721	7.3	172,180	3.4	166,461	2.7	162,013	▲3.1	167,224	4.1
蘭越町	399,244	13.8	350,738	1.0	347,147	▲2.0	354,110	▲2.2	361,970	▲3.4	374,555	5.5	354,894	3.5	342,925	4.5	328,178	6.8	307,421	1.1	304,195	10.1
二セコ町	205,616	2.5	200,668	21.5	165,222	3.2	160,146	14.9	139,357	▲4.7	146,196	0.4	145,620	0.7	144,607	5.6	136,893	6.7	128,335	▲4.9	134,973	3.7
真狩村	109,324	4.2	104,892	0.5	104,401	▲7.0	112,234	▲0.5	112,803	▲4.6	118,192	6.2	111,344	▲1.4	112,890	0.4	112,416	2.9	109,269	▲3.7	113,471	2.1
留寿都村	108,309	3.9	104,267	0.6	103,607	▲5.7	109,863	6.5	103,127	▲2.7	106,011	▲4.5	111,061	▲3.7	115,324	10.5	104,378	3.7	100,614	▲7.1	108,282	9.7
喜茂別町	169,481	▲1.3	171,736	▲6.0	182,696	7.6	169,738	7.3	158,212	▲0.8	159,475	▲7.4	172,148	▲3.3	178,114	1.6	175,273	7.1	163,698	0.6	162,746	5.0
京極町	202,713	▲2.6	208,130	▲5.2	219,589	7.6	204,117	▲1.9	208,154	0.1	208,013	6.2	195,879	▲2.5	200,976	4.4	192,488	7.2	179,589	1.1	177,678	6.4
俱知安町	405,884	0.0	405,880	▲5.1	427,495	▲4.2	446,335	▲3.1	460,631	5.2	438,009	8.5	403,750	0.8	400,372	5.4	379,888	16.1	327,192	▲4.6	343,074	5.3
共和町	169,177	▲2.0	172,560	▲0.2	172,924	▲0.9	174,409	0.6	173,399	3.0	168,305	▲1.9	171,493	▲5.8	182,095	6.0	171,818	6.1	161,932	0.0	161,900	3.8
岩内町	270,928	▲3.3	280,152	▲2.3	286,700	▲0.9	289,182	2.5	282,228	▲4.6	295,895	▲1.3	299,827	▲4.2	312,963	2.9	304,159	7.4	283,196	17.1	241,853	2.8
泊村	20,979	▲0.4	21,067	83.8	11,464	▲47.9	22,023	▲28.5	30,784	▲33.4	46,231	82.4	25,339	▲3.6	26,274	▲8.2	28,631	▲13.4	33,051	4.6	31,608	88.43
神恵内村	197,693	0.9	195,974	1.2	193,564	▲2.8	199,092	▲1.8	202,758	1.2	200,372	4.2	192,280	▲3.5	199,338	1.4	196,539	10.4	178,061	▲5.0	187,531	7.0
積丹町	165,485	▲1.0	167,180	4.9	159,325	▲7.2	171,727	▲1.0	173,379	3.2	167,948	▲1.5	170,536	▲3.9	177,365	4.3	170,111	5.4	161,458	0.3	160,995	8.7
古平町	164,325	1.2	162,299	▲3.5	168,157	▲6.3	179,482	▲1.1	181,539	▲2.8	186,800	▲3.3	193,151	3.1	187,321	1.6	184,297	7.0	172,222	▲0.1	172,388	14.2
仁木町	150,054	▲1.8	152,801	1.0	151,326	▲3.0	156,049	4.3	149,657	5.0	142,504	5.7	134,849	5.7	127,628	2.2	124,851	5.1	118,757	0.7	117,938	1.1
余市町	309,913	▲6.7	332,342	▲1.8	338,597	▲5.3	357,674	▲3.1	369,279	▲2.4	378,186	5.5	358,354	2.6	349,325	5.2	332,105	6.7	311,297	▲2.4	318,931	3.0
赤井川村	115,610	▲2.4	118,503	11.9	105,876	▲4.4	110,799	3.8	106,735	1.6	105,057	4.7	100,330	▲4.5	105,026	4.2	100,830	3.2	97,682	▲4.4	102,176	3.5
町村計	3,709,697	0.5	3,689,933	0.2	3,681,052	▲2.1	3,760,550	0.2	3,753,312	▲1.3	3,803,244	2.3	3,719,325	▲0.2	3,727,737	3.7	3,593,089	7.0	3,358,649	0.9	3,329,725	5.9
小樽市	980,660	11.5	879,505	▲4.4	920,376	6.9	861,366	▲11.9	977,371	8.0	905,390	▲2.5	928,514	▲21.0	1,174,927	▲5.1	1,238,717	8.7	1,139,102	3.1	1,105,040	5.5
合計	4,690,357	2.7	4,569,438	▲0.7	4,601,428	▲0.4	4,621,916	▲2.3	4,730,683	0.5	4,708,634	1.3	4,647,839	▲5.2	4,902,664	1.5	4,831,806	7.4	4,497,751	1.4	4,434,765	5.8

Ⅲ 税・財政

4 平成29年度決算における健全化判断比率

	実質赤字比率	連結実質赤字比率	実質公債費比率	将来負担比率
小樽市	- (11.73)	- (16.73)	7.9	48.5
島牧村	- (15.00)	- (20.00)	4.6	-
寿都町	- (15.00)	- (20.00)	13.6	78.3
黒松内町	- (15.00)	- (20.00)	7.9	48.1
蘭越町	- (15.00)	- (20.00)	9.8	-
ニセコ町	- (15.00)	- (20.00)	12.2	41.4
真狩村	- (15.00)	- (20.00)	10.3	56.0
留寿都村	- (15.00)	- (20.00)	7.0	38.3
喜茂別町	- (15.00)	- (20.00)	9.0	69.0
京極町	- (15.00)	- (20.00)	6.9	-
倶知安町	- (15.00)	- (20.00)	7.3	78.1
共和町	- (15.00)	- (20.00)	7.8	-
岩内町	- (15.00)	- (20.00)	14.2	168.7
泊村	- (15.00)	- (20.00)	0.8	-
神恵内村	- (15.00)	- (20.00)	4.5	-
積丹町	- (15.00)	- (20.00)	10.2	70.8
古平町	- (15.00)	- (20.00)	9.1	17.9
仁木町	- (15.00)	- (20.00)	9.4	0.7
余市町	- (14.57)	- (19.57)	10.3	81.0
赤井川村	- (15.00)	- (20.00)	5.0	-

注1 ()は各市町村の早期健全化基準。

注2 実質公債費比率の早期健全化基準は25%以上。

将来負担比率の早期健全化基準は350%以上。

注3 「-」は実質赤字比率、連結実質赤字比率、将来負担比率が発生しない。

IV 公営企業

公営企業団体一覧表

1 公営企業の設置状況

平成30.4.1現在

地方公営企業 決算統計区分	法適用					法非適用														備考					
	上水道	簡易水道	病院	公共下水道	その他	簡易水道	電気	公共下水道	特環下水道	農業集落排水	漁業集落排水	特定地域生活排水処理	個別排水処理	港湾	市場	休養宿泊	索道	その他観光	宅地 臨海土地造成		駐車場	指定介護福祉	短期入所	デイサービス	
団体名 (団体コード)	010	010	060	171	150	010	040	171	174	175	176	180	181	080	090	111	112	113	121	140	161	163	164		
小樽市 012033	○	○	○	○	○									○	②				○	②					過疎
島牧村 013919						○						○											○		過疎 辺地
寿都町 013927						○	③		○			○													過疎 辺地
黒松内町 013935						○			○			○	○												過疎 辺地
蘭越町 013943						○				○													②		過疎 辺地
二七町 013951						○			○	○															過疎 辺地
真狩村 013960						○			○																過疎 (辺地)
留寿都村 013978						○			○	○												○	○	○	過疎
喜茂別町 013986						○			○																過疎 辺地
京極町 013994						○			○																過疎 (辺地)
倶知安町 014001	○							○	○						○										(辺地)
共和町 014010						○		○	○													○	○	②	過疎 (辺地)
岩内町 014028	○			○															○						過疎
泊村 014036						○			○		○											○	○	○	
神恵内村 014044						○																			過疎 辺地
積丹町 014052						○					○								○						過疎 辺地
古平町 014061						○		○											○						過疎
仁木町 014079						○																			過疎 (辺地)
余市町 014087	○							○																	過疎 (辺地)
赤井川村 014095						○			○															○	過疎
事業(種別)数計	4	1	1	2	1	16	0	4	11	3	2	3	1	1	2	1	0	2	2	1	3	3	11		

〔補足〕

1. 法適用企業

(1) 病院事業

・小樽市 : 小樽市立病院

(2) 下水道事業

・小樽市 : 公共下水道

・岩内町 : 公共下水道

(3) 簡易水道事業

・小樽市 : 簡易水道事業

(3) その他事業

・小樽市 : 産業廃棄物等処分事業

2. 法非適用企業

(1) 市場事業

・小樽市 : 青果地方卸売市場、水産地方卸売市場

・倶知安町 : 地方卸売市場

(2) 観光事業(休養宿泊)

・蘭越町 : 幽泉閣

(3) 観光事業(その他)

・積丹町 : 産業交流雇用対策推進施設

・古平町 : 古平家族旅行村【想定企業会計】

(4) 宅地造成事業(臨海土地造成)

・小樽市 : 勝納地区、中央地区、色内地区小型船舶だまり

・岩内町 : 岩内港新港地区

(5) 駐車場整備事業

・小樽市 : 駅前広場駐車場、駅横駐車場

(6) 介護サービス事業

・島牧村 : 総合福祉医療センター(通所介護)

・蘭越町 : 蘭越町高齢者生活福祉センター(目名・昆布)

(通所介護)

・留寿都村 : 特別養護老人ホーム銀河荘

(指定介護、短期入所、通所介護)

・喜茂別町 : デイサービスセンター(通所介護)

・倶知安町 : デイサービスセンター(通所介護)

・共和町 : いきいきセンター(通所介護)

特別養護老人ホームみのりの里

(指定介護、短期入所、通所介護)

・岩内町 : デイサービスセンター(通所介護)

・泊村 : 特別養護老人ホームむつみ荘

(指定介護、短期入所)

在宅老人デイサービスセンター(通所介護)

・積丹町 : エイジングステーションやすらぎ(通所介護)

・古平町 : デイサービスセンター(通所介護)

・赤井川村 : デイサービスセンター(通所介護)

※ 想定企業会計の取扱い

地方財政状況調査及び地方公営企業決算状況調査においては、従前は公営企業会計として特別会計を設置していたが、現在はこれを廃止し、一般会計等において精算及び地方債の償還を行っている場合等においては、これらに係る一切の収支は一般会計から分別して、当該事業に係る公営企業会計が設けられているものと想定し、当該想定企業会計において経理されたものとして取り扱うものとされています。

なお、地方公営企業会計決算状況調査においては、施設の廃止や民間への譲渡などに伴い、市町村が行う事業自体の廃止を前提としており、実際に一般会計の中で収支が経理されているケースや、利用料金制度を導入して特別会計を廃止するケースなどは事業自体は継続しているものであり、想定企業の要件には該当しないものとされています。

(供用開始年月日)

地方公営企業 決算統計区分	法適用		法非適用							備考
	上水道	下水道	簡易水道	下水道				生特 処理地 水域	個 別 排 水	
				公共 下水道	特 環 下 水道	農 業 集 落 排 水	漁 業 集 落 排 水			
団体名 (団体コード)	01-0	17-1	01-0	17-1	17-4	17-5	17-6	18-0	18-1	
小樽市:012033	T3.9.30	S32.3.25	H2.1.1							過疎
島牧村:013919			S40.1.1					H23.4.1		過疎 辺地
寿都町:013927			S39.12.15		H13.3.30			H18.2.10		過疎 辺地
黒松内町:013935			S51.12.1		H8.11.1			H18.11.10	H22.12.7	過疎 辺地
蘭越町:013943			S41.6.1			H5.6.1				過疎 辺地
二セコ町:013951			S36.1.1		H12.11.1	H16.9.1				過疎 辺地
真狩村:013960			S37.11.26		H11.11.1					過疎 (辺地)
留寿都村:013978			S42.11.1		H16.4.1	H16.4.1				過疎
喜茂別町:013986			S45.1.10		H13.4.1					過疎 辺地
京極町:013994			S39.1.27		S61.11.20					過疎 (辺地)
倶知安町:014001	S28.8.10			H2.3.31	H12.6.1					(辺地)
共和町:014010			S37.2.1	H17.3.31	H17.3.31					過疎 (辺地)
岩内町:014028	S49.4.1	H17.3.31								過疎
泊村:014036			S46.10.10		H15.4.1		H15.4.1			
神恵内村:014044			S46.12.27							過疎 辺地
積丹町:014052			S28.12.1				H7.9.1			過疎 辺地
古平町:014061			S39.12.1	H16.3.31						過疎
仁木町:014079			S42.12.1							過疎 (辺地)
余市町:014087	S29.2.1			H1.10.1						(辺地)
赤井川村:014095			S36.12.1		H12.12.1					過疎

[補足:下水道処理区の供用開始]

1. 法適用企業

- ・小樽市: 中央(S59.4.1)、銭函(H2.10.1)、蘭島(H7.11.1)
- ・岩内町: 岩内(H17.3.31)、平成20年4月1日に法適用に移行

2. 法非適用企業

- ・寿都町: 寿都(H13.3.30)
- ・黒松内町: 黒松内(H8.11.1)
- ・蘭越町: 蘭越(H5.6.1)、蘭越東(H7.10.2)、昆布(H15.4.15)
- ・二セコ町: 二セコ市街(H12.11.1)、西富〔蘭越町昆布と共同処理〕(H16.9.1)
- ・真狩村: 真狩(H11.11.1)
- ・留寿都村: 留寿都(H16.4.1)、三ノ原(H16.4.1)
- ・喜茂別町: 喜茂別(H13.3.31)
- ・京極町: 京極(S61.11.20)
- ・倶知安町: 倶知安(H2.3.31)、倶知安〔山田分区〕(H12.6.1)
- ・共和町: 共和(H17.3.31)
- ・泊村: 泊(H15.4.1)、盃(H15.4.1)、堀株(H17.4.1)
- ・積丹町: 美国(H7.9.1)、来岸(H8.10.1)、日司(H13.4.25)、野塚(H13.12.30)、入舸(H15.1.21)
- ・古平町: 古平(H16.3.31)
- ・余市町: 余市(H1.10.1)
- ・赤井川村: 赤井川(H12.12.1)

2 法適用事業の概要

(1)水道事業(上水道)

市町村名	事業創設 認可年月日	供用開始 年月日	法適用 年月日	行政区域内 人口 (人) a	現在給水 人口 (人) b	普及率 (%) b/a*100	年 間 総配水量 (m ³) c	年 間 総有収水量 (m ³) d	有収率 d/c*100	家庭用料金			現行料金 実施年月日
										基本水量 (m ³)	基本料金 (円)	超過料金 (円)	
小樽市	明 40.12.26	大 03.09.30	昭 27.10.01	117,924	117,924	99.9	15,421	12,008	77.9	10	1,371	199	平 26.04.01
俱知安町	昭 28.07.31	昭 28.08.10	昭 43.04.01	15,828	14,949	94.4	2,272	1,847	81.3	6	810	135	平 26.04.01
岩内町	昭 48.03.31	昭 49.04.01	昭 48.04.01	12,767	11,173	87.5	1,247	1,026	82.2	10	1,620	216	平 26.04.01
余市町	昭 25.11.29	昭 29.02.01	昭 40.04.01	19,036	18,655	98.0	217,412	190,493	87.6	7	1,826	270	平 23.07.01

市町村名	収益の収支 (千円)		総費用	資本的収支 (千円)			繰入金 (千円)		純利益・ 純損失 (△) (千円)	累積欠損金 (千円)	不良債務 (千円)	
	総収益	うち営業収益		資本的収入	資本的支出	うち地方債償還金	うち基準外					
小樽市	2,821,643	2,551,435	2,322,012	1,141,662	1,055,900	2,375,917	1,167,513	109,310	38,896	499,631	0	0
俱知安町	373,815	358,554	268,589	27,822	0	231,779	77,900	31,530	0	105,226	0	0
岩内町	250,953	236,645	267,230	128,464	101,700	258,489	98,127	0	0	△16,277	0	0
余市町	668,924	524,014	650,847	213,759	173,000	463,913	307,058	91,206	1,881	18,077	0	0

(2)水道事業(簡易水道)

市町村名	事業創設 認可年月日	供用開始 年月日	法適用 年月日	行政区域内 人口 (人) a	現在給水 人口 (人) b	普及率 (%) b/a*100	年 間 総配水量 (m ³) c	年 間 総有収水量 (m ³) d	有収率 d/c*100	家庭用料金			現行料金 実施年月日
										基本水量 (m ³)	基本料金 (円)	超過料金 (円)	
小樽市	平 01.07.10	平 02.01.01	平 29.04.01	117,924	1	0.0	262	154	59.0	7	1,512	194	平 26.04.01

市町村名	収益の収支 (千円)		総費用	資本的収支 (千円)			繰入金 (千円)		純利益・ 純損失 (△) (千円)	累積欠損金 (千円)	不良債務 (千円)	
	総収益	うち営業収益		資本的収入	資本的支出	うち地方債償還金	うち基準外					
小樽市	117,865	60,069	125,267	33,030	0	66,618	66,059	0	0	△7,402	0	0

(3)病院事業

市町村名	病院名	事業開始 年月日	法適用 年月日	病床数					施設面積 (m ²)	不採算地区	救急告示 病院の該当	看護配置 の指定	職員数 (人)
				一般	療養	結核	精神	感染症					
小樽市	小樽市立病院	昭 03.04.01	昭 35.04.01	302	0	4	80	2	30,863	—	有	7対1	527
黒松内町(想定企業会計)	黒松内町国民健康保険病院	平 28.04.01		19	0	0	0	0	2,234	該当	有		

市町村名	収益の収支 (千円)		総費用	資本的収支 (千円)			繰入金 (千円)		純利益・ 純損失 (△) (千円)	累積欠損金 (千円)	不良債務 (千円)	
	総収益	うち営業収益		資本的収入	資本的支出	うち地方債償還金	うち基準外					
小樽市	10,750,274	9,968,296	11,205,859	586,007	307,100	846,781	519,892	1,388,577	10,870	△455,585	9,514,687	239,045
黒松内町(想定企業会計)	959		959	6,024	0	6,024	6,983	6,983				

(4)下水道事業

市町村名	形態	建設事業 開始年月日	供用開始 年月日	法適用 年月日	行政区域内 人口 (人) a	現在処理区域 内人口 (人) b	普及率 (%) b/a*100	総事業費 (千円)	収益の収支 (千円)			資本的収支 (千円)			繰入金 (千円)		純利益・ 純損失 (△) (千円)	
									総収益	うち営業収益	総費用	資本的収入	資本的支出	うち基準外				
小樽市	公共下水道	昭 31.04.01	昭 32.03.25	昭 32.04.01	117,924	116,693	99.0	106,694,532	3,814,423	1,999,188	3,318,465	1,448,942	516,500	3,215,046	2,377,698	1,289,650	52,827	495,958
岩内町	公共下水道	平 11.10.01	平 17.03.31	平 20.04.01	12,767	8,752	68.6	25,912,023	513,267	87,919	513,266	507,656	269,140	665,151	375,636	321,523	176,487	1

(5)その他の法適用事業

事業名	市町村名	事業開始 年月日	法適用 年月日	収益の収支 (千円)			資本的収支 (千円)			繰入金 (千円)		純利益・ 純損失 (△) (千円)	累積欠損金 (千円)	不良債務 (千円)
				総収益	うち営業収益	総費用	資本的収入	資本的支出	うち地方債償還金	うち基準外				
小樽市産業廃棄物等処分事業	小樽市	昭 59.11.12	昭 59.04.01	131,499	130,166	138,852	100,000	0	0	0	0	▲7,353	0	0

(平成29年度地方公営企業決算状況調査)

3 法非適用事業の概要

(1)簡易水道事業

市町村名	事業創設 認可年月日	供用開始 年月日	行政区域内 人口 (人) a	現在給水 人口 (人) b	普及率 (%) b/a*100	年 間 総配水量 (m3) c	年 間 総有収水量 (m3) d	有収率 (%) d/c*100	給水原価 (円/m3)	家庭用料金			
										基本水量 (m3)	基本料金 (円)	超過料金 (円)	現行料金 実施年月日
島牧村	昭 40.01.01	昭 40.01.01	1,499	1,441	96.1	118,329	112,201	94.8	47918	10	2,000	240	平 19.04.01
寿都町	昭 38.05.16	昭 39.12.15	2,977	2,975	99.9	684,883	360,766	52.7	34924	5	1,100	220	平 28.04.01
黒松内町	昭 50.07.07	昭 51.12.01	2,840	2,330	82.0	322,696	241,072	74.7	32128	10	2,020	190	平 26.07.01
蘭越町	昭 40.05.18	昭 41.06.01	4,685	4,323	92.3	624,005	370,720	59.4	27386	10	1,944	216	平 26.04.01
二七コ町	昭 35.04.07	昭 36.01.01	5,115	4,619	90.3	688,023	582,844	84.7	19966	10	1,670	150	平 26.06.01
真狩村	昭 37.05.25	昭 37.11.26	2,058	2,025	98.4	382,525	335,386	87.7	21309	8	1,234	154	平 27.04.01
留寿都村	昭 42.03.31	昭 42.11.01	1,935	1,906	98.5	368,098	268,487	72.9	9443	10	1,400	155	平 26.04.01
喜茂別町	昭 43.03.30	昭 45.01.10	2,241	2,222	99.2	401,607	301,205	75.0	25309	20	1,574	174	平 26.04.01
京極町	昭 38.03.14	昭 39.01.27	3,045	2,925	96.1	577,410	367,730	63.7	20641	10	970	30	平 26.04.01
共和町	昭 36.03.29	昭 37.02.01	5,969	4,967	83.2	652,448	480,266	73.6	17203	10	1,940	190	平 26.04.01
泊村	昭 45.03.31	昭 46.10.10	1,662	1,654	99.5	296,401	192,438	64.9	11831	10	1,720	170	平 08.04.01
神恵内村	昭 45.03.31	昭 46.12.27	875	845	96.6	132,677	82,159	61.9	57234	10	2,100	150	平 09.04.01
積丹町	昭 28.06.01	昭 28.12.01	2,100	1,635	77.9	178,757	170,246	95.2	88085	10	2,160	216	平 26.04.01
古平町	昭 37.12.28	昭 39.12.01	3,155	3,084	97.7	357,110	321,726	90.1	42670	8	2,200	270	平 09.04.01
仁木町	昭 42.03.21	昭 42.12.01	3,337	3,021	90.5	322,350	255,909	79.4	79157	8	2,050	190	平 26.04.01
赤井川村	昭 36.01.10	昭 36.12.01	1,264	1,256	99.4	309,460	287,798	93.0	21544	10	1,230	180	平 14.01.01

市町村名	収益の収支 (千円)		資本の収支 (千円)			繰入金 (千円)		実質収支 (千円)		
	総収益	うち営業収益	総費用	資本の収入	資本の支出	うち地方債	うち地方債償還金			
島牧村	33,916	30,180	33,916	39,640	39,640	19,848	43,376	28,856	0	
寿都町	81,975	80,292	69,487	60,088	67,198	56,508	60,088	35,389	6,972	
黒松内町	56,837	53,094	43,417	145,198	80,100	160,178	34,034	28,386	7,293	766
蘭越町	91,806	89,349	63,967	130,807	64,100	158,766	37,560	23,537	2,899	2,059
二七コ町	105,882	97,058	72,054	119,926	68,000	153,840	44,316	36,000	9,273	419
真狩村	51,496	46,308	28,195	239,259	135,800	264,809	43,271	48,511	21,593	
留寿都村	40,448	39,558	19,632	22,701	19,500	48,779	5,722	3,732	0	117
喜茂別町	44,861	37,285	44,687	174,984	98,400	175,203	31,544	39,473	23,702	5,542
京極町	42,202	31,376	42,204	54,765		54,765	33,700	65,125	45,113	
共和町	113,233	103,217	56,529	328,749	180,600	365,695	26,092	17,119	0	4,881
泊村	35,410	35,169	22,767	11,556	0	11,556	0	11,556	11,556	
神恵内村	40,558	20,100	27,483	10,137	0	23,212	19,540	30,595	12,931	0
積丹町	85,026	42,239	54,154	107,486	35,200	138,358	95,807	89,135	15,348	0
古平町	121,938	104,607	73,645	73,750	34,000	122,025	68,511	25,747	0	0
仁木町	91,116	65,135	70,491	171,992	26,500	192,593	132,079	152,269	73,875	1,011
赤井川村	53,010	52,167	56,586	37,167	23,000	34,261	5,417	13,293	9,760	0

(平成28年度地方公営企業決算状況調査)

3 法非適用事業の概要

(2) 下水道事業

市町村名	形態	建設事業 開始年月日	供用開始 年月日	行政区域内 人口(人) a	現在処理区域 内人口(人) b	普及率 (%) b/a*100	総事業費 (千円)	収益の収支 (千円)			資本的収支 (千円)				繰入金 (千円)		実質収支 (千円)
								総収益	うち営業収益	総費用	資本的収入		資本的支出		うち基準外		
											うち地方債	うち地方債償還金					
島牧村	特定地域生活排水処理	平 23.07.15	平 23.04.01	1,499	1,499	100.0	467,812	27,185	2,313	27,185	68,862	35,000	68,862	9,038	46,637	36,123	0
寿都町	特定環境保全公共下水道	平 08.11.06	平 13.03.30	2,977	1,814	60.9	3,342,795	73,526	33,652	62,815	208,873	62,100	213,732	107,307	9,489	97,107	0
	特定地域生活排水処理	平 17.04.01	平 18.02.10	2,977	1,163	39.1	284,699	23,555	6,880	23,555	19,248	4,000	19,248	12,401	31,705	31,705	0
黒松内町	特定環境保全公共下水道	平 05.06.28	平 08.11.01	2,840	2,155	75.9	4,266,581	122,916	49,330	88,059	102,205	41,000	139,849	80,780	49,379	53,313	0
	特定地域生活排水処理	平 18.07.31	平 18.11.10	2,840	321	11.3	176,253	11,889	5,799	9,685	5,809	4,100	8,374	8,374	7,792	4,388	0
	個別排水処理	平 22.10.06	平 22.12.07	2,840	38	1.3	22,226	1,332	594	1,192	1,775	1,200	1,965	453	1,303	849	0
蘭越町	農業集落排水	平 01.07.17	平 05.06.01	4,685	2,554	54.5	6,257,969	104,524	30,121	104,524	151,831	47,700	149,460	71,409	128,107	98,117	4,203
二七〇町	特定環境保全公共下水道	平 07.08.30	平 12.11.01	5,115	2,492	48.7	4,154,887	158,441	39,441	70,548	76,221	34,300	164,015	87,867	119,000		0
	農業集落排水	平 10.07.06	平 16.09.01	5,115	33	0.6	155,986	3,951	485	1,939	834	0	2,794	2,794	4,300	834	166
真狩村	特定環境保全公共下水道	平 07.10.25	平 11.11.01	2,058	1,284	62.4	2,378,051	87,806	26,282	54,688	39,601	3,000	71,132	51,531	61,524	31,070	0
留寿都村	特定環境保全公共下水道	平 12.06.30	平 16.04.01	1,935	1,431	74.0	1,982,706	103,960	23,106	47,543	330	300	56,742	56,742	70,443	10,410	0
	農業集落排水	平 12.05.30	平 16.04.01	1,935	47	2.4	307,709	8,241	584	3,208	700	700	5,733	5,733	7,657	1,131	10
喜茂別町	特定環境保全公共下水道	平 08.11.06	平 13.04.01	2,241	1,715	76.5	2,224,497	58,935	25,022	58,267	93,624	24,400	93,624	48,094	33,913	44,420	0
京極町	特定環境保全公共下水道	昭 52.11.15	昭 61.11.20	3,045	2,428	79.7	3,868,349	62,167	24,723	56,983	58,809	14,400	63,995	34,663	39,416	37,314	264
倶知安町	公共下水道	昭 56.02.27	平 02.03.31	15,828	11,425	72.2	13,350,402	344,699	204,993	184,262	250,814	158,000	410,749	297,102	147,351	393	4,443
	特定環境保全公共下水道	平 05.07.20	平 12.06.01	15,828	1,013	1,007.0	3,937,417	111,492	47,221	54,313	7,131	0	64,310	57,231	64,323	163	0
共和町	公共下水道	平 14.05.31	平 17.03.31	5,978	1,286	21.5	1,216,957	35,137	14,144	18,251	3,066	0	18,118	17,384	17,765	5,683	1,064
	特定環境保全公共下水道	平 12.06.01	平 17.03.31	5,978	3,131	52.4	5,666,918	190,418	53,854	94,552	23,683	1,200	116,683	113,321	96,621	30,454	0
泊村	特定環境保全公共下水道	平 11.01.25	平 15.04.01	1,662	1,338	80.5	6,054,796	203,721	13,115	203,726	111,003	0	111,003	105,938	82,309	189,841	27,486
	漁業集落排水	平 12.06.15	平 15.04.01	1,662	319	19.2	1,601,732	44,447	2,481	22,918		0	21,530	21,530	41,658	25,430	3
積丹町	漁業集落排水	平 06.11.11	平 07.09.01	2,100	516	24.6	2,052,756	55,191	9,437	24,889	0	0	30,302	26,414	45,754	29,185	0
古平町	公共下水道	平 11.06.24	平 16.03.31	3,155	2,603	82.5	6,814,029	169,755	30,285	71,830	12,568	11,500	110,483	110,117	144,495	27,937	0
余市町	公共下水道	昭 56.01.24	平 01.10.01	19,036	15,586	81.9	25,352,901	720,302	300,075	345,360	454,501	351,000	807,469	684,512	395,630	0	22,916
赤井川村	特定環境保全公共下水道	平 09.06.20	平 12.12.01	1,264	737	58.3	1,692,450	67,012	11,004	34,914	80	0	33,464	16,510	37,749	30,514	0

(平成29年度地方公営企業決算状況調査)

(3)介護サービス事業

市町村名	施設種別	事業開始 年月日	定員 (人)	収益的収支 (千円)			資本的収支 (千円)				繰入金 (千円)		実質収支 (千円)	備考
				総収益	うち介護サービス収益	総費用	資本的収入	資本的支出		繰入金	うち基準外			
								うち地方債	うち地方債償還金					
島牧村	老人デイサービスセンター	平 12.04.01	20	28,089	16,596	28,089	0	0	0	0	11,493	11,493	0	
蘭越町	老人デイサービスセンター	平 12.04.01	36	29,906	29,214	28,109	0	0	0	0	0	0	1,797	
喜茂別町	老人デイサービスセンター	平 12.04.01	0	27,000	16,687	27,000	0	0	0	0	10,313	10,313	0	
俱知安町	老人デイサービスセンター	平 08.10.01	20	16,363	0	16,363	0	0	0	0	16,363	16,363	0	
共和町	指定介護老人福祉施設	平 15.07.01	50	259,550	213,980	259,546	38,304	0	38,304	38,304	74,822	74,822	112	
	老人短期入所施設	平 15.07.01	6	14,865	13,862	14,832	4,097	0	4,097	4,097	4,335	4,335	350	
	老人デイサービスセンター	平 12.04.01	36	74,309	57,635	74,286	5,141	0	5,141	5,141	19,389	19,389	49	
岩内町	老人デイサービスセンター	平 12.04.01	20	34,838	24,931	34,827	0	0	0	0	9,907	9,907	79	
泊村	指定介護老人福祉施設	平 25.04.01	60	0	0	0	0	0	0	0	0	0	0	
	老人短期入所施設	平 25.04.01	9	0	0	0	0	0	0	0	0	0	0	
	老人デイサービスセンター	平 12.04.01	18	16,900	16,900	45,249	0	0	0	0	0	0	△28,349	
積丹町	老人デイサービスセンター	平 12.04.01	15	15,979	10,815	15,979	534	0	534	534	5,698	5,698	0	
古平町	老人デイサービスセンター	平 12.04.01	25	31,486	27,960	35,958	0	0	0	0	3,526	0	0	
赤井川村	老人デイサービスセンター	平 12.04.01	15	59,422	20,189	59,423	1,134	0	1,134	0	40,291	1,134	0	

(4)その他の法非適用事業

事業名	市町村名	事業開始 年月日	収益的収支 (千円)			資本的収支 (千円)				繰入金 (千円)		実質収支 (千円)	備考
			総収益	うち営業収益	総費用	資本的収入	資本的支出		繰入金	うち基準外			
							うち地方債	うち地方債償還金					
電気	寿都町	平 15.12.21	544,940	519,002	367,459	2	0	180,314	180,314	0	0	11,255	寿の都第1風力発電所
		平 15.12.21											寿の都第2風力発電所
		平 19.10.01											風太風力発電所
港湾	小樽市	昭 07.07.01	379,103	353,759	179,741	199,400	199,400	398,762	333,477	12,120	12,120	0	
市場	小樽市	昭 34.06.24	76,654	26,210	75,959	848	0	1,543	1,543	26,487	7,576	0	小樽市公設青果地方卸売市場
		昭 53.04.01											小樽市公設水産地方卸売市場
	俱知安町	昭 39.06.08	5,866	5,866	4,746	0	0	0	0	0	0	2,020	俱知安町地方卸売市場
宅地造成(臨海土地造成)	小樽市	昭 48.07.01	37,265	29,442	215	0	0	35,902	0	0	0	10,789	
	岩内町	昭 60.01.01	113,617	113,617	946	0	0	0	0	0	0	△354,951	
駐車場	小樽市	昭 54.01.01	0	0	0	0	0	0	0	0	0	0	小樽市駅前広場駐車場
		平 08.09.05											小樽市駅横駐車場
観光施設	(休養宿泊)	昭 32.07.01	240,217	233,814	234,014	16,030	0	26,752	0	0	0	3,322	幽泉閣
		—											雪秩父(施設老朽化のため、平成26年1月から休業、施設解体済み)
	(索道)	昭 43.10.24	0	0	0	0	0	0	0	0	0	0	雪秩父(平成26年度から休業)
	(その他観光施設)	積丹町	平 13.12.29	111,321	79,129	111,321	0	0	0	0	32,192	32,192	0
古平町		昭 60.07.20	0	0	0	0	0	0	0	0	0	0	古平家族旅行村(キャンプ場事業)

(平成29年度地方公営企業決算状況調査)

V 用語解説

V 用語解説

1 会計の区分に関する用語解説

○ 一般会計

一般会計とは、福祉・教育・土木・衛生などの市町村の基本的な施策を行うための会計であり主な収入には、市町村税・地方交付税・国庫支出金等があります。一般会計のほか、特定の収入をもって特定の事業を行うために設けられているのが、特別会計です。

○ 普通会計

普通会計とは、公営事業会計以外の会計を統合して一つの会計としてまとめたものです。

一般会計の中で、公営事業会計に係る収支を経理している場合には、これに係る一切の収支は普通会計から分別して、公営事業会計中の該当会計において経理されたものとして取り扱っています。

○ 特別会計

特別会計とは、法律で特別会計とすることが決められている国民健康保険会計や老人保健会計などの事業会計や、市町村が独自に設けている交通災害共済事業会計、土地取得会計など普通会計に属する特別会計、さらには競馬・競輪などの収益事業会計や公営企業会計に区分されます。

○ 公営事業会計

公営事業会計とは、法律の規定により、いずれの団体も特別会計を設けてその経理を行わなければならない公営企業や事業に係る会計をいい、次のように分類されます。

- ① 地方財政法施行令第37条に掲げる事業に係る公営企業会計
- ② 収益事業会計、国民健康保険事業会計、老人保健医療事業会計、介護保険事業会計、農業共済事業会計、交通災害共済事業会計、公立大学付属病院事業会計
- ③ 上記①及び②の事業以外の事業で地方公営企業法の全部又は一部を適用している事業に係る会計

○ 公営企業会計

公営企業会計には、病院事業や上水道事業などがあり、これらの会計には一般会計と同様の経理を行っているものと、地方公営企業法(昭和27年法律第292号)を適用し、民間企業と似た経理を行っているものがあります。

2 普通会計に関する用語解説

○ 形式収支

形式収支とは、各会計年度における歳入総額から歳出総額を単純に差し引いた額をいいます。

歳入総額－歳出総額

○ 実質収支

実質収支とは、歳入決算額から歳出決算額を単純に差し引いた額(形式収支)から、翌年度への繰越し財源(継続費の通次繰越[執行残額]、繰越明許費繰越等に伴い翌年度へ繰り越すべき財源)を差し引いたものをいいます。これには過去からの収支の赤字・黒字要素が含まれています。

形式収支－翌年度に繰り越すべき財源(純剰余または純損失)

○ 一般財源

用途の指定されていない財源のことですが、考え方により範囲に広狭があります。ここでは、次の2種類のことを一般財源としています。

- ①市町村税(目的税、交付金を含む。)、地方交付税、地方譲与税、利子割交付金、配当割交付金、株式等譲渡所得割交付金、地方特例交付金、ゴルフ場利用税交付金、軽油引取税交付金、自動車取得税交付金、特別地方消費税交付金、地方消費税交付金。
- ②上記①に掲げるもののほか、交通安全対策特別交付金、使用料、手数料、財産収入、諸収入及び地方債などのうち用途の特定されないもの。

○ 経常一般財源

経常一般財源とは、毎年度連続して経常的に収入される財源のうち、その用途が特定されず自由に使用できる収入をいいます。具体的には、次のとおりです。

市町村税(目的税を除く。)、地方譲与税、普通交付税、ゴルフ場利用税交付金、自動車取得税交付金、軽油引取税交付金、交通安全対策特別交付金、国有提供施設等所在市町村助成交付金、利子割交付金、配当割交付金、株式等譲渡所得割交付金、特別地方消費税交付金、地方消費税交付金、地方特例交付金、経常的に収入される使用料、手数料、財産収入及び諸収入のうち用途の特定されないもの。

○ 義務的経費

義務的経費とは、地方公共団体の歳出のうち、その支出が義務づけられ任意に節減できない経費をいいます。

人件費＋扶助費＋公債費

○ 投資的経費

投資的経費とは、その支出の効果が資本形成に向けられ、施設等がストックとして将来に残るものに支出される経費のことです。

普通建設事業費＋災害復旧事業費＋失業対策事業費

○ 経常収支比率

経常収支比率とは、地方税、普通交付税のように用途が特定されておらず、毎年度経常的に収入される財源のうち、人件費、扶助費、公債費のように毎年度経常的に支出される経費に充当されたものが占める割合をいいます。

$$\frac{\text{人件費、扶助費、公債費等に充当した一般財源}}{\text{経常一般財源(地方税＋普通交付税等)＋減税補てん債(※)＋臨時財政対策債}} \times 100$$

(※)平成19年度は「減収補てん債特例分」を当てはめる。

○ 財政力指数

財政力指数とは、地方公共団体の財政力を示す指数で、基準財政収入額を基準財政需要額で除して得られた数値の過去3年間の平均値です。

財政力指数が大きいほど財政力が強いと考えられます。

基準財政収入額／基準財政需要額

○ 基準財政需要額

基準財政需要額とは、普通交付税算定上、地方公共団体が合理的かつ妥当な水準における行政を行い、又は施設を維持するための財政需要を一定の方法によって算定した額をいいます。

単位費用×(測定単位の数値×補正係数)(各行政項目ごとに算定)

○ 基準財政収入額

基準財政収入額とは、普通交付税算定上、地方公共団体の財政力を合理的に測定するために、標準的な状態において徴収が見込まれる税収入を一定の方法によって算定した額をいいます。

(市町村)標準的な地方税収入×100分の75+地方譲与税等

○ 標準財政規模

標準財政規模とは、地方公共団体の標準的な状態で通常収入されるであろう經常的一般財源の規模を示すもので、標準税収入額等に普通交付税を加算した額です。

(基準財政収入額－地方譲与税－交通安全対策特別交付金)×100/75
+地方譲与税+交通安全対策特別交付金+普通交付税額

○ 実質赤字比率

実質赤字比率とは、一般会計等を対象とした実質赤字の標準財政規模に対する比率です。

地方公共団体の財政の健全化に関する法律に基づき、平成20年度決算からは、財政規模に応じて、11.25%～15%以上の団体については財政健全化計画、20%以上の団体については財政再生計画をそれぞれ策定し、財政の健全化または財政の再生に係る取り組みを進めていかなければなりません。

$$\frac{\text{一般会計等の実質赤字額}}{\text{標準財政規模}}$$

○ 連結実質赤字比率

連結実質赤字比率とは、全会計を対象とした実質赤字(または資金の不足額)の標準財政規模に対する比率です。

地方公共団体の財政の健全化に関する法律に基づき、平成20年度決算からは、財政規模に応じ、16.25%～20%以上の団体については財政健全化計画、30%以上(※経過措置あり)の団体においては財政再生計画をそれぞれ策定し、財政の健全化または財政の再生に係る取り組みを進めていかなければなりません。

※ 財政再生基準経過措置 【20決算:40%】→【21決算:40%】→【22決算:35%】

$$\frac{\text{全ての会計の実質赤字額}}{\text{標準財政規模}}$$

○ 実質公債費比率

実質公債費比率とは、地方税、普通交付税のように用途が特定されておらず、毎年度經常的に収入される財源のうち、公債費や公営企業債に対する繰出金などの公債費に準ずるものを含めた実質的な公債費相当額(普通交付税が措置されるものを除く)に充当されたものの占める割合の前3年度の平均値です。

地方債協議制度の下で、18%以上の団体は、地方債の発行に際し許可が必要となります。さらに、25%以上の団体は地域活性化事業等の単独事業に係る地方債が制限され、35%以上の団体は、これらに加えて一部の一般公共事業債についても制限されることとなります。

また、地方公共団体の財政の健全化に関する法律に基づき、平成20年度決算からは、25%以上の団体については財政健全化計画、35%以上の団体においては財政再生計画をそれぞれ策定し、財政の健全化または財政の再生に係る取り組みを進めていかなければなりません。

$$\frac{(A+B)-(C+D)}{E+F-D}$$

- A: 地方債の元利償還金(繰上償還等を除く)
B: 地方債の元利償還金に準ずるもの(準元利償還金)
C: 元利償還金又は準元利償還金に充てられる特定財源
D: 地方債に係る元利償還及び準元利償還金に要する経費として普通交付税の額の算定に用いる基準財政需要額に算入された額
E: 標準財政規模
F: 臨時財政対策債発行可能額

○ 将来負担比率

将来負担比率とは、地方債の残高ほか、一般会計等が将来負担すべき実質的な負債の額を標準財政規模と比較した比率です。

地方公共団体の財政の健全化に関する法律に基づき、平成19年度決算から各団体で算出することとなり、平成20年度決算以降は、350%以上の団体は財政健全化計画を策定し財政の健全化に向けた取り組みを進めなければなりません。

$$\frac{A-(B+C+D)}{E-F} \times 100$$

A: 地方債の残高や債務負担行為に基づく支出予定額などの一般会計等が今後負担すべき額(将来負担額)

B: Aに充てることができる基金

C: Aに充てることができる特定財源

D: 地方債の現在高等に係る普通交付税の額の算定に用いる基準財政需要額に算入される見込みの額

E: 標準財政規模

F: 地方債の元利償還金及び準元利償還金に要する経費として普通交付税の額の算定に用いる基準財政需要額に算入された額

3 公営企業会計に関する用語解説

○ 地方公営企業

地方公共団体は、教育、社会福祉、土木、消防など一般的な行政活動の他、水の供給や公共輸送の確保、医療の提供や下水の処理など地域住民の生活や地域の発展に必要なサービスを提供する事業活動を行うが、このような事業のために地方公共団体が経営する企業を「地方公営企業」といいます。

具体的には、地方財政法施行令第46条に掲げる13事業(水道、工業用水道、交通、電気、ガス、簡易水道、港湾整備、病院、市場、と畜、観光施設、宅地造成、下水道)並びに介護サービス事業、有料道路事業、駐車場整備事業等を指します。

地方公営企業の経理については、特別会計を設けてこれを行い、「その経費は当該企業の経営に伴う収入をもってこれに充てなければならない」という独立採算を建前としています。

○ 法適用・法非適用

地方公営企業法(以下「法」という。)の全部又は財務規定等を適用し、経理事務を企業会計方式で行うものを「法適用企業」といいます。

法適用企業には、上水道、交通、病院事業などのように法の適用が義務づけられているもののほか、法の適用を条例で定めたものがあります。

また、地方財政法施行令第46条に掲げる事業(下水道や簡易水道事業など)や駐車場整備、介護サービス事業などのうち、法を適用せず、経理事務を官庁会計方式で行うものを「法非適用企業」といいます。

○ 収益的収支・資本的収支

法適用企業の経理は、経営活動に係る「収益的収支」と資産の取得や資本の増減に係る「資本的収支」を区別して行います。

法非適用企業においては経理上の区別はありませんが、便宜上、法適用企業に準じ、収益的収支と資本的収支を分けて統計報告が行われています。

収益的収入の主なものは、料金収入などの営業収益や一般会計補助金などの営業外収益です。

収益的支出の主なものは、事業運営に必要な人件費、物件費などの営業費用や支払利息などの営業外費用です。

収益的支出の中には、減価償却費のように現金の支払いが伴わない経費がありますので、収益的収支が赤字であっても、必ずしも資金(現金)が不足しているということではありません。

○ 累積欠損金

法適用企業において、経営活動によって欠損金が生じた場合、繰越利益剰余金や利益積立金等で補てんすることとされていますが、それでもなお補てんしきれなかった各事業年度の欠損金が累積したものを累積欠損金といいます。

○ 不良債務

法適用企業において、流動負債の額が流動資産の額(翌年度へ繰越される支出の財源充当額を除く。)を超える額のことをいいます。

不良債務をもって経営状況の判断基準とするのは、収益的収支は黒字(純利益)でも、資本的収支で大幅に支出超過となっている場合があります、不良債務によれば収益的・資本的両収支を合わせた資金繰りを判断できるからです。

○ 実質赤字・黒字

法非適用企業における法適用企業の不良債務にあたるものとして、年度における実質的な収入と支出の差額を算出したものです。

具体的には、収益的収支と資本的収支の合算額に、前年度繰越金などを加え、積立金や前年度繰上充用金を控除して算出します。