

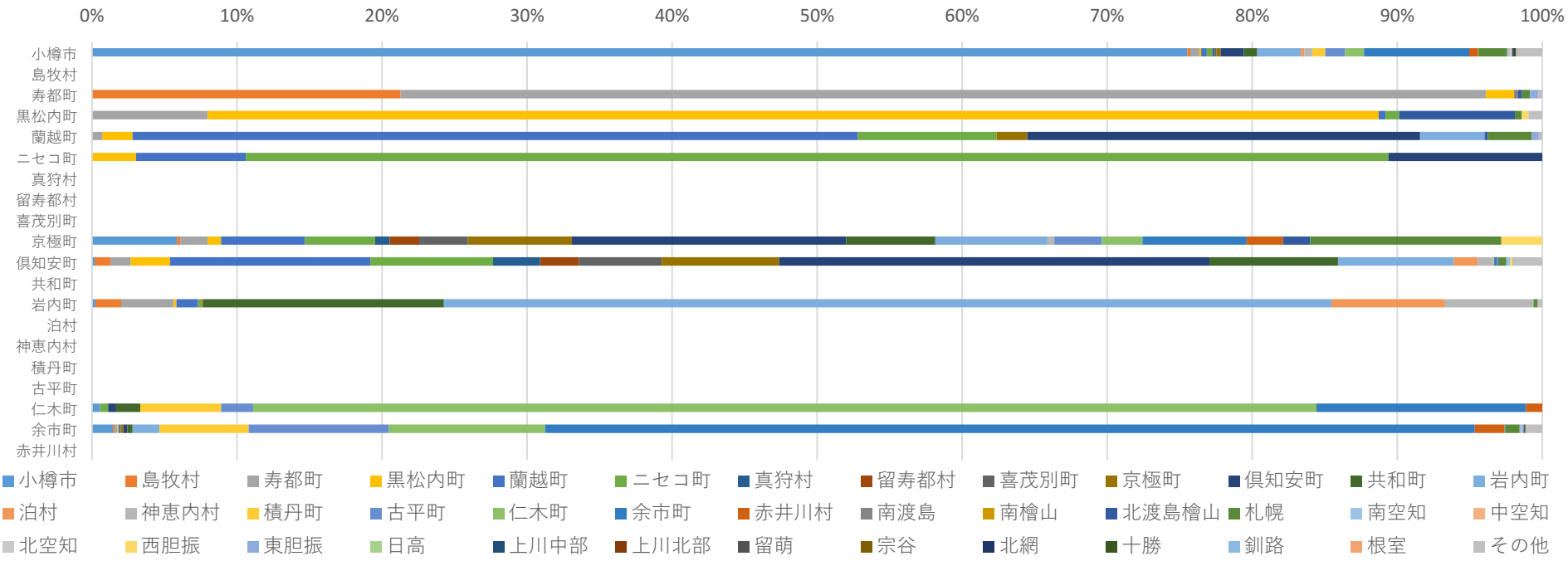
令和2年度後志圏域受療動向

分 析：医療分析センター

データ内容：国保レセプトデータ

（国保、退職国保、後期高齢者医療制度）

01入院患者の受療動向（流入）

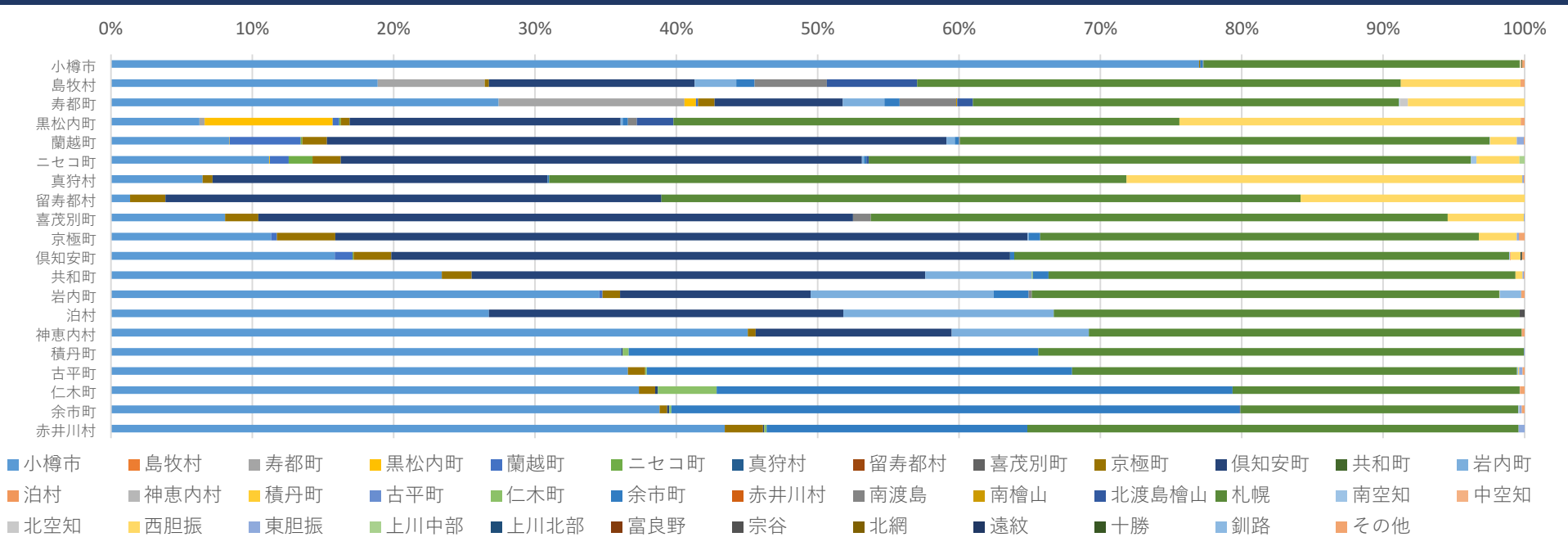


負担者市町村名（居住する市町村名）

市町村名	小樽市	島牧村	寿都町	黒松内町	蘭越町	二セコ町	真狩村	留寿都村	喜茂別町	京極町	倶知安町	共和町	岩内町	泊村	神恵内村	積丹町	古平町	仁木町	余市町	赤井川村	南渡島	南檜山	北渡島檜山	札幌	南空知	中空知	北空知	西胆振	東胆振	日高	上川中部	上川北部	留萌	宗谷	北網	十勝	釧路	根室	その他	総計（人）		
小樽市	75.53%	0.21%	0.62%	0.13%	0.39%	0.38%	0.13%	0.02%	0.16%	0.27%	1.58%	0.95%	3.00%	0.26%	0.52%	0.90%	1.38%	1.29%	7.26%	0.56%	0.05%	0.01%	0.03%	1.96%	0.15%	0.07%	0.02%	0.05%	0.09%	0.04%	0.02%	0.00%	0.01%	0.05%	0.06%	0.06%	0.04%	0.07%	1.69%	91,640		
島牧村		21.27%	74.86%	1.93%																0.28%			0.28%	0.55%															0.28%	362		
寿都町			7.98%	80.75%	0.47%	0.94%																	7.98%	0.47%			0.47%												0.94%	213		
黒松内町			0.70%	2.10%	50.00%	9.58%				2.10%	27.10%		4.44%										0.23%	3.04%				0.47%										0.23%	428			
蘭越町				3.03%	7.58%	78.79%					10.61%																												0.23%	66		
二セコ町																																										
真狩村																																										
留寿都村																																										
喜茂別町																																										
京極町	5.85%	0.23%	1.87%	0.94%	5.78%	4.84%	1.01%	2.03%	3.36%	7.18%	18.89%	6.17%	7.73%		0.47%		3.28%	2.81%	7.18%	2.50%			1.87%	13.19%			2.81%													1.281		
倶知安町	0.18%	1.10%	1.39%	2.70%	13.82%	8.47%	3.23%	2.70%	5.69%	8.09%	29.69%	8.86%	7.97%	1.65%	1.09%	0.01%		0.04%	0.19%	0.01%	0.04%		0.08%	0.51%	0.27%		0.17%								0.01%			2.01%	13,459			
共和町																																										
岩内町	0.24%	1.78%	3.62%	0.18%	1.48%	0.24%				0.12%		16.61%	61.21%	7.83%	6.11%										0.30%													0.30%	1,686			
泊村																																										
神恵内村																																										
積丹町																																										
古平町																																										
仁木町	0.56%					0.56%				0.56%	1.67%						5.56%	2.22%	73.33%	14.44%	1.11%																			180		
余市町	1.43%	0.12%	0.20%	0.07%	0.12%	0.05%	0.02%			0.17%	0.24%	0.38%	1.84%				6.15%	9.68%	10.76%	64.12%	2.02%	0.06%		1.01%	0.14%		0.14%						0.11%					1.15%	10,742			
赤井川村																																										
総数（人）	69,475	463	1,151	695	2,547	1,653	569	403	956	1,462	5,833	2,466	5,174	591	734	1,497	2,351	2,513	13,685	763	59	12	77	2,164	189	64	19	106	101	37	16	1	24	46	53	58	33	60	1,957	120,057		

※網掛け（緑色）：自圏域内の移動

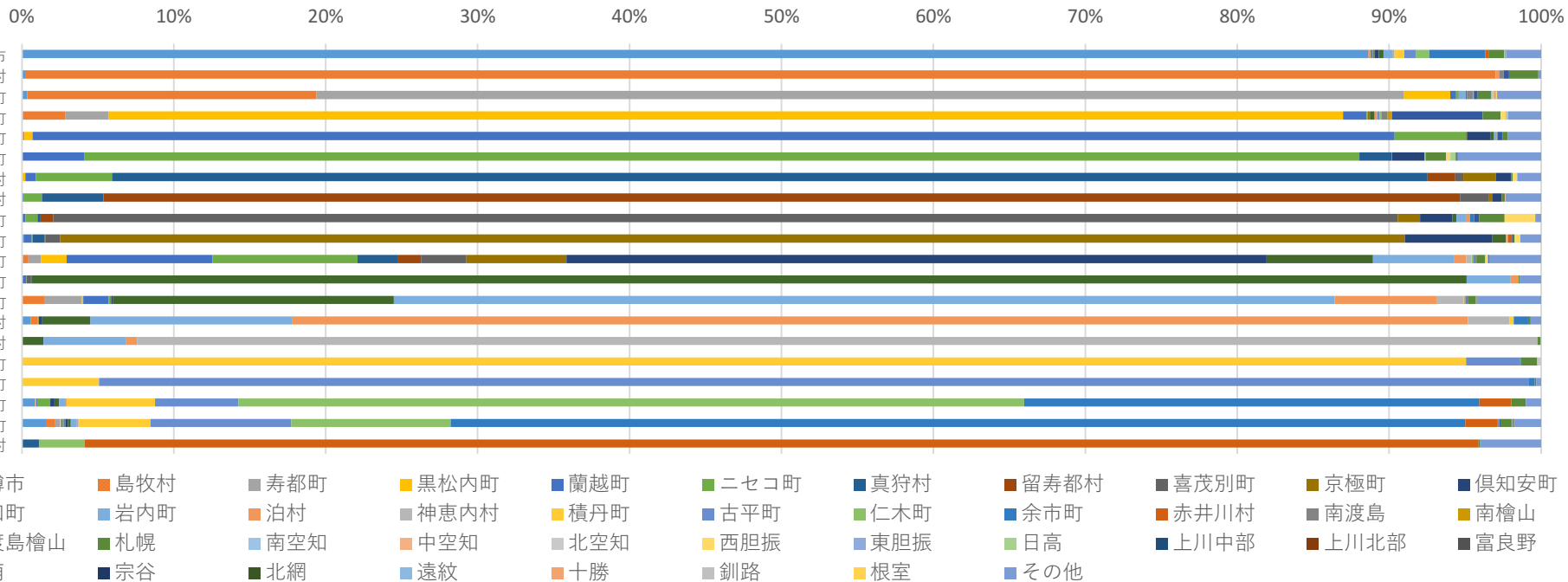
02入院患者の受療動向（流出）



市区町村名	医療機関市区町村名（受診した医療機関の所在地）																												総計 (A)												
	小樽市	島牧村	寿都町	黒松内町	蘭越町	二セコ町	真狩村	留寿都村	喜茂別町	京極町	倶知安町	共和町	岩内町	泊村	神恵内村	積丹町	古平町	仁木町	余市町	赤井川村	南渡島	南檜山	北渡島檜山	札幌	南空知	中空知	北空知	西胆振		東胆振	上川中部	上川北部	富良野	宗谷	北網	遠紋	十勝	釧路	その他		
小樽市	76.97%								0.08%	0.03%	0.00%							0.00%	0.17%		0.02%		0.01%	22.38%	0.01%		0.02%	0.05%	0.03%	0.01%	0.00%	0.00%	0.01%	0.01%		0.00%	0.02%	0.16%	89,923		
島牧村	18.88%		7.57%						0.29%	14.55%	2.95%							1.28%			5.11%	6.39%	34.22%				8.46%												0.29%	1,017	
寿都町	27.44%		13.14%	0.82%	0.15%				1.16%	9.06%	2.96%								1.07%		4.02%	0.05%	1.11%	30.15%	0.05%		0.58%	8.24%											0.26%	1,900	
黒松内町	6.26%		0.37%	9.05%	0.47%	0.11%			0.63%	19.16%	0.16%							0.37%			0.63%		2.58%	35.79%			24.16%											0.05%	4,245		
蘭越町	8.36%			0.02%	5.04%	0.12%			1.74%	43.82%	0.59%								0.31%		0.07%			37.46%	0.05%		1.88%	0.49%										0.05%	4,245		
二セコ町	11.19%		0.06%	1.33%	1.68%				2.00%	36.86%	0.13%						0.03%	0.16%				0.16%		42.61%	0.39%		3.04%			0.36%									0.05%	3,093	
真狩村	6.48%								0.71%	23.69%								0.11%						40.85%			28.00%	0.11%										0.05%	1,836		
留寿都村	1.35%								2.51%	35.07%														45.22%			15.85%													0.05%	1,035
喜茂別町	8.07%								2.36%	42.06%											1.26%			40.80%			5.38%	0.05%												0.05%	1,821
京極町	11.33%			0.40%					4.14%	48.97%	0.09%							0.81%						31.03%			2.70%	0.13%											0.40%	2,224	
倶知安町	15.83%			1.27%	0.08%				2.65%	43.77%							0.01%	0.28%			0.01%			35.01%	0.08%	0.04%	0.71%									0.01%	0.07%	0.18%	9,129		
共和町	23.40%								2.12%	32.09%	7.53%						0.08%	1.10%					33.03%			0.51%	0.08%												0.05%	3,718	
岩内町	34.55%			0.24%					1.24%	13.46%	12.95%							2.48%			0.21%			33.07%			0.03%			0.03%								1.51%	7,969		
泊村	26.75%									25.06%	14.90%													32.96%												0.34%			886		
神恵内村	45.05%								0.57%	13.85%	9.71%												30.63%															0.19%	1,061		
積丹町	36.11%									0.09%							0.44%	28.97%					34.36%													0.04%		0.04%	2,282		
古平町	36.58%								1.21%								0.12%	30.08%					31.49%	0.06%		0.09%	0.23%											0.14%	3,458		
仁木町	37.35%								1.14%	0.19%							4.17%	36.50%					20.30%	0.03%														0.32%	3,167		
余市町	38.81%								0.54%	0.15%							0.15%	40.18%					0.07%	19.66%	0.08%		0.01%	0.17%										0.19%	17,143		
赤井川村	43.42%								2.72%	0.08%							0.17%	18.44%						34.75%				0.42%											1,177		
総数 (A)	87,546		355	192	411	66			1,052	13,042	1,676						180	10,461			205	1	162	41,305	48	4	29	1,864	104	24	4	4	10	5	1	10	138	248	159,147		

※網掛け（緑色）：自圏域内の移動

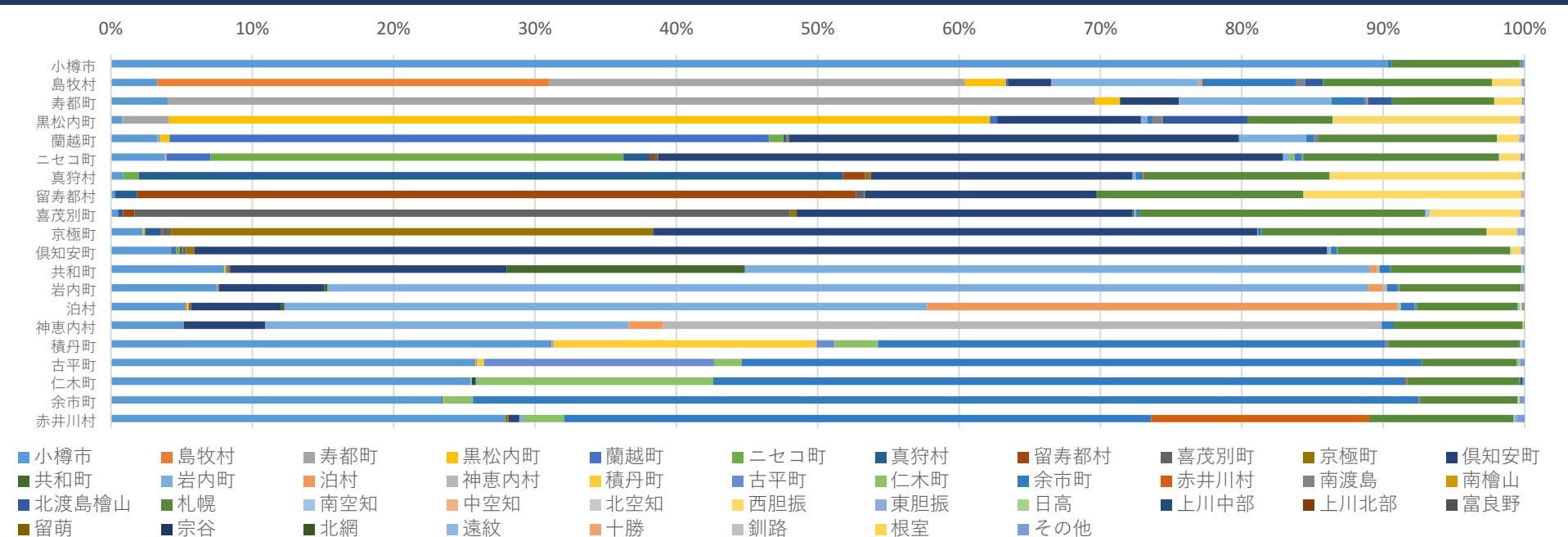
03外来患者の受療動向（流入）



市区町村名	負担者市町村名（居住する市町村名）																												総計（人）															
	小樽市	島牧村	寿都町	黒松内町	蘭越町	二セコ町	真狩村	留寿都村	喜茂別町	京極町	俱知安町	共和町	岩内町	泊村	神恵内村	積丹町	古平町	仁木町	余市町	赤井川村	南渡島	南檜山	北渡島檜山	札幌	南空知	中空知	北空知	西胆振		東胆振	日高	上川中部	上川北部	富良野	留萌	宗谷	北網	遠紋	十勝	釧路	根室	その他		
小樽市	88.62%	0.04%	0.09%	0.02%	0.11%	0.09%	0.01%	0.00%	0.01%	0.04%	0.28%	0.32%	0.61%	0.08%	0.04%	0.64%	0.78%	0.86%	3.68%	0.22%	0.01%	0.00%	0.01%	1.02%	0.02%	0.02%	0.00%	0.01%	0.02%	0.01%	0.01%	0.00%	0.00%	0.01%	0.01%	0.00%	0.01%	0.01%	0.00%	0.01%	0.01%	2.28%	599,645	
島牧村	0.26%	96.75%												0.26%						0.26%	0.26%	0.00%	0.01%	0.26%	0.26%	0.00%	0.00%	0.35%	1.93%												0.18%	2,276		
寿都町	0.36%	19.01%	71.57%	3.08%	0.39%	0.11%					0.05%	0.46%					0.01%	0.08%			0.42%	0.02%	0.26%	0.89%	0.12%		0.02%	0.09%								0.10%		0.05%	2.90%	12,277				
黒松内町	0.06%	2.80%	2.85%	81.25%	1.55%	0.05%			0.16%	0.01%	0.31%	0.01%	0.15%				0.15%	0.13%		0.42%	0.29%	5.97%	1.19%			0.34%	0.07%	0.06%													2.18%	8,178		
蘭越町	0.06%	0.11%		0.53%	89.66%	4.72%		0.01%	0.06%	1.48%	0.26%	0.15%					0.01%	0.01%		0.07%	0.07%	0.31%	0.36%				0.01%														2.18%	9,701		
二セコ町					4.09%	83.95%	2.11%		0.04%	2.13%								0.08%						1.35%	0.02%			0.23%	0.04%	0.33%	0.06%				0.02%	0.06%					5.48%	5,109		
真狩村			0.22%	0.71%	5.01%	86.60%	1.83%	0.52%	2.13%	1.03%														0.09%			0.29%	0.02%														1.56%	5,528	
留寿都村				0.14%	1.18%	4.05%	89.30%	1.92%	0.25%	0.60%														0.19%	0.03%												0.03%					2.33%	3,653	
喜茂別町			0.02%	0.20%	0.80%	0.20%	0.85%	88.48%	1.49%	2.12%	0.27%	0.62%	0.27%						0.27%					0.33%	1.67%			2.03%	0.02%			0.02%										0.33%	4,489	
京極町	0.12%			0.52%	0.05%	0.79%	0.05%	0.99%	88.50%	5.77%	0.89%	0.05%	0.07%							0.27%			0.10%	0.07%			0.32%															1.36%	4,035	
俱知安町	0.06%	0.36%	0.82%	1.71%	9.59%	9.55%	2.62%	1.55%	3.00%	6.59%	46.08%	7.01%	5.35%	0.80%	0.35%	0.01%	0.01%	0.08%	0.08%	0.05%	0.06%	0.05%	0.55%	0.01%	0.01%	0.15%	0.04%	0.00%	0.01%		0.00%	0.01%								3.42%	67,924			
共和町				0.28%	0.02%			0.28%	0.02%		0.07%	94.45%	2.90%	0.53%										0.07%																			1.38%	4,345
岩内町	0.05%	1.42%	2.47%	0.09%	1.67%	0.11%	0.04%		0.02%	0.01%	0.13%	18.48%	61.94%	6.68%	1.81%	0.03%	0.01%		0.02%	0.02%	0.10%	0.05%	0.55%	0.01%	0.01%	0.01%	0.03%	0.01%	0.01%		0.00%									4.18%	58,254			
泊村	0.57%	0.43%	0.08%						0.03%	0.22%	3.18%	13.26%	77.41%	2.72%	0.30%				0.95%					0.16%																	0.68%	3,679		
神恵内村											1.41%	5.42%	0.75%											0.18%														0.04%				2,268		
積丹町															95.06%	3.54%		0.08%						1.07%			0.25%															2.42%	2,429	
古平町						0.03%									5.05%	94.13%		0.38%						0.10%																		0.32%	3,150	
仁木町	0.87%	0.05%	0.05%		0.05%	0.85%				0.27%	0.32%	0.38%	0.11%					51.74%	29.96%	5.82%	5.47%	5.82%	0.98%																		0.99%	6,558		
余市町	1.63%	0.56%	0.34%	0.04%	0.12%	0.07%	0.05%		0.02%	0.03%	0.17%	0.19%	0.39%	0.09%	0.04%	4.72%	9.27%	10.48%	66.80%	2.09%	0.12%	0.04%	0.06%	0.77%	0.03%		0.01%	0.03%	0.01%	0.00%	0.00%			0.03%	0.01%	0.00%	0.03%		0.00%	1.75%	94,430			
赤井川村						1.12%											3.00%			91.76%				0.12%																		4.00%	801	
総数（人）	533,177	6,653	11,880	8,431	17,450	12,363	7,026	4,473	6,233	8,530	33,872	22,031	44,594	7,897	3,732	11,206	16,889	18,529	87,219	4,240	388	74	754	8,083	146	115	18	345	230	76	69	27	19	18	101	86	16	123	32	31	21,553	898,729		

※網掛け（緑色）：自圏域内の移動

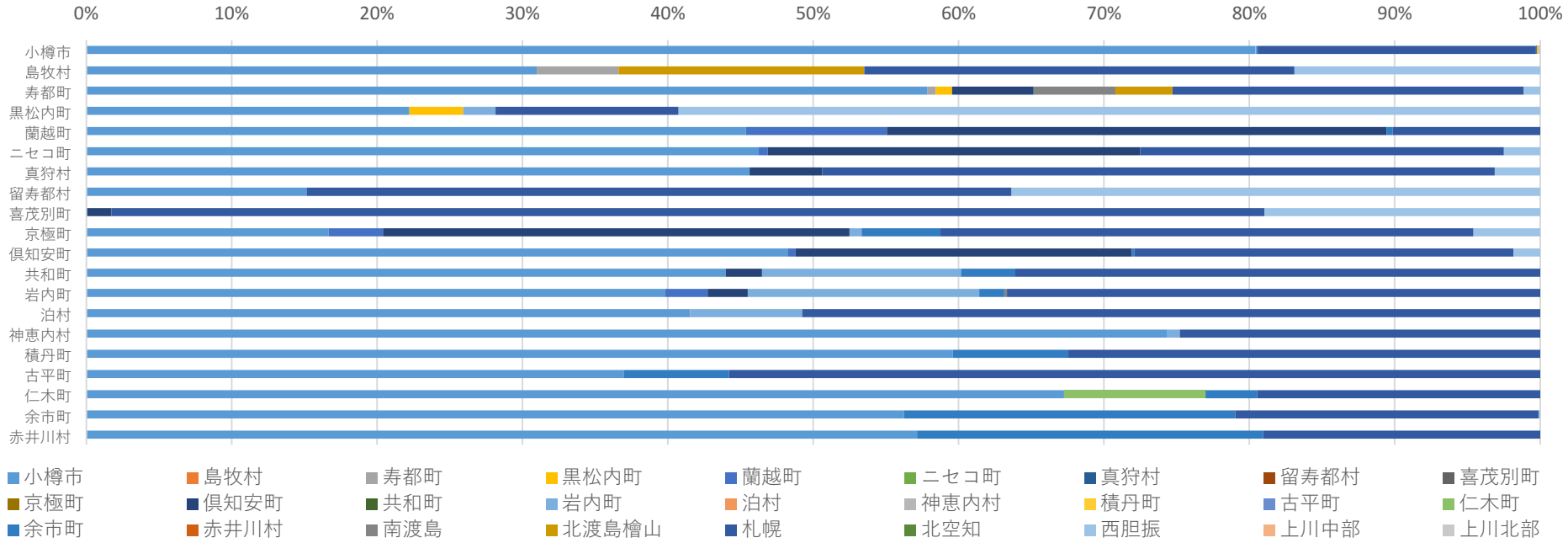
04外来患者の受療動向（流出）



市区町村名	医療機関市区町村名（受診した医療機関の所在地）																														総計（人）												
	小樽市	島牧村	寿都町	黒松内町	蘭越町	ニセコ町	真狩村	留寿都村	喜茂別町	京極町	倶知安町	共和町	岩内町	泊村	神恵内村	積丹町	古平町	仁木町	余市町	赤井川村	南渡島	南檜山	北渡島檜山	札幌	南空知	中空知	北空知	西胆振	東胆振	日高	上川中部	上川北部	富良野	留萌	宗谷	北網	遠紋	十勝	釧路	根室	その他		
小樽市	90.30%	0.00%	0.01%	0.00%	0.00%					0.00%	0.01%		0.01%	0.00%			0.01%	0.26%		0.02%	0.00%	0.00%	9.07%	0.03%	0.01%	0.00%	0.02%	0.01%	0.00%	0.01%	0.00%	0.00%	0.00%	0.01%	0.00%	0.00%	0.00%	0.00%	0.00%	0.00%	0.21%	588,517	
島牧村	3.29%	27.74%	29.40%	2.88%	0.14%								10.44%	0.20%			10.44%	6.61%		0.67%	3.06%	1.26%	11.96%			2.05%															0.05%	0.20%	7,938
寿都町	4.03%		65.62%	1.74%							4.15%		10.74%	0.02%			0.02%	2.40%		0.14%	0.06%	1.70%	7.23%			0.03%	1.97%	0.01%												0.01%	0.01%	0.07%	13,390
黒松内町	0.80%		3.30%	58.07%	0.45%		0.10%		0.01%		10.13%		0.45%					0.36%		0.73%		5.99%	6.02%	0.01%			13.29%	0.24%			0.01%										0.03%	11,443	
蘭越町	3.30%		0.23%	0.62%	42.43%	1.02%	0.19%	0.02%	0.04%	0.10%	31.79%	0.06%	4.74%				0.01%	0.56%		0.22%	0.06%	0.03%	12.66%	0.03%			1.56%	0.12%	0.03%										0.00%	0.03%	0.17%	20,502	
ニセコ町	3.80%		0.10%	0.03%	3.12%	29.22%	1.89%	0.29%	0.25%	0.01%	44.21%	0.01%	0.44%			0.01%	0.38%	0.48%		0.07%	0.03%	0.03%	14.62%	0.05%			1.45%	0.09%	0.03%	0.03%	0.02%									0.01%	0.06%	0.10%	14,678
真狩村	0.86%					1.12%	49.81%	1.54%	0.09%	0.33%	18.51%		0.22%				0.52%	0.09%					13.11%	0.02%			13.59%	0.09%											0.01%	0.01%	0.06%	9,611	
留寿都村	0.27%				0.02%		1.57%	50.85%	0.59%	0.03%	16.40%												14.62%	0.03%			15.40%	0.06%												0.05%	0.11%	6,415	
喜茂別町	0.44%				0.07%		0.34%	0.82%	46.36%	0.47%	23.75%	0.14%	0.15%				0.21%						20.25%	0.29%			6.42%	0.18%			0.01%	0.02%									0.08%	8,568	
京極町	2.26%			0.12%	0.01%	0.02%	1.13%	0.09%	0.64%	34.08%	42.74%		0.85%	0.01%			0.26%						15.92%				2.16%	0.33%	0.01%											0.02%	0.02%	0.13%	10,479
倶知安町	4.22%			0.00%	0.37%	0.28%	0.15%	0.06%	0.24%	0.60%	80.12%	0.01%	0.19%	0.02%			0.05%	0.40%		0.09%	0.09%		12.19%	0.08%	0.01%		0.67%	0.10%		0.02%		0.01%									0.07%	39,065	
共和町	8.00%		0.02%	0.10%	0.10%				0.05%	0.15%	19.55%	16.86%	44.23%	0.48%	0.13%		0.09%	0.74%		0.02%			9.24%	0.04%			0.00%	0.07%												0.01%	0.12%	24,341	
岩内町	7.44%		0.12%	0.00%	0.03%			0.06%	0.00%	7.42%	0.26%	73.65%	1.00%	0.25%			0.05%	0.75%		0.12%	0.03%	0.02%	8.57%	0.01%			0.02%	0.01%		0.07%		0.01%								0.00%	0.01%	0.12%	48,992
泊村	5.29%	0.07%		0.14%				0.14%	0.04%	6.33%	0.27%	45.46%	33.26%	0.20%			0.08%	0.95%		0.13%	0.05%	0.05%	7.12%	0.15%			0.18%														0.13%	8,563	
神恵内村	5.16%										5.76%		25.71%	2.43%	50.85%			0.85%					9.12%					0.07%													0.05%	4,112	
積丹町	31.05%										0.05%		0.16%	0.09%		18.58%	1.28%	3.07%	35.88%		0.19%		9.34%	0.14%				0.04%			0.01%										0.12%	12,429	
古平町	25.77%			0.07%						0.04%			0.04%		0.47%	16.28%	1.97%	48.08%		0.02%		0.01%	6.74%					0.01%	0.12%	0.10%										0.29%	18,217		
仁木町	25.45%		0.00%	0.05%	0.00%	0.02%				0.28%						16.79%	48.96%		0.12%	0.03%		0.01%	7.93%	0.00%		0.00%		0.02%		0.16%									0.00%	0.14%	20,210		
余市町	23.38%		0.01%						0.01%	0.06%	0.01%	0.04%			0.00%	0.01%	2.08%	66.91%		0.04%			6.96%	0.01%	0.00%	0.02%	0.02%	0.03%	0.01%	0.01%									0.01%	0.01%	0.00%	0.35%	94,267
赤井川村	27.90%									0.23%	0.76%	0.29%				2.88%	41.53%	15.43%					10.20%	0.10%				0.21%													0.46%	4,763	
総計（人）	578,892	2,214	11,679	7,318	9,417	4,721	5,420	3,559	4,291	3,958	64,985	4,281	55,351	3,648	2,263	2,397	3,137	6,429	91,697	768	486	15	1061	89,458	309	53	25	5,996	295	54	177	8	21	2	18	61	8	54	48	4	1,922	966,500	

※網掛け（緑色）：自圏域内の移動

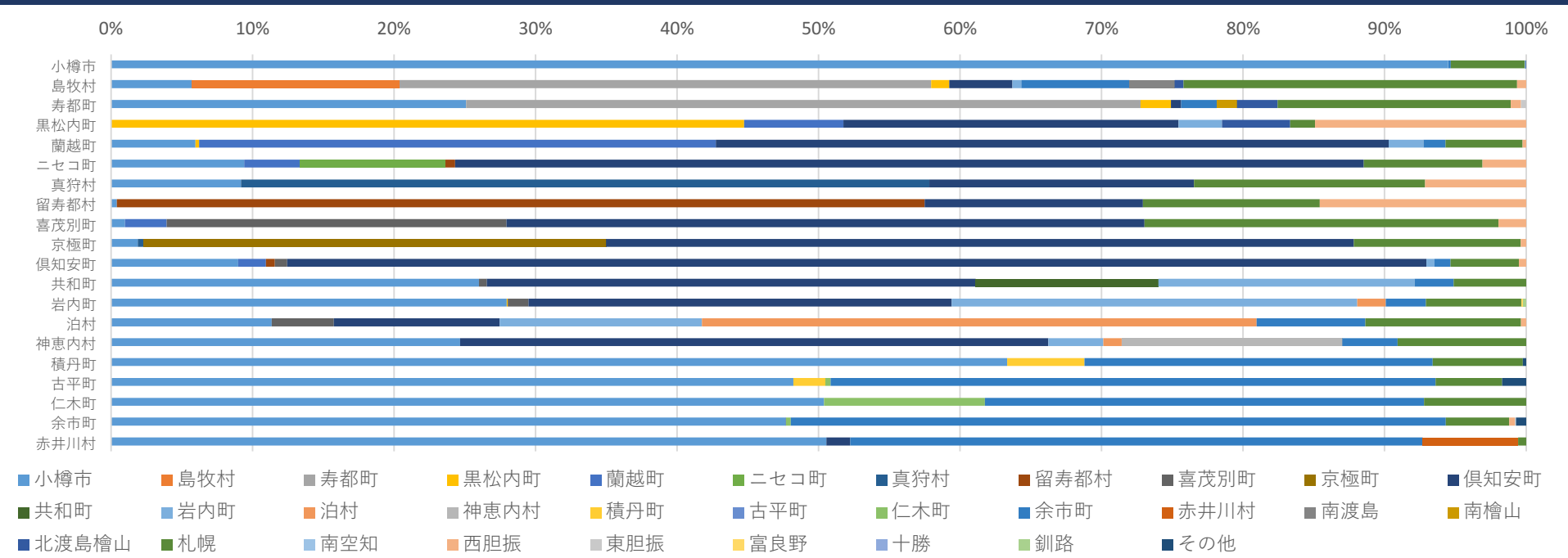
05がん全体（入院患者）の受療動向（流出）



市区町村名	医療機関市町村名（受診した医療機関の所在地）																							総計（人）							
	小樽市	島牧村	寿都町	黒松内町	蘭越町	二セコ町	真狩村	留寿都村	喜茂別町	京極町	倶知安町	共和町	岩内町	泊村	神恵内村	積丹町	古平町	仁木町	余市町	赤井川村	南渡島	北渡島檜山	札幌		北空知	西胆振	上川中部	上川北部			
小樽市	80.43%												0.04%						0.14%					19.10%	0.09%		0.14%	0.06%	6,918		
島牧村	30.99%		5.63%																				16.90%	29.58%		16.90%		71			
寿都町	57.87%		0.56%	1.12%						5.62%												5.62%	3.93%	24.16%		1.12%		178			
黒松内町	22.22%			3.70%									2.22%											12.59%		59.26%		135			
蘭越町	45.37%				9.69%						34.36%								0.44%					10.13%				227			
二セコ町	46.25%				0.63%						25.63%													25.00%		2.50%		160			
真狩村	45.63%										5.00%													46.25%		3.13%		160			
留寿都村	15.15%																							48.48%		36.36%		66			
喜茂別町											1.72%													79.31%		18.97%		58			
京極町	16.67%				3.75%						32.08%		0.83%						5.42%					36.67%		4.58%		240			
倶知安町	48.24%				0.55%						23.11%								0.18%					26.06%		1.85%		541			
共和町	43.98%										2.49%		13.69%						3.73%					36.10%				241			
岩内町	39.79%				2.94%						2.77%		15.92%						1.73%			0.17%		36.68%				578			
泊村	41.54%												7.69%											50.77%				130			
神恵内村	74.36%												0.85%											24.79%				117			
積丹町	59.60%																		7.95%					32.45%				151			
古平町	36.96%																							55.80%				138			
仁木町	67.26%																	9.73%	3.54%					19.47%				113			
余市町	56.24%																		22.78%					20.89%		0.09%		1,106			
赤井川村	57.14%																		23.81%					19.05%				105			
総数（人）	7,656		5	7	52						362		144						347			11		11	19	2,639	6	160	10	4	11,433

※網掛け（緑色）：自圏域内の移動

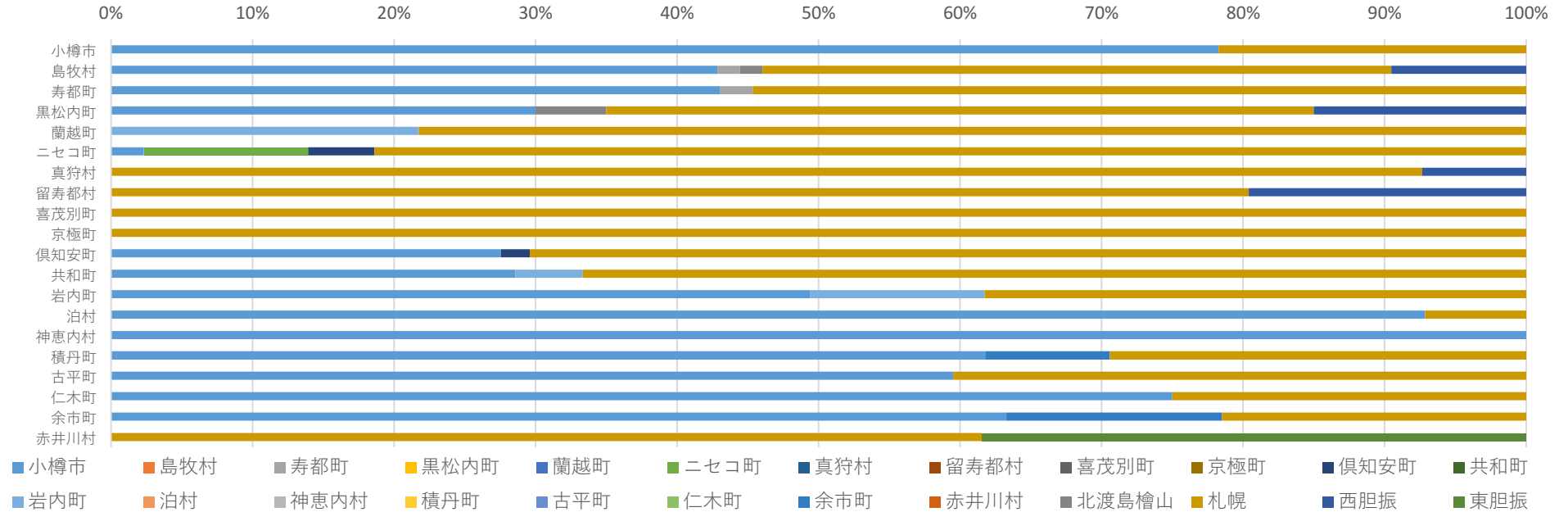
06がん全体（外来患者）の受療動向（流出）



市区町村名	医療機関市区町村名（居住する市区町村名）																									総計（人）								
	小樽市	島牧村	寿都町	黒松内町	蘭越町	ニセコ町	真狩村	留寿都村	喜茂別町	京極町	倶知安町	共和町	岩内町	泊村	神恵内村	積丹町	古平町	仁木町	余市町	赤井川村	南渡島	南檜山	北渡島檜山	札幌	南空知		西胆振	東胆振	富良野	十勝	釧路	その他		
小樽市	94.48%												0.00%						0.20%						5.24%	0.04%						0.03%	31,485	
島牧村	5.73%	14.65%	37.58%	1.27%						4.46%		0.64%							7.64%		3.18%			0.64%	23.57%	0.72%	0.64%						157	
寿都町	25.09%		47.67%	2.15%						0.72%									2.51%			1.43%	0.64%	16.49%	0.72%	0.36%							279	
黒松内町				44.74%	7.02%					23.68%	3.07%												4.82%	1.75%	14.91%								228	
蘭越町	5.96%			0.26%	36.53%					47.54%	2.46%							1.55%						5.44%	0.26%								772	
ニセコ町	9.42%				3.94%	10.27%			0.68%	64.21%														8.39%	3.08%								584	
真狩村	9.18%						48.64%			18.71%														16.33%	7.14%								294	
留寿都村	0.42%							57.08%		15.42%														12.50%	14.58%								240	
喜茂別町	0.98%				2.94%				24.02%	45.10%														25.00%	1.96%								204	
京極町	1.90%						0.38%			32.70%	52.85%													11.79%	0.38%								263	
倶知安町	8.99%				1.95%			0.63%	0.88%	80.50%		0.57%							1.13%					4.84%	0.50%								1,590	
共和町	26.00%							0.57%	0.57%	34.54%	12.90%	18.12%							2.75%					5.12%									1,054	
岩内町	27.97%			0.07%						29.91%		28.66%	2.01%						2.85%					6.73%				0.14%		0.21%			1,441	
泊村	11.36%								4.40%	11.72%		14.29%	39.19%						7.69%					10.99%	0.37%								273	
神恵内村	24.68%									41.56%		3.90%	1.30%	15.58%					3.90%					9.09%										77
積丹町	63.33%															5.47%			24.60%					6.38%							0.23%		439	
古平町	48.21%															2.26%		0.38%	42.75%					4.71%							1.69%		531	
仁木町	50.38%																	11.37%	31.03%					7.22%									651	
余市町	47.68%									0.03%								0.33%	46.28%					4.48%		0.41%	0.08%				0.71%		3,930	
赤井川村	50.56%									1.69%									40.45%	6.74%				0.56%									178	
総数（人）	33,658	23	192	113	358	60	144	151	102	86	3,271	136	683	137	12	36		89	2,633	12	5	4	20	2,529	12	143	4	2	6	3	46	44,670		

※網掛け（緑色）：自圏域内の移動

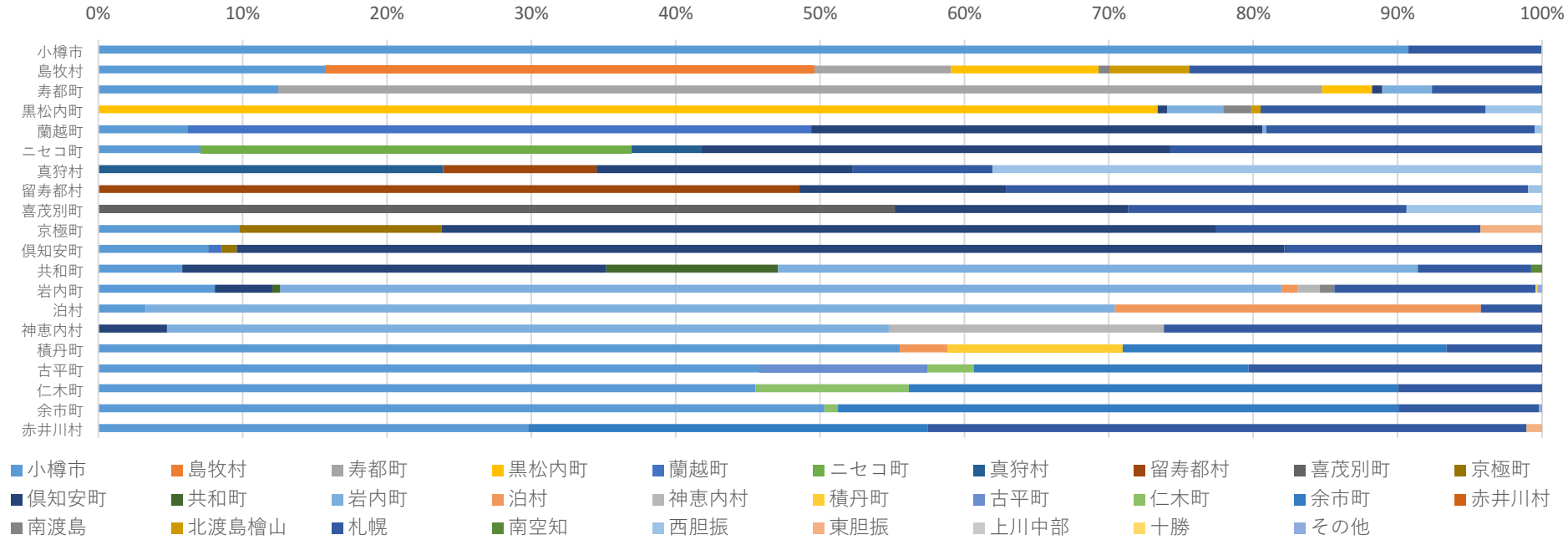
07骨折（入院患者）の受療動向（流出）



市区町村名	医療機関市区町村名（受診した医療機関の所在地）																				総計（人）					
	小樽市	島牧村	寿都町	黒松内町	蘭越町	二セコ町	真狩村	留寿都村	喜茂別町	京極町	倶知安町	共和町	岩内町	泊村	神恵内村	積丹町	古平町	仁木町	余市町	赤井川村		北渡島檜山	札幌	西胆振	東胆振	
小樽市	78.28%																					21.72%			1,312	
島牧村	42.86%		1.59%																			1.59%	44.44%	9.52%	63	
寿都町	43.02%		2.33%																				54.65%		86	
黒松内町	30.00%																					5.00%	50.00%	15.00%	20	
蘭越町																									23	
二セコ町	2.33%					11.63%																			43	
真狩村											4.65%														150	
留寿都村																									51	
喜茂別町																									9	
京極町																									59	
倶知安町	27.55%										2.04%														196	
共和町	28.57%																								63	
岩内町	49.38%																								162	
泊村	92.86%																								14	
神恵内村	100.00%																								8	
積丹町	61.76%																								34	
古平町	59.52%																								42	
仁木町	75.00%																								80	
余市町	63.28%																								256	
赤井川村																									13	
総数（人）	1,539		3			5					6		28							42		2	1,024	30	5	2,684

※網掛け（緑色）：自圏域内の移動

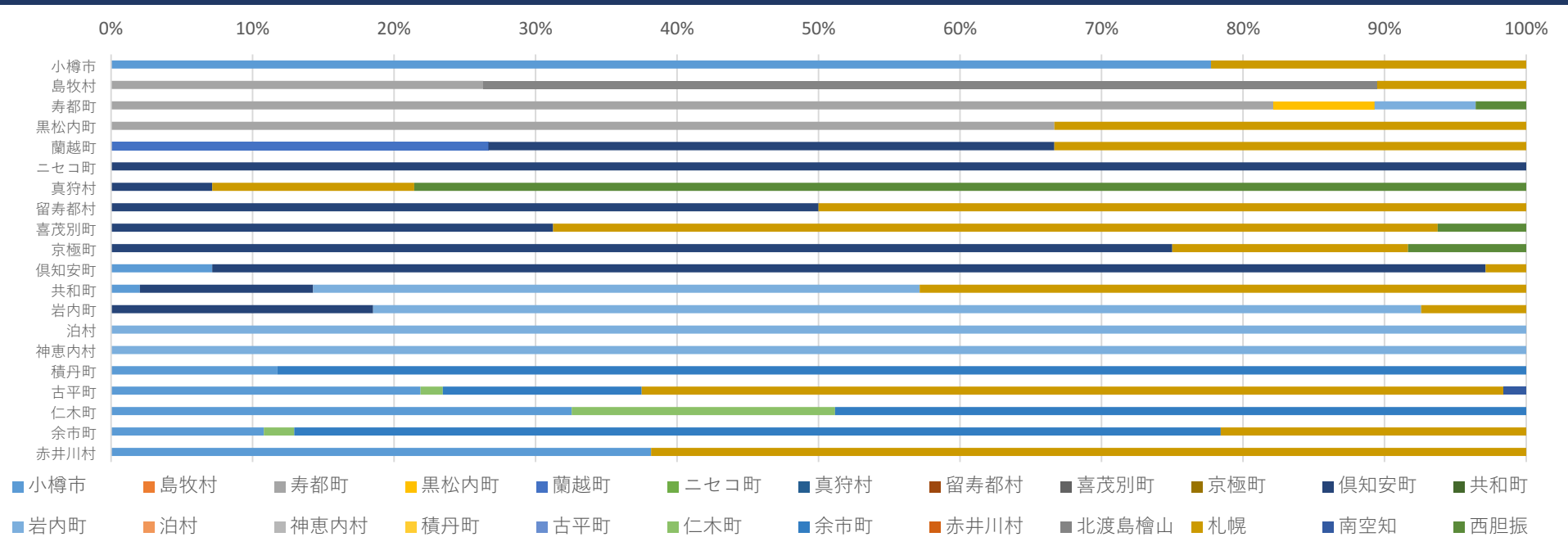
08骨折（外来患者）の受療動向（流出）



市区町村名	医療機関市区町村名（受診した医療機関の所在地）																				総計（人）										
	小樽市	島牧村	寿都町	黒松内町	蘭越町	二セコ町	真狩村	留寿都村	喜茂別町	京極町	倶知安町	共和町	岩内町	泊村	神恵内村	積丹町	古平町	仁木町	余市町	赤井川村		南渡島	北渡島檜山	札幌	南空知	西胆振	東胆振	上川中部	十勝	その他	
小樽市	90.73%																						9.25%	0.01%			0.01%				11,238
島牧村	15.75%	33.86%	9.45%	10.24%																		0.79%	5.51%	24.41%							127
寿都町	12.46%		72.32%	3.46%					0.69%	3.46%													7.61%								289
黒松内町				73.38%						0.65%	3.90%											1.95%	0.65%	15.58%		3.90%				154	
蘭越町	6.20%				43.18%					31.27%	0.25%														0.50%					403	
二セコ町	7.09%					29.85%	4.85%			32.46%																					268
真狩村							23.89%	10.62%		17.70%																		38.05%			113
留寿都村								48.57%		14.29%																					105
喜茂別町									55.21%	16.15%																					192
京極町	9.76%									14.02%	53.66%																				164
倶知安町	7.62%				0.91%					1.07%	72.56%																				656
共和町	5.82%									29.37%	11.90%	44.30%											7.85%								395
岩内町	8.08%									3.98%	0.55%	69.36%	1.11%	1.55%								1.00%						0.11%	0.33%	904	
泊村	3.29%												67.14%	25.35%																	213
神恵内村										4.76%			50.00%		19.05%																42
積丹町	55.51%													3.31%		12.13%															272
古平町	45.81%																11.61%	3.23%	19.03%												310
仁木町	45.51%																	10.63%	33.89%												301
余市町	50.30%																	0.94%	38.82%											0.20%	1,489
赤井川村	29.79%																		27.66%												94
総数（人）	11,672	43	221	136	180	80	40	63	106	30	1,000	52	983	73	22	33	36	56	826			13	8	1,966	4	70	8	1	1	6	17,729

※網掛け（緑色）：自圏域内の移動

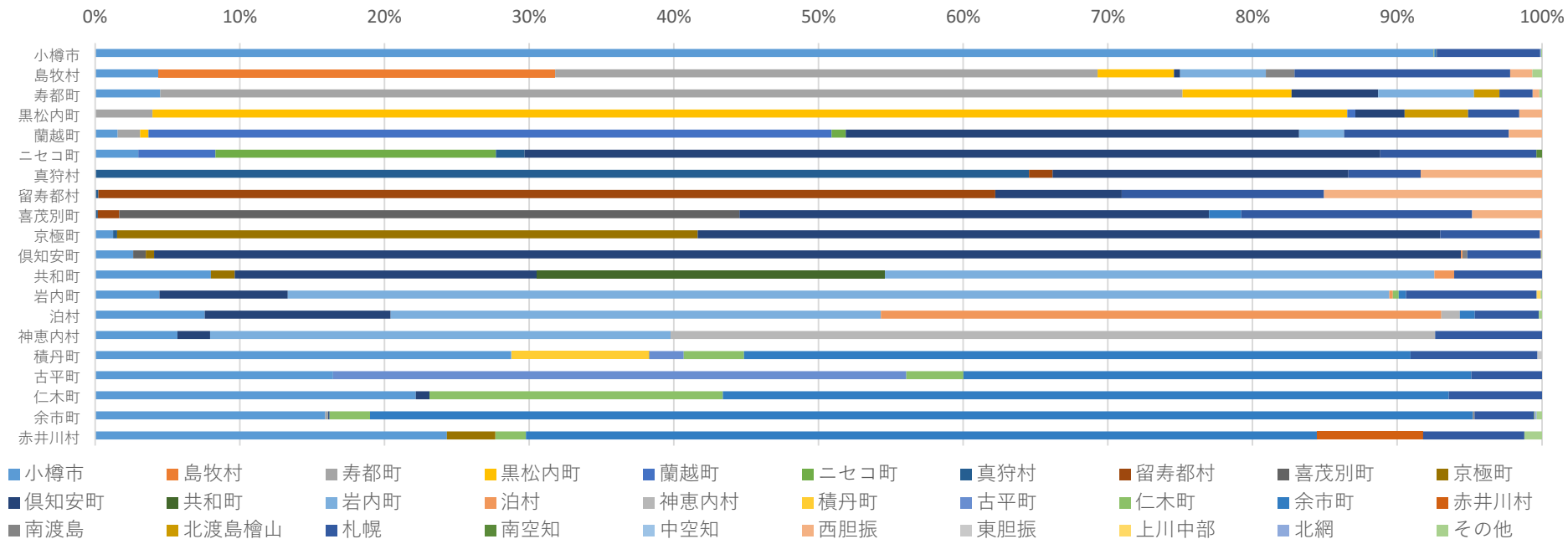
09心疾患（入院患者）の受療動向（流出）



市区町村名	医療機関市区町村名（受診した医療機関の所在地）																				総計（人）					
	小樽市	島牧村	寿都町	黒松内町	蘭越町	二セコ町	真狩村	留寿都村	喜茂別町	京極町	倶知安町	共和町	岩内町	泊村	神恵内村	積丹町	古平町	仁木町	余市町	赤井川村		北渡島檜山	札幌	南空知	西胆振	
小樽市	77.73%																									696
島牧村			26.32%																			63.16%	10.53%			19
寿都町			82.14%	7.14%									7.14%												3.57%	28
黒松内町			66.67%																							3
蘭越町					26.67%																					45
二セコ町										40.00%																10
真狩村										100.00%																14
留寿都村										7.14%														14.29%	78.57%	14
喜茂別町										50.00%																2
京極町										31.25%																16
倶知安町	7.14%									75.00%																12
共和町	2.04%									90.00%																70
岩内町										12.24%																49
泊村										18.52%																81
神恵内村																										13
積丹町																										5
古平町																										17
仁木町																										64
余市町																										43
赤井川村																										139
総数（人）	621		30	2	12						128		101					12	136			12	333	1	14	1,402

※網掛け（緑色）：自圏域内の移動

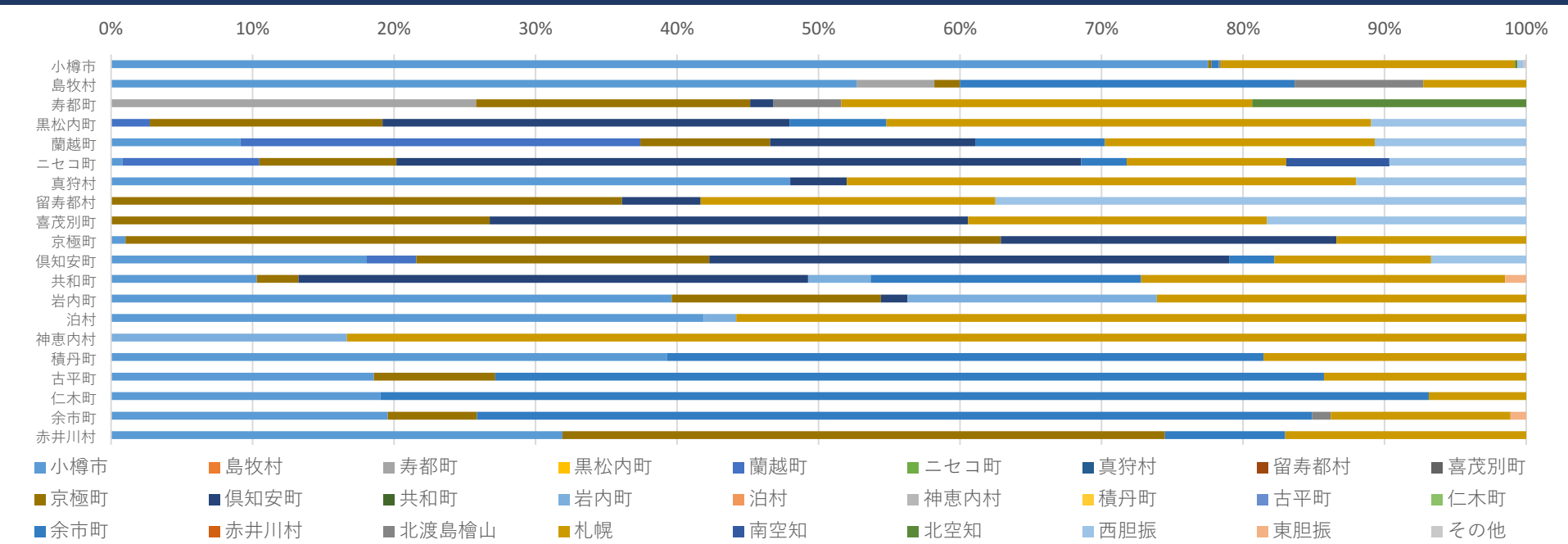
10心疾患（外来患者）の受療動向（流出）



市区町村名	医療機関市町村名（受診した医療機関の所在地）																											総計（人）				
	小樽市	島牧村	寿都町	黒松内町	蘭越町	ニセコ町	真狩村	留寿都村	喜茂別町	京極町	倶知安町	共和町	岩内町	泊村	神恵内村	積丹町	古平町	仁木町	余市町	赤井川村	南渡島	北渡島檜山	札幌	南空知	中空知	西胆振	東胆振		上川中部	北網	その他	
小樽市	92.50%								0.02%				0.00%					0.04%	0.15%		0.00%	0.01%	7.15%		0.06%				0.02%	0.04%	33,328	
島牧村	4.39%	27.41%	37.50%	5.26%						0.44%			5.92%								1.97%		14.91%							0.66%	456	
寿都町	4.51%		70.65%	7.54%						5.98%			6.62%										2.30%			0.46%				0.18%	1,087	
黒松内町			3.97%	82.58%	0.57%					3.40%												4.39%	3.54%			1.56%					706	
蘭越町	1.55%		1.55%	0.57%	47.22%	0.98%				31.34%			3.11%										11.37%			2.29%					1,222	
ニセコ町	2.98%				5.34%	19.38%	1.99%			59.13%													10.81%	0.37%							805	
真狩村							64.56%	1.62%		20.44%													5.00%			8.38%					680	
留寿都村							0.22%	62.01%		8.73%													13.97%			15.07%					458	
喜茂別町							0.19%	1.48%	42.86%	32.47%									2.23%				15.96%			4.82%					539	
京極町	1.24%									40.14%													6.90%			0.14%					725	
倶知安町	2.63%								0.87%	0.58%	90.33%			0.11%							0.32%		5.09%			0.04%				0.04%	2,771	
共和町	7.99%								1.65%	20.88%	24.05%		37.97%	1.38%									6.06%								1,451	
岩内町	4.45%									8.87%			76.13%	0.25%				0.41%	0.49%				9.03%						0.29%	0.08%	2,447	
泊村	7.58%									12.84%			33.89%	38.74%	1.26%				1.05%				4.42%								0.21%	475
神恵内村	5.68%									2.27%			31.82%		52.84%								7.39%									176
積丹町	28.76%															9.54%	2.38%	4.17%	46.05%				8.79%				0.30%					671
古平町	16.44%																39.64%	3.94%	35.10%				4.88%									1,168
仁木町	22.16%									0.95%								20.27%	50.17%				6.44%									1,164
余市町	15.91%		0.21%							0.09%								2.79%	76.23%		0.11%		4.13%	0.02%				0.02%	0.13%	0.37%	4,652	
赤井川村	24.32%								3.34%									2.13%	54.71%	7.29%		6.99%								1.22%	329	
総数（人）	32,758	125	996	696	624	168	459	303	255	347	4,779	349	2,769	213	99	64	479	469	5,108	24	24	54	3,850	4	20	205	3	8	14	44	55,310	

※網掛け（緑色）：自圏域内の移動

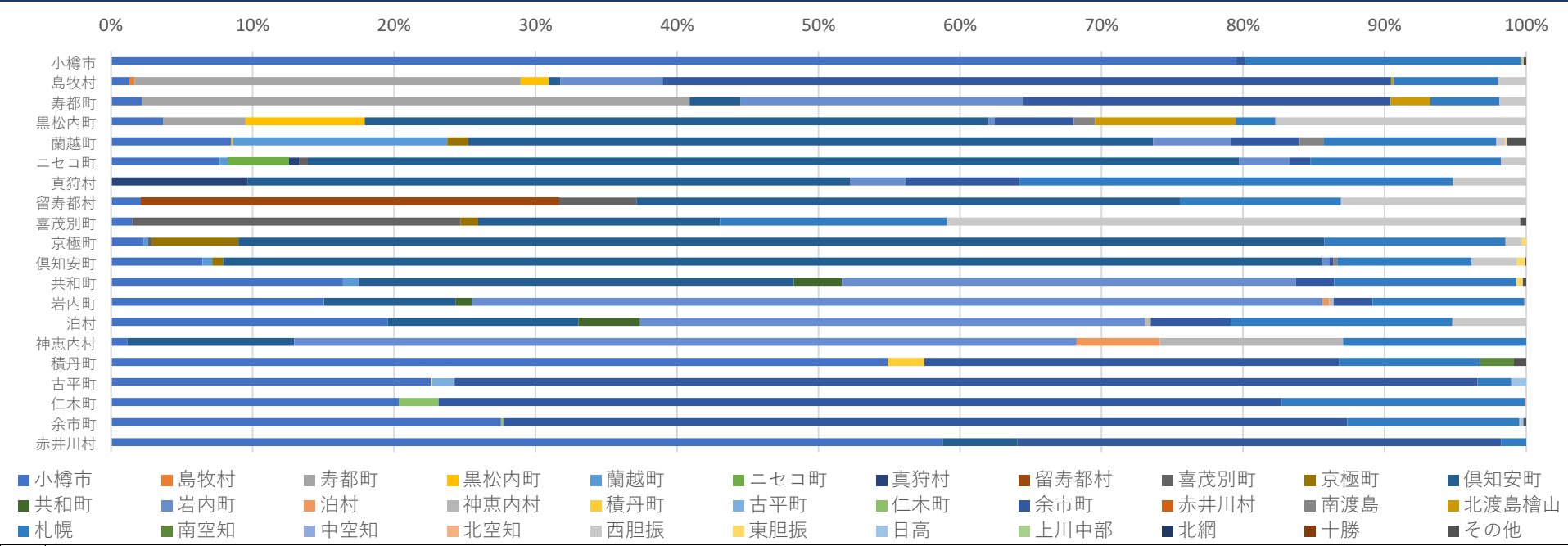
11精神疾患（入院患者）の受療動向（流出）



市区町村名	医療機関市町村名（受診した医療機関の所在地）																									総計（人）		
	小樽市	島牧村	寿都町	黒松内町	蘭越町	二セコ町	真狩村	留寿都村	喜茂別町	京極町	俱知安町	共和町	岩内町	泊村	神恵内村	積丹町	古平町	仁木町	余市町	赤井川村	北渡島檜山	札幌	南空知	北空知	西胆振		東胆振	その他
小樽市	77.52%									0.22%									0.53%		0.14%	20.79%		0.19%	0.43%		0.17%	5,802
島牧村	52.73%		5.45%							1.82%									23.64%		9.09%	7.27%						55
寿都町			25.81%							19.35%	1.61%										4.84%	29.03%		19.35%				62
黒松内町					2.74%					16.44%	28.77%								6.85%			34.25%			10.96%			73
蘭越町	9.16%				28.24%					9.16%	14.50%								9.16%			19.08%			10.69%			131
二セコ町	0.81%				9.68%					9.68%	48.39%								3.23%			11.29%	7.26%		9.68%			124
真狩村	48.00%										4.00%											36.00%			12.00%			25
留寿都村										36.11%	5.56%											20.83%			37.50%			72
喜茂別町										26.76%	33.80%											21.13%			18.31%			71
京極町	1.03%									61.86%	23.71%											13.40%						97
俱知安町	18.08%				3.50%					20.70%	36.73%								3.21%			11.08%			6.71%			343
共和町	10.29%									2.94%	36.03%		4.41%						19.12%			25.74%				1.47%		136
岩内町	39.62%									14.78%	1.89%		17.61%									26.10%						318
泊村	41.86%												2.33%									55.81%						43
神恵内村													16.67%									83.33%						18
積丹町	39.29%																					18.57%						140
古平町	18.57%									8.57%												58.57%			14.29%			140
仁木町	19.05%																					74.07%			6.88%			189
余市町	19.56%									6.30%												59.01%				1.10%		905
赤井川村	31.91%									42.55%												1.33%			12.71%			47
総数（人）	5,082		19		63					378	334		66						921		28	1,721	9	23	125	12	10	8,791

※網掛け（緑色）：自圏域内の移動

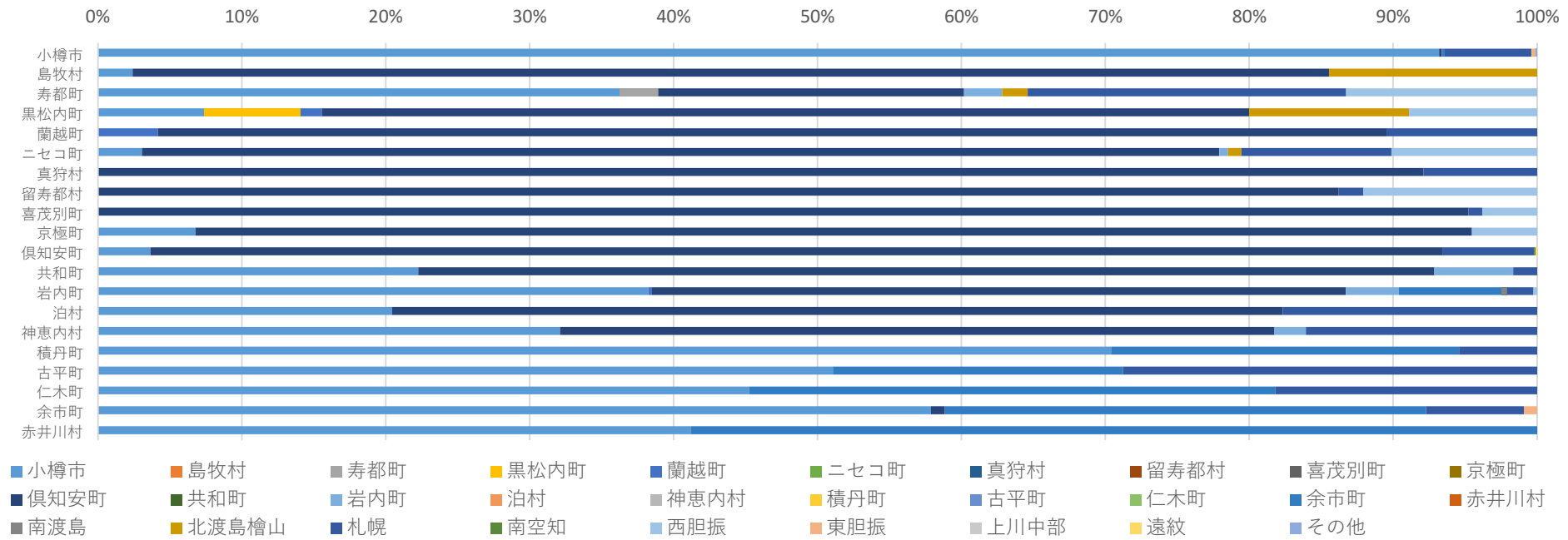
12精神疾患（外来患者）の受療動向（流出）



市区町村名	医療機関市区町村名（受診した医療機関の所在地）																											総計（人）							
	小樽市	島牧村	寿都町	黒松内町	蘭越町	ニセコ町	真狩村	留寿都村	喜茂別町	京極町	倶知安町	共和町	岩内町	泊村	神恵内村	積丹町	古平町	仁木町	余市町	赤井川村	南渡島	北渡島 榎山	札幌	南空知	中空知	北空知	西胆振		東胆振	日高	上川中部	北網	十勝	その他	
小樽市	79.53%																		0.61%				19.46%	0.04%	0.05%		0.10%	0.00%		0.07%	0.02%	0.01%	0.10%	23,011	
島牧村	1.32%	0.33%	27.30%	1.97%							0.82%			7.24%					51.48%			0.16%	7.40%				1.97%								608
寿都町	2.20%		38.68%											19.97%					25.94%			2.83%	4.87%				1.89%								636
黒松内町	3.67%		5.83%	8.42%							44.06%			0.43%					5.62%		1.51%	9.94%	2.81%				17.71%							463	
蘭越町	8.50%			0.12%	15.15%						1.48%	48.40%		5.54%					4.80%		1.72%		12.19%				0.62%	0.12%				1.35%		812	
ニセコ町	7.69%				0.59%	4.29%	0.74%		0.59%		65.83%			3.55%					1.48%				13.46%				1.78%							676	
真狩村							9.68%				42.58%			3.87%					8.06%				30.65%				5.16%							310	
留寿都村	2.11%							29.54%	5.49%		38.40%												11.39%				13.08%							237	
喜茂別町	1.48%									23.21%	1.27%	17.09%											16.03%				40.51%						0.42%	474	
京極町	2.33%			0.29%						0.29%	6.10%	76.74%											12.79%				1.16%	0.29%						344	
倶知安町	6.47%			0.69%						0.74%	77.66%		0.52%					0.29%		77.66%	0.29%		9.51%				3.21%	0.57%				0.06%	1,746		
共和町	16.38%				1.13%						30.73%	3.39%	32.09%						2.71%				12.88%						0.45%			0.23%	885		
岩内町	15.00%				0.06%						9.32%	1.15%	60.11%	0.45%	0.32%				2.74%				10.72%				0.13%							1,567	
泊村	19.57%										13.48%	4.35%	35.65%		0.43%				5.65%				15.65%				5.22%							230	
神恵内村	1.18%										11.76%			5.88%	12.94%								12.94%											85	
積丹町	54.88%															2.60%			29.28%				9.98%	2.39%								0.87%	461		
古平町	22.60%															0.09%	1.58%		72.30%				2.37%											1,137	
仁木町	20.34%																	2.80%	59.57%				17.23%			0.06%								1,573	
余市町	27.56%																	0.16%	59.65%				12.16%			0.02%						0.19%	4,275		
赤井川村	58.77%									5.26%									34.21%				1.75%											114	
総数（人）	21,094	2	439	52	151	29	35	70	128	52	3,459	58	1,618	12	17	13	18	51	5,286		26	65	6,360	21	12	2	459	17	23	16	5	3	51	39,644	

※網掛け（緑色）：自圏域内の移動

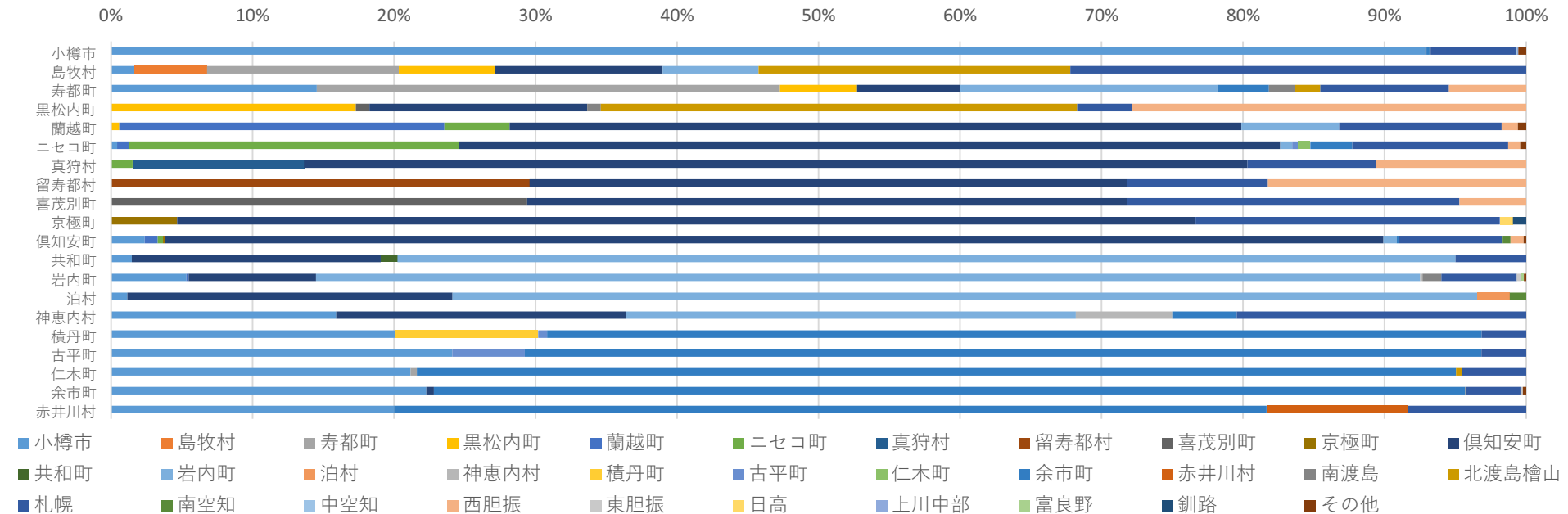
13糖尿病（入院患者）の受療動向（流出）



市区町村名	医療機関市区町村名（受診した医療機関の所在地）																				総計（人）									
	小樽市	島牧村	寿都町	黒松内町	蘭越町	二セコ町	真狩村	留寿都村	喜茂別町	京極町	倶知安町	共和町	岩内町	泊村	神恵内村	積丹町	古平町	仁木町	余市町	赤井川村		南渡島	北渡島檜山	札幌	南空知	西胆振	東胆振	上川中部	遠紋	その他
小樽市	93.19%									0.19%									0.21%				6.01%	0.02%		0.30%	0.01%		0.06%	9,249
島牧村	2.41%									83.13%												14.46%								83
寿都町	36.28%		2.65%							21.24%		2.65%										1.77%		22.12%	13.27%					113
黒松内町	7.41%			6.67%	1.48%					64.44%												11.11%		8.89%						135
蘭越町					4.17%					85.42%													10.42%							384
二セコ町	3.07%									74.85%		0.61%										0.92%	10.43%		10.12%					326
真狩村										92.11%													7.89%							76
留寿都村										86.21%													1.72%		12.07%					116
喜茂別町										95.24%													0.95%		3.81%					105
京極町	6.79%									88.69%															4.52%					221
倶知安町	3.65%									89.77%													6.37%	0.10%				0.10%		958
共和町	22.25%									70.60%		5.49%											1.65%							364
岩内町	38.25%				0.25%					48.22%		3.69%													0.25%					813
泊村	20.44%									61.88%														17.68%						181
神恵内村	32.12%									49.64%		2.19%											16.06%							137
積丹町	70.40%																						5.42%							277
古平町	51.08%																		24.19%											278
仁木町	45.23%																		36.59%					18.18%						451
余市町	57.88%									0.96%									33.45%							0.91%				1,973
赤井川村	41.18%																		58.82%											102
総数（人）	10,930		3	9	20					2,944		58							1,085		3	32	1,111	3	90	46	1	1	6	16,342

※網掛け（緑色）：自圏域内の移動

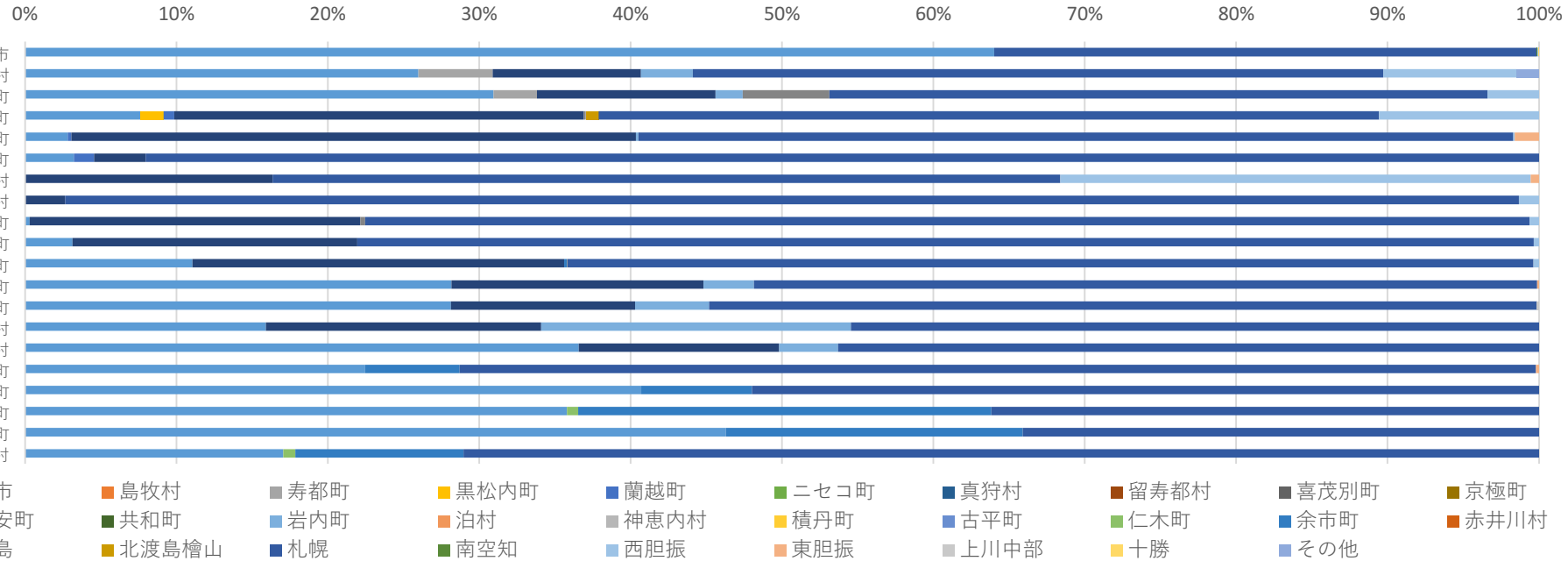
14糖尿病（外来患者）の受療動向（流出）



市区町村名	医療機関市区町村名（受診した医療機関の所在地）																											総計（人）						
	小樽市	島牧村	寿都町	黒松内町	蘭越町	ニセコ町	真狩村	留寿都村	喜茂別町	京極町	倶知安町	共和町	岩内町	泊村	神恵内村	積丹町	古平町	仁木町	余市町	赤井川村	南渡島	北渡島檜山	札幌	南空知	中空知	西胆振	東胆振		日高	上川中部	富良野	釧路	その他	
小樽市	92.88%										0.06%		0.01%						0.21%		0.08%		6.04%	0.05%	0.03%		0.03%			0.05%	0.01%	0.55%	7,951	
島牧村	1.69%	5.08%	13.56%	6.78%									6.78%						11.86%			22.03%	32.20%										59	
寿都町	14.55%		32.73%	5.45%							7.27%	18.18%							3.64%		1.82%	1.82%	9.09%			5.45%							55	
黒松内町				17.31%					0.96%		15.38%									0.96%	33.65%	3.85%				27.88%							104	
蘭越町				0.57%	22.99%	4.60%					51.72%	6.90%											11.49%				1.15%						0.57%	174
ニセコ町	0.42%				0.85%	23.31%					58.05%	0.85%					0.42%	0.85%	2.97%				11.02%			0.85%						0.42%	236	
真狩村						1.52%	12.12%				66.67%												9.09%			10.61%							66	
留寿都村								29.58%			42.25%												9.86%			18.31%							71	
喜茂別町									29.41%		42.35%												23.53%			4.71%							85	
京極町										4.67%	71.96%												21.50%						0.93%		0.93%		107	
倶知安町	2.38%				0.92%	0.37%				0.18%	86.08%	0.92%							0.18%				7.33%	0.55%		0.92%						0.18%	546	
共和町	1.47%										17.60%	1.17%	74.78%										4.99%										341	
岩内町	5.32%				0.17%						8.99%		78.04%		0.17%						1.33%		5.32%				0.33%			0.17%		0.17%	601	
泊村	1.15%										22.99%		72.41%	2.30%											1.15%								87	
神恵内村	15.91%										20.45%		31.82%		6.82%				4.55%				20.45%										44	
積丹町	20.13%															10.06%	0.63%		66.04%				3.14%										159	
古平町	24.11%																5.14%		67.59%				3.16%										253	
仁木町	21.17%	0.45%																	73.42%			0.45%	4.50%										222	
余市町	22.27%									0.55%									72.86%		0.08%		3.84%			0.16%					0.24%	1,275		
赤井川村	20.00%																		61.67%	10.00%			8.33%									60		
総数（人）	7,889	3	27	26	48	66	8	21	26	6	1,066	4	835	2	4	16	15	2	1,434	6	17	50	785	8	2	65	6	1	4	1	2	51	12,496	

※網掛け（緑色）：自圏域内の移動

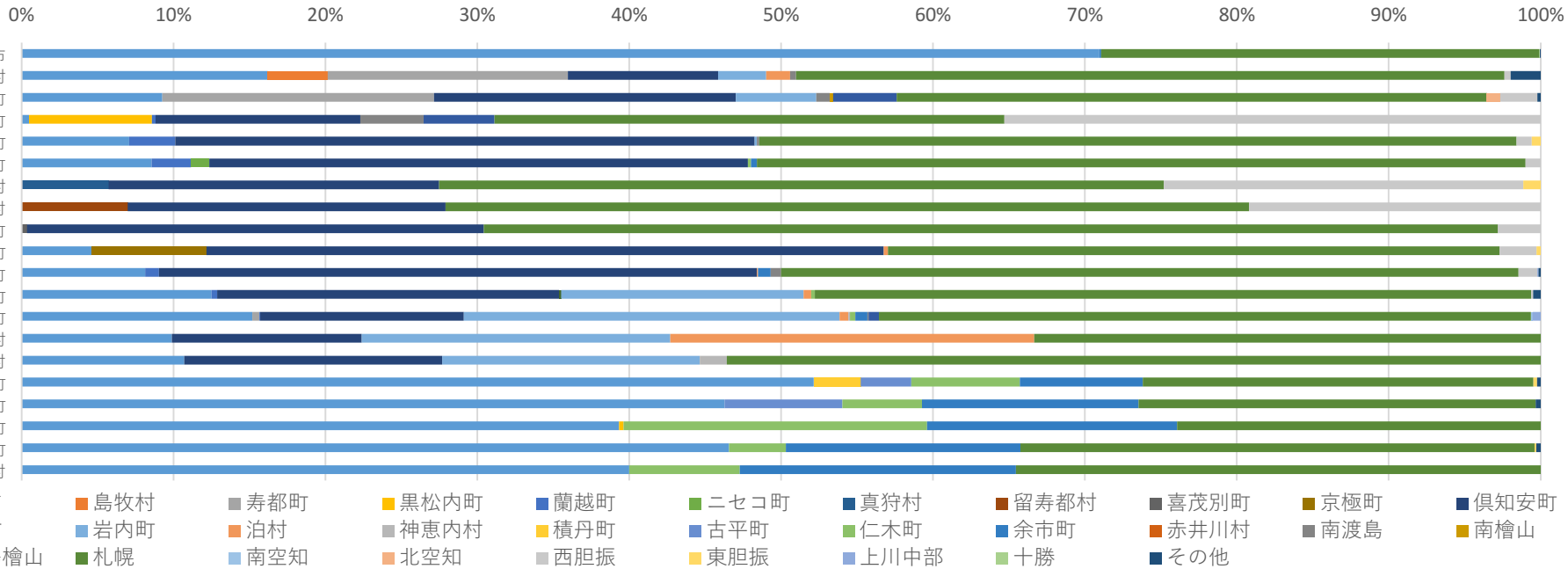
15脳血管障害（入院患者）の受療動向（流出）



市区町村名	医療機関市町村名（受診した医療機関の所在地）																	総計（人）																
	小樽市	島牧村	寿都町	黒松内町	蘭越町	二セコ町	真狩村	留寿都村	喜茂別町	京極町	倶知安町	共和町	岩内町	泊村	神恵内村	積丹町	古平町		仁木町	余市町	赤井川村	南渡島	北渡島檜山	札幌	南空知	西胆振	東胆振	上川中部	十勝	その他				
小樽市	64.02%																																	17,334
島牧村	25.98%		4.90%								9.80%		3.43%																				204	
寿都町	30.95%		2.86%								11.81%		1.79%																				559	
黒松内町	7.61%			1.55%	0.70%						27.04%												0.14%	0.85%									710	
蘭越町	2.81%				0.24%						37.30%		0.16%																				1,244	
二セコ町	3.23%				1.33%						3.42%																						527	
真狩村											16.35%																						367	
留寿都村											2.65%																						151	
喜茂別町	0.31%										21.85%																						325	
京極町	3.14%										18.82%																						287	
倶知安町	11.06%										24.56%																						2,207	
共和町	28.17%										16.65%		3.33%																				781	
岩内町	28.14%										12.15%		4.88%																				1,720	
泊村	15.91%										18.18%		20.45%																				44	
神恵内村	36.58%										13.23%		3.89%																				257	
積丹町	22.46%																																512	
古平町	40.69%																	6.25%															806	
仁木町	35.80%																	7.32%															553	
余市町	46.30%																																3,393	
赤井川村	17.06%																																252	
総数（人）	14,743		26	11	15					1,872		148					6	939			35	6	14,142	4	252	26	2	3	3			32,233		

※網掛け（緑色）：自圏域内の移動

16脳血管障害（外来患者）の受療動向（流出）



市区町村名	医療機関市町村名（受診した医療機関の所在地）																							総計（人）								
	小樽市	島牧村	寿都町	黒松内町	蘭越町	ニセコ町	真狩村	留寿都村	喜茂別町	京極町	倶知安町	共和町	岩内町	泊村	神恵内村	積丹町	古平町	仁木町	余市町	赤井川村	南渡島	南檜山	北渡島		札幌	南空知	北空知	西胆振	東胆振	上川中部	十勝	その他
小樽市	70.95%																		0.12%					28.85%			0.00%			0.02%	0.05%	20,005
島牧村	16.21%	3.95%	15.81%								9.88%		3.16%	1.58%							0.40%			46.64%			0.40%			1.98%	253	
寿都町	9.27%		17.88%								19.87%		5.30%								0.88%	0.22%	4.19%	38.85%		0.88%	2.43%			0.22%	453	
黒松内町	0.49%			8.09%	0.25%						13.48%										4.17%		4.66%	33.58%			35.29%				408	
蘭越町	7.08%				3.03%						38.15%		0.14%								0.14%		4.66%	49.86%			1.01%	0.58%			692	
ニセコ町	8.57%				2.59%	1.20%					35.46%							0.20%	0.40%					50.60%			1.00%				502	
真狩村							5.73%				21.76%													47.71%			23.66%	1.15%			262	
留寿都村								6.98%			20.93%													52.91%			19.19%				172	
喜茂別町									0.35%		30.07%													66.78%			2.80%				286	
京極町	4.59%									7.57%				0.27%										40.27%			2.43%	0.27%			370	
倶知安町	8.14%				0.90%						39.36%			0.07%					0.83%		0.70%			48.54%			1.25%		0.07%	0.14%	1,438	
共和町	12.50%				0.37%						22.52%	0.12%	15.97%	0.50%				0.25%						47.15%			0.12%			0.50%	808	
岩内町	15.19%		0.46%		0.06%						13.40%		24.73%	0.58%	0.12%			0.35%	0.81%		0.06%		0.69%	42.92%	0.12%				0.52%	1,731		
泊村	9.90%										12.50%		20.31%	23.96%										33.33%							192	
神恵内村	10.71%										16.96%		16.96%		1.79%									53.57%							112	
積丹町	52.14%															3.10%	3.33%	7.14%	8.10%					25.71%				0.24%		0.24%	420	
古平町	46.28%																7.77%	5.23%	14.26%					26.15%						0.32%	631	
仁木町	39.33%			0.30%														19.97%	16.46%					23.93%							656	
余市町	46.58%																	3.73%	15.45%					33.83%				0.11%		0.29%	2,731	
赤井川村	40.00%																	7.27%	18.18%					34.55%							165	
総数（人）	17,006	10	129	35	52	6	15	12	1	28	1,979	1	648	66	4	13	63	317	736		34	1	50	10,715	2	4	300	12	10	5	33	32,287

※網掛け（緑色）：自圏域内の移動