

資 料

報道機関への資料配付日時 令和5年7月4日(火)13時00分

タイトル	令和4(2022)年度後志総合振興局管内観光入込客数及び訪日外国人宿泊客数調査の概要について										
内容 (目的・趣旨)	<p>1 観光入込客数調査</p> <p>(1) 観光入込客数の状況</p> <ul style="list-style-type: none"> <li>・観光入込客数は、約1,543万人。</li> <li>・前年度と比較し、約509万人(約49%)増加したものの、新型コロナウイルス感染症拡大前の令和元年度と比較すると、約7割程度の水準となっている。(約599万人(約28%)減少)</li> </ul> <p>(2) 月別の状況</p> <ul style="list-style-type: none"> <li>・各月とも前年同月を上回っているが、新型コロナウイルス感染症拡大前の令和元年度と比較すると、3月を除き概ね6~7割程度となっている。</li> </ul> <p>(3) 市町村別の状況</p> <ul style="list-style-type: none"> <li>・管内20市町村全てで前年度より増加している。</li> </ul> <p>2 訪日外国人宿泊客数調査</p> <p>(1) 訪日外国人宿泊客延数の状況</p> <ul style="list-style-type: none"> <li>・管内の宿泊客延数は約65万人。</li> <li>・前年度と比較し、約62万人(約1,780%)増加したものの、令和元年度と比較すると、約6割5分程度の水準となっている。(約35万人(約35%)の減少)</li> </ul> <p>(2) 月別の状況</p> <ul style="list-style-type: none"> <li>・上期においては、新型コロナウイルス感染症による外国人の入国制限の影響を大きく受けたものの、下期は急激に増加しており、11月~3月は各月で前年度比17~26倍に増加している。</li> </ul> <p>&lt;添付資料&gt;</p> <ul style="list-style-type: none"> <li>・令和4(2022)年度後志総合振興局管内観光入込客数の概要 (<a href="http://www.shiribeshi.pref.hokkaido.lg.jp/ss/srk/kankou/irikomi.htm">http://www.shiribeshi.pref.hokkaido.lg.jp/ss/srk/kankou/irikomi.htm</a>)</li> <li>・令和4(2022)年度後志総合振興局管内訪日外国人宿泊客数調査の概要 (<a href="http://www.shiribeshi.pref.hokkaido.lg.jp/ss/srk/kankou/gaikokujin.htm">http://www.shiribeshi.pref.hokkaido.lg.jp/ss/srk/kankou/gaikokujin.htm</a>)</li> </ul>										
参考	添付の概要資料のほか、詳細は後志総合振興局のホームページに掲載しています。 ( <a href="https://www.shiribeshi.pref.hokkaido.lg.jp/ss/srk/kankou/kanko-index.html">https://www.shiribeshi.pref.hokkaido.lg.jp/ss/srk/kankou/kanko-index.html</a> )										
報道解禁	<input checked="" type="checkbox"/> なし <input type="checkbox"/> あり	<table border="1"> <tr> <td>テレビ・ラジオ・インターネット</td> <td>月</td> <td>日( )</td> <td>時以降</td> </tr> <tr> <td>新聞</td> <td>月</td> <td>日( )</td> <td>刊以降</td> </tr> </table>	テレビ・ラジオ・インターネット	月	日( )	時以降	新聞	月	日( )	刊以降	
テレビ・ラジオ・インターネット	月	日( )	時以降								
新聞	月	日( )	刊以降								
報道(取材)に当たってのお願い	なし										
道政記者クラブとの同時発表	<input checked="" type="checkbox"/> なし <input type="checkbox"/> あり										
所管課・係	後志総合振興局産業振興部商工労働観光課観光戦略室 担当：観光戦略室長 渡邊、観光振興係長 小牧 〒044-8588 北海道虻田郡倶知安町北1条東2丁目 TEL 0136-23-1920(ダイヤルイン) FAX 0136-22-0901										

# 令和4(2022)年度 後志総合振興局管内観光入込客数の概要

令和5(2023)年7月4日  
後志総合振興局

## ◎調査の概要

### (1) 調査期間

令和4年(2022年)4月1日～令和5年(2023年)3月31日

### (2) 調査項目

- ①観光入込客数(道外客・道内客別、日帰り客・宿泊客別)
- ②宿泊客延数

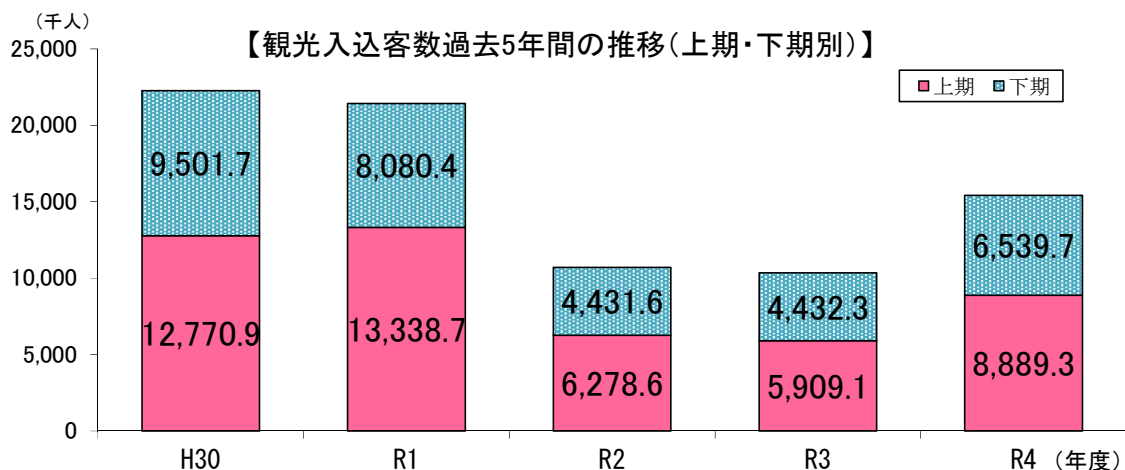
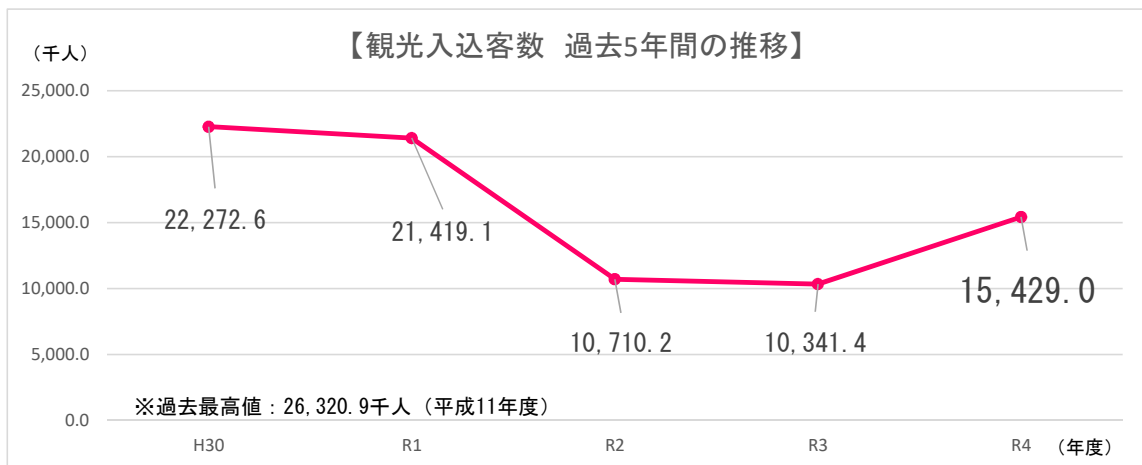
### (3) 調査方法

観光地点等における観光入込客数(延数)を集計(管内20市町村)

※観光地点とは、観光・ビジネスの目的を問わず、観光活動の拠点と行祭事・イベントをいう。

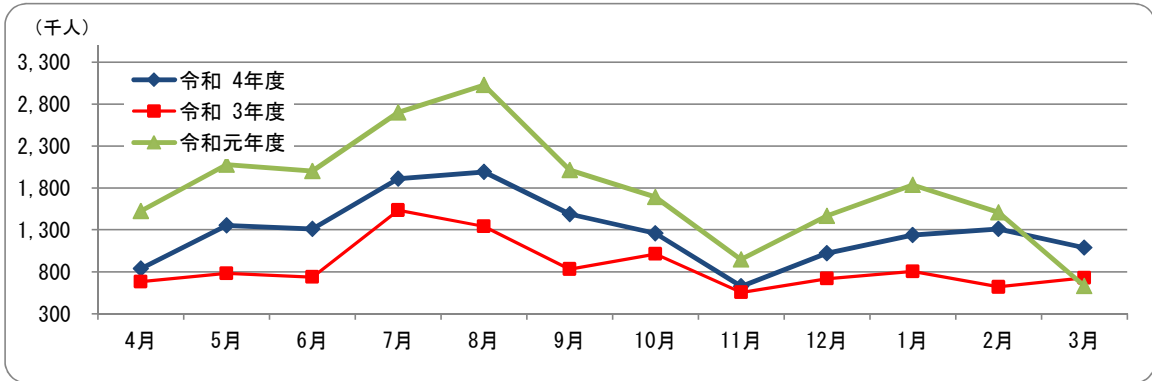
## 1 観光入込客数の状況

- ・観光入込客数は、約1,543万人。
- ・前年度と比較し、約509万人(約49%)増加したものの、新型コロナウイルス感染症拡大前の令和元年度と比較すると約7割程度の水準となっている。(約599万人(約28%)減少)



## 2 月別の状況

- 各月とも前年同月を上回っているが、新型コロナウイルス感染症拡大前の令和元年度と比較すると、3月を除き概ね6~7割程度となっている。



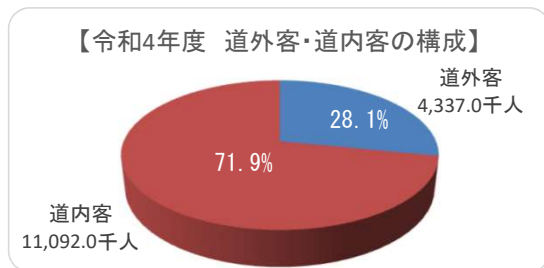
(単位：千人)

	4月	5月	6月	7月	8月	9月	
令和 4年度	838.3	1,353.6	1,310.8	1,908.7	1,991.0	1,486.9	
令和 3年度	682.7	781.9	737.7	1,533.5	1,341.2	832.1	
令和元年度	1,522.7	2,077.9	1,999.4	2,698.8	3,025.9	2,014.0	
対前年度比	122.8%	173.1%	177.7%	124.5%	148.4%	178.7%	
対令和元年度比	55.1%	65.1%	65.6%	70.7%	65.8%	73.8%	
構成比 (R4)	5.4%	8.8%	8.5%	12.4%	12.9%	9.6%	
構成比 (R3)	4.5%	3.8%	3.7%	5.7%	4.5%	4.1%	
	10月	11月	12月	1月	2月	3月	合計
令和 4年度	1,259.0	626.8	1,019.2	1,238.0	1,308.8	1,088.1	15,429.0
令和 3年度	1,011.1	553.3	718.1	803.4	618.9	727.5	10,341.4
令和元年度	1,692.9	947.4	1,464.9	1,836.3	1,509.1	629.8	21,419.1
対前年度比	124.5%	113.3%	141.9%	154.1%	211.5%	149.6%	149.2%
対令和元年度比	74.4%	66.2%	69.6%	67.4%	86.7%	172.8%	72.0%
構成比 (R4)	8.2%	4.1%	6.6%	8.0%	8.5%	7.1%	100.0%
構成比 (R3)	4.8%	2.6%	3.3%	4.4%	4.5%	3.3%	47.4%

※各数字は、四捨五入のため合計が合致しない場合があります。

## 3 道外客・道内客別

- 道内客(約1,109万人)が全体の約7割を占めているものの、道外客は前年度比約2.2倍と大きく増加している。



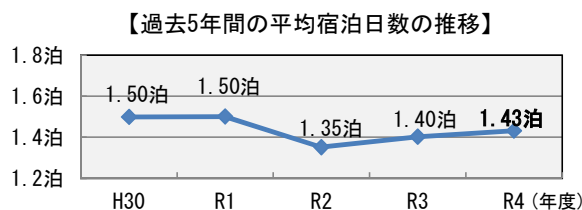
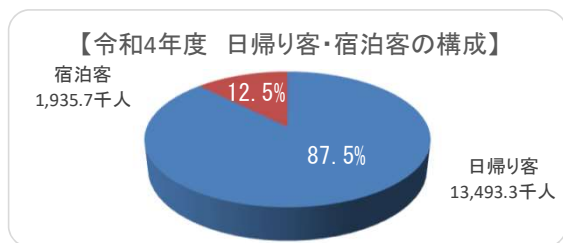
(単位：千人)

	観光入込客数	道外客・道内客別	
		道外客	道内客
令和 4年度	15,429.0	4,337.0	11,092.0
令和 3年度	10,341.4	1,945.6	8,395.8
令和元年度	21,419.1	6,520.4	14,898.7
対前年度比	149.2%	222.9%	132.1%
対令和元年度比	72.0%	66.5%	74.4%
構成比 (R4)	100.0%	28.1%	71.9%
構成比 (R3)	100.0%	18.8%	81.2%
構成比 (R1)	100.0%	30.4%	69.6%

※各数字は、四捨五入のため合計が合致しない場合があります。

## 4 日帰り客・宿泊客別、宿泊日数

- ・日帰り客(約1,349万人)が全体の約9割を占めており、日帰り客、宿泊客とも前年度より増加している。
- ・平均宿泊日数は1.43泊で、前年度より増加している。



(単位:千人)

	観光入込客数	日帰り客・宿泊客別	
		日帰り客	宿泊客
令和4年度	15,429.0	13,493.3	1,935.7
令和3年度	10,341.4	9,215.0	1,126.4
令和元年度	21,419.1	19,126.5	2,292.6
対前年度比	149.2%	146.4%	171.9%
対令和元年度比	72.0%	70.5%	84.4%
構成比(R4)	100.0%	87.5%	12.5%
構成比(R3)	100.0%	89.1%	10.9%
構成比(R1)	100.0%	89.3%	10.7%

(単位:千人)

年度上期	宿泊客数	宿泊客延数	平均宿泊日数
H30	2,443.5	3,663.6	1.50泊
R1	2,292.6	3,440.9	1.50泊
R2	994.9	1,345.5	1.35泊
R3	1,126.4	1,580.7	1.40泊
R4	1,935.7	2,771.5	1.43泊

※各数字は、四捨五入のため合計が合致しない場合があります。

## 5 市町村別の状況

- ・管内20市町村全てで前年度より増加している。
- ・入込客数では、小樽市が最も多く、次いで喜茂別町、ニセコ町、倶知安町の順となっている。

### 【観光入込客数市町村一覧】

(単位:千人)

市町村名	令和4年度	令和3年度	令和元年度	対前年度増減数	対前年度比	対令和元年度比
小樽市	4,065.0	2,659.0	6,991.8	1406.0	152.9%	58.1%
島牧村	51.9	40.4	54.6	11.5	128.5%	95.1%
寿都町	142.3	101.2	271.9	41.1	140.6%	52.3%
黒松内町	250.9	219.7	356.4	31.2	114.2%	70.4%
蘭越町	609.4	490.6	781.8	118.8	124.2%	77.9%
ニセコ町	1,428.0	1,008.2	1,752.7	419.8	141.6%	81.5%
真狩村	356.0	338.0	414.5	18.0	105.3%	85.9%
留寿都村	1,011.4	663.4	1,370.2	348.0	152.5%	73.8%
喜茂別町	2,300.9	1,624.5	2,440.2	676.4	141.6%	94.3%
京極町	658.6	292.2	906.2	366.4	225.4%	72.7%
倶知安町	1,171.9	576.9	1,493.4	595.0	203.1%	78.5%
共和町	129.0	118.7	190.4	10.3	108.7%	67.8%
岩内町	309.6	190.5	363.0	119.1	162.5%	85.3%
泊村	61.1	39.5	98.9	21.6	154.7%	61.8%
神恵内村	160.9	110.1	199.7	50.8	146.1%	80.6%
積丹町	774.4	723.6	1,226.7	50.8	107.0%	63.1%
古平町	234.5	66.9	87.1	167.6	350.5%	269.2%
仁木町	220.9	174.8	231.6	46.1	126.4%	95.4%
余市町	761.3	331.1	1,135.0	430.2	229.9%	67.1%
赤井川村	731.0	572.1	1,053.0	158.9	127.8%	69.4%

# 令和4(2022)年度 後志総合振興局管内訪日外国人宿泊客数調査の概要

令和5(2023)年7月4日  
後志総合振興局

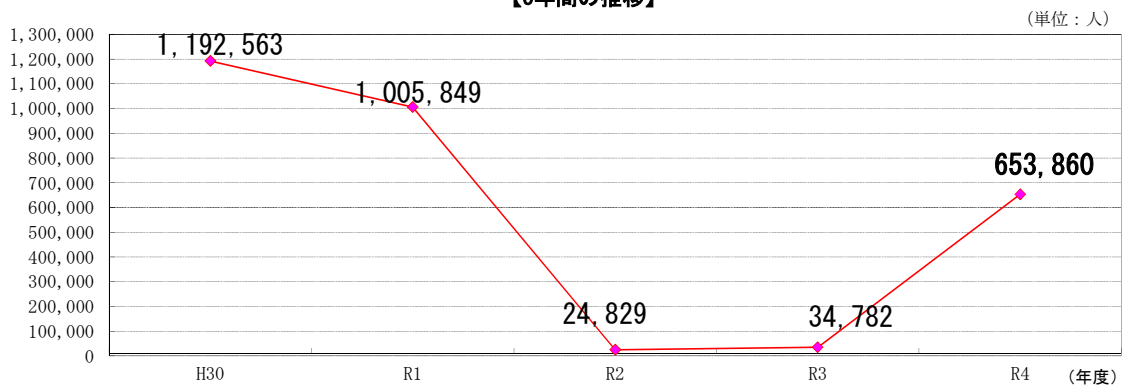
## ◎調査の概要

- (1) 調査期間  
令和4年(2022年)4月1日～令和5年(2023年)3月31日
- (2) 調査項目
  - ①訪日外国人宿泊客数
  - ②訪日外国人宿泊客延数
- (3) 調査方法  
外国人旅行者の宿泊者数を集計(管内20市町村)。  
※ホテル・旅館等の宿泊施設を対象。

## 1 訪日外国人宿泊客延数の状況

- ・管内の宿泊客延数は約65万人。
- ・前年度と比較し、約62万人(約1,780%)増加したものの、令和元年度と比較すると、約6割5分程度の水準となっている。  
(約35万人(約35%)の減少)

【5年間の推移】

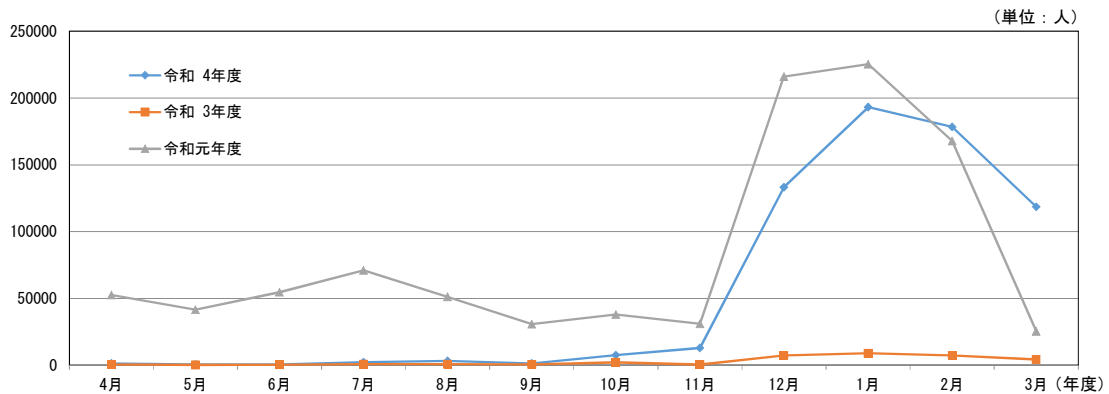


(単位:人)

	H30	R1	R2	R3	R4
上期	303,493	302,047	3,222	4,021	9,856
下期	889,070	703,802	21,607	30,761	644,004
合計	1,192,563	1,005,849	24,829	34,782	653,860

## 2 月別の状況

- ・上期においては、新型コロナウイルス感染症による外国人の入国制限の影響を大きく受けたものの、下期は急激に増加しており、11月～3月は各月で前年度比17～26倍に増加している。



(単位：人)

	4月	5月	6月	7月	8月	9月
令和4年度	1,483	528	752	2,373	3,285	1,435
令和3年度	780	340	411	910	895	685
令和元年度	52,535	41,606	54,710	71,037	51,275	30,884
対前年度増減率	90.1%	55.3%	83.0%	160.8%	267.0%	109.5%
構成比 (R4)	0.2%	0.1%	0.1%	0.4%	0.5%	0.2%

	10月	11月	12月	1月	2月	3月
令和4年度	7,578	13,034	133,256	193,152	178,408	118,576
令和3年度	2,257	511	7,289	8,986	7,377	4,341
令和元年度	37,966	31,169	216,057	225,307	167,843	25,460
対前年度増減率	235.8%	2,450.7%	1,728.2%	2,049.5%	2,318.4%	2,631.5%
構成比 (R4)	1.2%	2.0%	20.4%	29.5%	27.3%	18.1%

※各数字は、四捨五入のため合計が合致しない場合があります。

## 3 国別の状況

- ・宿泊客延数では、オーストラリア（約10万人）が最も多い。
- ・次いで、香港、シンガポール、アメリカ、韓国の順となっている。

(単位：人)

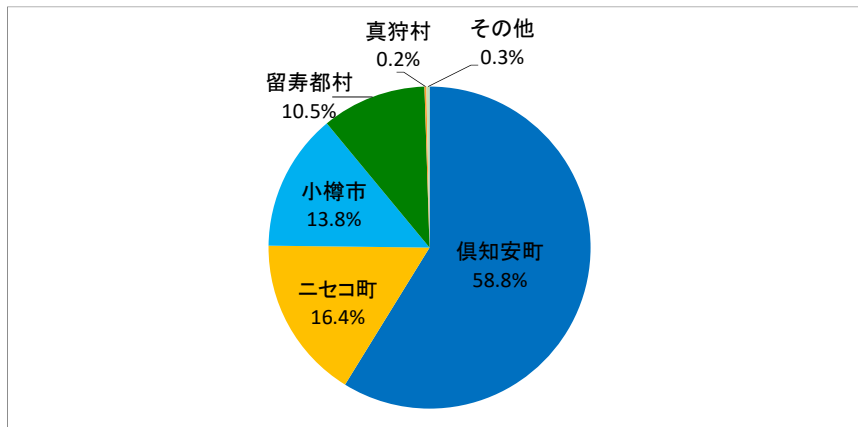
順位	国	宿泊客延数	対前年度増減率	対前年度増減数	平均泊数	構成比
1	オーストラリア	101,402	1536.0%	95,204	3.5泊	15.5%
2	香港	84,008	1146.2%	77,267	2.4泊	12.8%
3	シンガポール	62,887	1242.0%	58,201	2.7泊	9.6%
4	アメリカ	51,388	946.0%	46,475	2.4泊	7.9%
5	韓国	44,914	18307.4%	44,670	1.5泊	6.9%
6	台湾	39,053	6787.7%	38,486	1.9泊	6.0%
7	タイ	33,830	2934.1%	32,715	2.1泊	5.2%
8	中国	18,269	973.4%	16,567	1.9泊	2.8%
9	マレーシア	17,941	2317.9%	17,199	1.7泊	2.7%
10	イギリス	11,086	825.4%	9,888	2.9泊	1.7%
	その他	189,082	2732.3%	182,406	4.2泊	28.9%
	合計	653,860	1779.9%	619,078	2.7泊	100.0%

※各数字は、四捨五入のため合計が合致しない場合があります。

## 4 市町村別の状況

- ・ 宿泊客延数では、倶知安町（約38万人）が最も多い。
- ・ 次いで、ニセコ町、小樽市、留寿都村の順となっている。

【市町村別の構成】



(単位：人)

順位	市町村	宿泊客延数	対前年度増減率	対前年度増減数	平均泊数	構成比
1	倶知安町	384,529	1193.3%	354,796	4.3泊	58.8%
2	ニセコ町	107,447	13944.6%	107,370	1.8泊	16.4%
3	小樽市	90,279	4234.1%	88,196	1.3泊	13.8%
4	留寿都村	68,615	3496.2%	66,707	3.0泊	10.5%
5	真狩村	1,055	653.6%	915	6.5泊	0.2%
	その他	1,935	130.1%	1,094	2.2泊	0.3%
	合計	653,860	1779.9%	619,078	2.7泊	100.0%

※各数字は、四捨五入のため合計が合致しない場合があります。