

令和元(2019)年度 後志総合振興局管内訪日外国人宿泊客数調査の概要

令和2(2020)年7月2日
後志総合振興局

◎調査の概要

(1) 調査期間

4月1日～3月31日

(2) 調査項目

- ① 訪日外国人宿泊客数
- ② 訪日外国人宿泊客延数

(3) 調査方法

外国人旅行者の宿泊者数を集計(管内20市町村)。

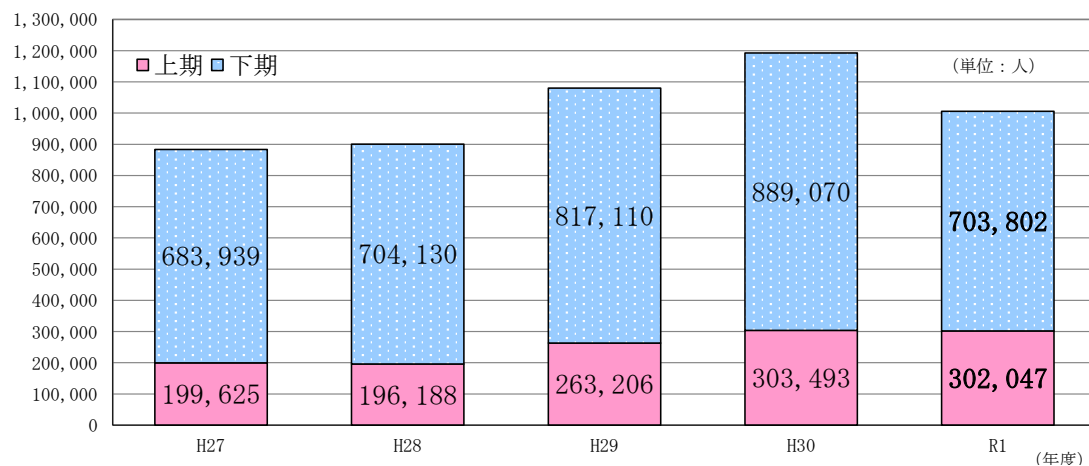
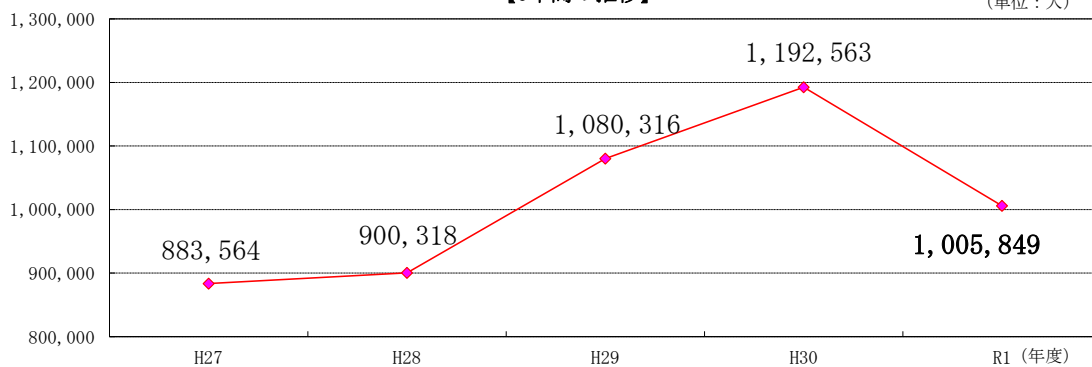
※ホテル・旅館等の宿泊施設及び観光目的で宿泊に用いた船舶を対象。

1 訪日外国人宿泊客延数の状況

- ・ 管内の宿泊客延数は約100万人。
- ・ 前年度と比較し、約18万7,000人(約15.7%)の減。
- ・ 平成23(2011)年度以来、8年ぶりの減少。

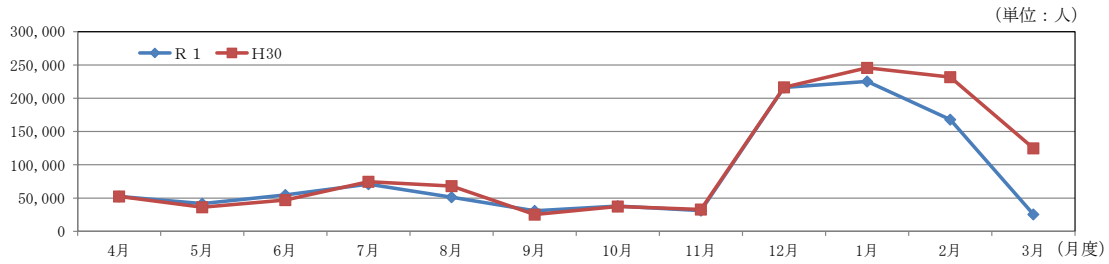
【5年間の推移】

(単位:人)



2 月別の状況

- ・12月までは例年なみとなったが、1月からの記録的な少雪、2月からの新型コロナウイルスの影響で、全体として大幅に減少し、マイナス15.7%と大きく落ち込んだ。



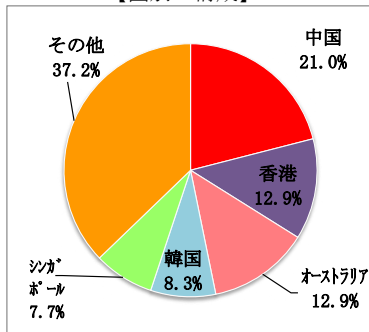
	4月	5月	6月	7月	8月	9月
令和元年度	52,535	41,606	54,710	71,037	51,275	30,884
平成30年度	52,371	36,159	47,063	74,620	67,964	25,316
対前年度比	0.3%	15.1%	16.2%	△4.8%	△24.6%	22.0%
構成比 (R1)	5.2%	4.1%	5.4%	7.1%	5.1%	3.1%

	10月	11月	12月	1月	2月	3月
令和元年度	37,966	31,169	216,057	225,307	167,843	25,460
平成30年度	37,549	32,945	216,365	245,750	231,691	124,768
対前年度比	1.1%	△5.4%	△0.1%	△8.3%	△27.6%	△79.6%
構成比 (R1)	3.8%	3.1%	21.5%	22.4%	16.7%	2.5%

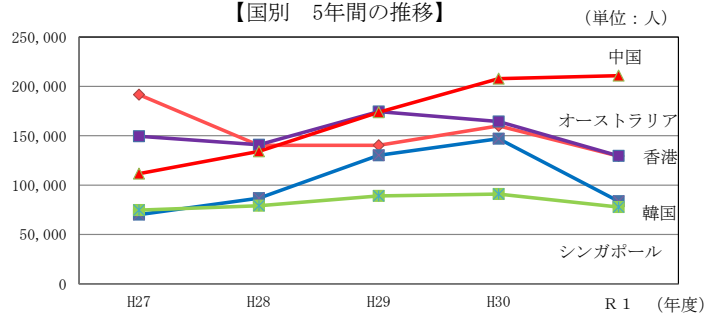
3 国別の状況

- ・宿泊客延数では、中国（約21万人）が最も多い。
- ・次いで、香港、オーストラリア、韓国、シンガポールの順に多く、この5カ国で全体の約6割を占める。
- ・5カ国の中で、中国以外は前年度と比較し減少し、特に韓国は日韓関係悪化の影響により大幅に減少した。

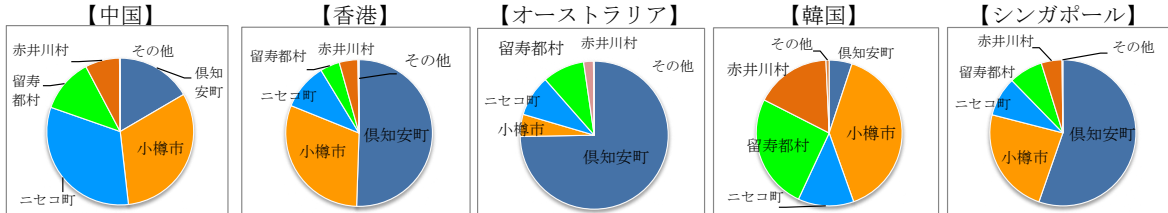
【国別の構成】



【国別 5年間の推移】



<5カ国の市町村別の内訳>



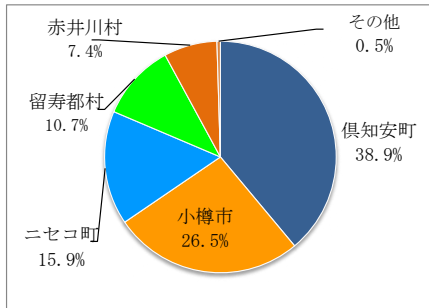
凡例： 俱知安町 ニセコ町 小樽市 留寿都村 赤井川村 その他

順位	国	宿泊客延数	対前年度増減	対前年度比	平均泊数	構成比
1	中国	210,865	3,078	1.5%	1.5泊	21.0%
2	香港	129,635	△34,808	△21.2%	2.0泊	12.9%
3	オーストラリア	129,413	△30,654	△19.2%	3.4泊	12.9%
4	韓国	83,772	△63,253	△43.0%	1.5泊	8.3%
5	シンガポール	77,770	△13,184	△14.5%	2.1泊	7.7%
6	台湾	75,881	△23,835	△23.9%	1.4泊	7.5%
7	タイ	66,566	△5,587	△7.7%	1.4泊	6.6%
8	アメリカ	59,831	△4,326	△6.7%	2.0泊	5.9%
9	マレーシア	28,969	△3,718	△11.4%	1.7泊	2.9%
10	イギリス	18,256	1,727	10.4%	2.3泊	1.8%
	その他	124,891	△12,154	△8.9%	2.1泊	12.4%
	合計	1,005,849	△186,714	△15.7%	1.8泊	100.0%

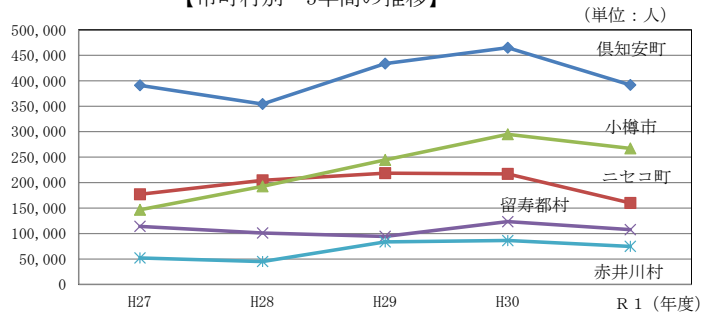
4 市町村別の状況

- ・ 宿泊客延数では、倶知安町（約39万人）が最も多い。
- ・ 次いで、小樽市、ニセコ町、留寿都村、赤井川村の順に多く、この5市町村で全体の99%以上を占める。
- ・ 5市町村とも前年度を下回り、特に倶知安町とニセコ町の減少が大きい。

【市町村別の構成】

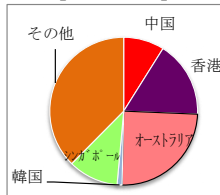


【市町村別 5年間の推移】

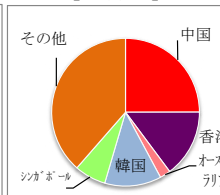


<5市町村の国別の内訳>

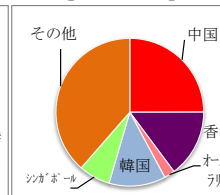
【倶知安町】



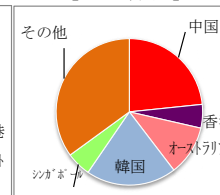
【小樽市】



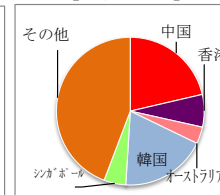
【ニセコ町】



【留寿都村】



【赤井川村】



凡例：中国（赤） 香港（紫） オーストラリア（青） 韓国（黄） シンガポール（緑） その他（茶）

(単位：人)

順位	市町村	宿泊客延数	対前年度増減	対前年度比	平均泊数	構成比
1	倶知安町	391,609	△ 73,360	△15.8%	3.3泊	38.9%
2	小樽市	267,020	△ 27,846	△9.4%	1.3泊	26.5%
3	ニセコ町	160,084	△ 57,097	△26.3%	1.5泊	15.9%
4	留寿都村	107,538	△ 15,890	△12.9%	2.3泊	10.7%
5	赤井川村	74,781	△ 11,579	△13.4%	1.0泊	7.4%
	その他	4,817	△ 942	△16.4%	2.1泊	0.5%
	合計	1,005,849	△ 186,714	△15.7%	1.8泊	100.0%

※各数字は、四捨五入のため合計が合致しない場合があります。