

令和5(2023)年度(上期) 後志総合振興局管内訪日外国人宿泊客数調査の概要

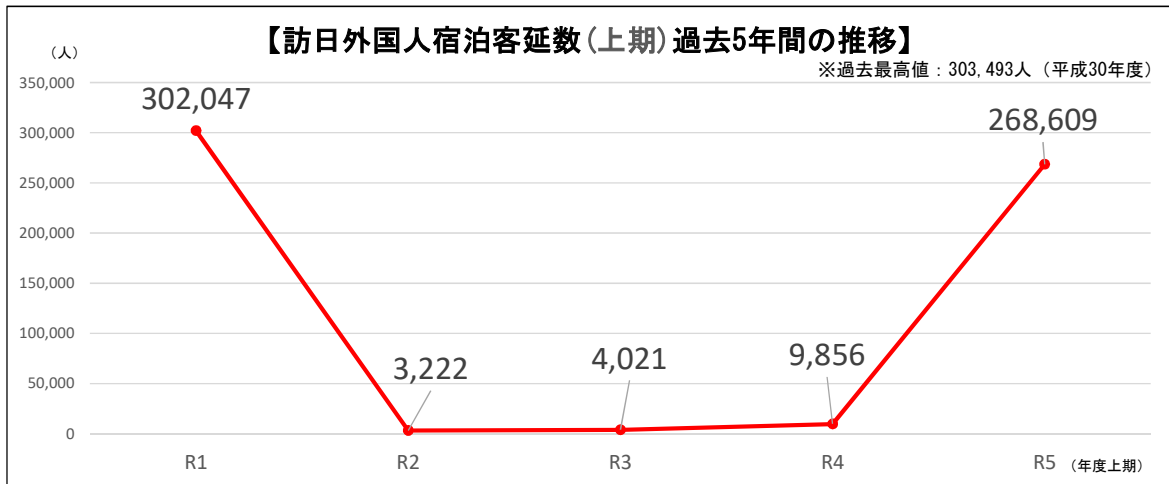
令和6(2024)年1月16日
後志総合振興局

◎調査の概要

- (1) 調査期間
令和5年(2023年)4月1日～令和5年(2023年)9月30日
- (2) 調査項目
 - ①訪日外国人宿泊客数
 - ②訪日外国人宿泊客延数
- (3) 調査方法
外国人旅行者の宿泊者数(延数)を集計(管内20市町村)
※ホテル・旅館等の宿泊施設を対象。

1 訪日外国人宿泊客延数の状況

- ・管内の宿泊客延数は約27万人。
- ・前年度同期と比較し、約26万人(約2,600%)増加しており、新型コロナウイルス感染症拡大前の令和元年度同期の概ね89%となっている。

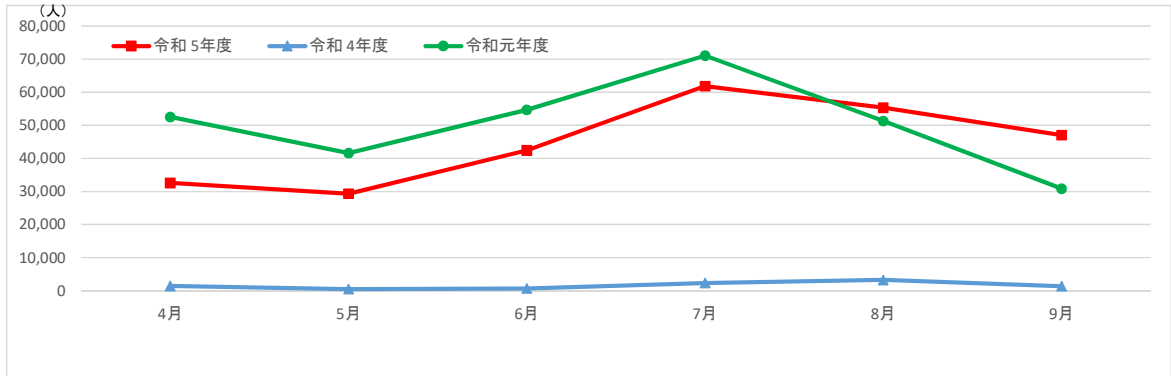


【訪日外国人宿泊客延数過去5年間の推移(年間)】(単位：人)

	R1	R2	R3	R4	R5
上期	302,047	3,222	4,021	9,856	268,609
下期	703,802	21,607	30,761	644,004	
合計	1,005,849	24,829	34,782	653,860	

2 月別の状況

- ・各月とも前年同月を大きく上回っており、令和元年度同期と比較しても8月と9月は今年度が上回っている。



(単位：人)

	4月	5月	6月	7月	8月	9月	合計
令和 5年度	32,636	29,355	42,433	61,846	55,273	47,066	268,609
令和 4年度	1,483	528	752	2,373	3,285	1,435	9,856
令和元年度	52,535	41,606	54,710	71,037	51,275	30,884	302,047
対前年度同期比	2200.7%	5559.7%	5642.7%	2606.3%	1682.6%	3279.9%	2725.3%
対令和元年度同期比	62.1%	70.6%	77.6%	87.1%	107.8%	152.4%	88.9%

3 国別の状況

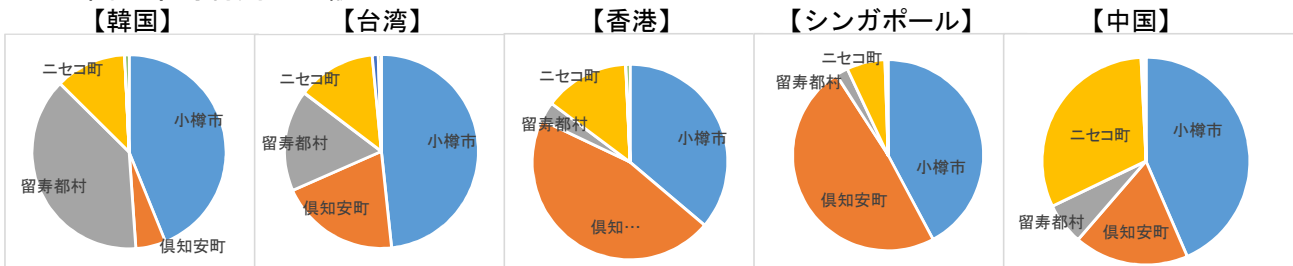
- ・宿泊客延数では、韓国（約69千人）が最も多い。
- ・次いで台湾、香港、シンガポール、中国の順となっている。

(単位：人)

【国別の構成】	順位	市町村名	R5年度上期宿泊客延数	R1年度上期宿泊客延数 ※ () 内は順位	対R1年度同期比	R5年度上期平均泊数	R5年度構成比
		1	韓国	69,499	(2) 68,304	101.7%	1.7泊
	2	台湾	46,154	(3) 37,553	122.9%	1.5泊	17.2%
	3	香港	45,833	(4) 34,009	134.8%	2.0泊	17.1%
	4	シンガポール	26,955	(6) 13,436	200.6%	2.0泊	10.0%
	5	中国	15,942	(1) 82,758	19.3%	1.5泊	5.9%
		その他	64,226	65,987	97.3%	2.1泊	23.9%
		合計	268,609	302,047	88.9%	1.8泊	100.0%

※各数字は、四捨五入のため合致しない場合があります

<5カ国の市町村別の内訳>



4 市町村別の状況

- ・宿泊客延数では、小樽市（約105千人）が最も多い。
- ・次いで、倶知安町、留寿都村、ニセコ町の順となっている。

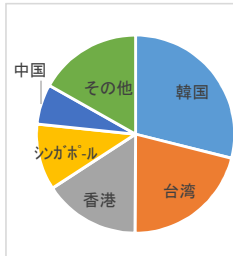
（単位：人）

【市町村別の構成】	順位	市町村名	R5年度上期宿泊客延数	R1年度上期宿泊客延数	対R1年度同期比	R5年度上期平均泊数	R5年度構成比
	1	小樽市	105,400	122,011	86.4%	1.2泊	39.2%
	2	倶知安町	81,909	40,010	204.7%	4.2泊	30.5%
	3	留寿都村	41,483	43,891	94.5%	2.1泊	15.4%
	4	ニセコ町	36,835	59,124	62.3%	1.4泊	13.7%
	5	黒松内町	859	271	317.0%	6.6泊	0.3%
		その他	2,123	36,740	5.8%	1.6泊	0.8%
	合計		268,609	302,047	88.9%	1.8泊	100.0%

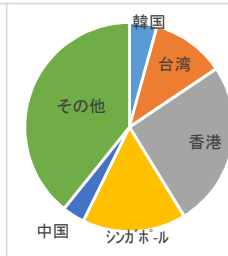
※各数字は、四捨五入のため合計が合致しない場合があります。

<5市町村の国別の内訳>

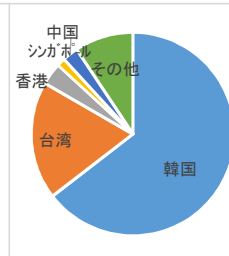
【小樽市】



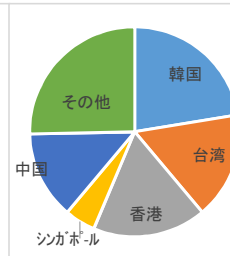
【倶知安町】



【留寿都村】



【ニセコ町】



【黒松内町】

