

平成27年度 後志総合振興局管内訪日外国人宿泊客数調査の概要

平成28年8月30日
後志総合振興局

◎調査の概要

(1)調査期間

4月1日～3月31日

(2)調査項目

- ①訪日外国人宿泊客数
- ②訪日外国人宿泊客延数

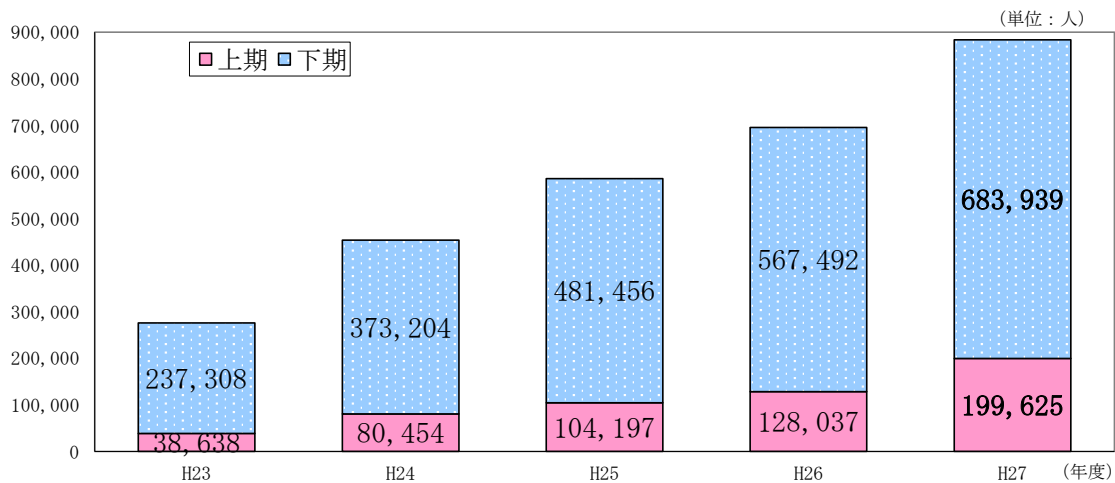
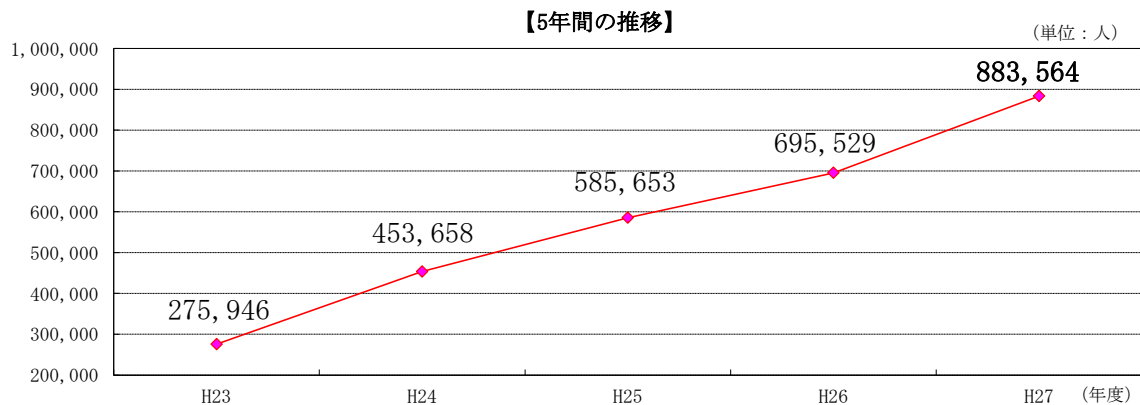
(3)調査方法

外国人旅行者の宿泊者数を集計(管内20市町村)。

※ホテル・旅館等の宿泊施設及び観光目的で宿泊に用いた船舶を対象。

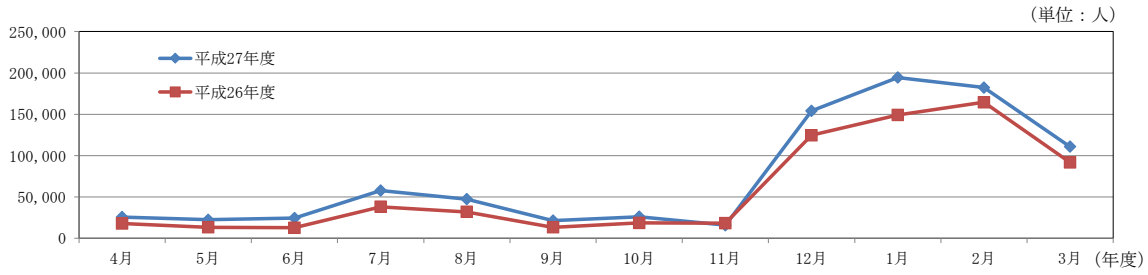
1 訪日外国人宿泊客延数の状況

- ・管内の宿泊客延数は約88万4,000人。
- ・前年度と比較し、約18万8,000人(約27.0%)増加。
- ・昨年度に引き続き過去最高を更新。



2 月別の状況

- ・ 12月～3月の冬期が多く全体の約73%を占める。
- ・ ほとんどの月で前年同月を上回ったが、11月は少雪の影響で13.5%のマイナスとなった。



(単位：人)

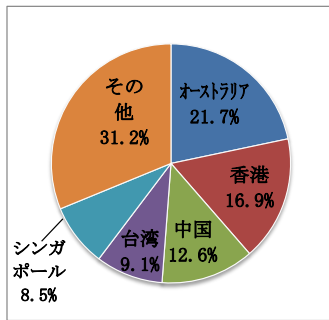
	4月	5月	6月	7月	8月	9月
平成27年度	25,753	22,423	24,547	57,930	47,405	21,567
平成26年度	18,075	13,419	12,823	38,230	32,077	13,413
対前年度増減率	42.5%	67.1%	91.4%	51.5%	47.8%	60.8%
構成比 (H27)	2.9%	2.5%	2.8%	6.6%	5.4%	2.4%
	10月	11月	12月	1月	2月	3月
平成27年度	26,163	15,844	154,093	194,456	182,386	110,997
平成26年度	18,636	18,316	124,695	149,292	164,658	91,895
対前年度増減率	40.4%	-13.5%	23.6%	30.3%	10.8%	20.8%
構成比 (H27)	3.0%	1.8%	17.4%	22.0%	20.6%	12.6%

※各数字は、四捨五入のため合計が合致しない場合があります。

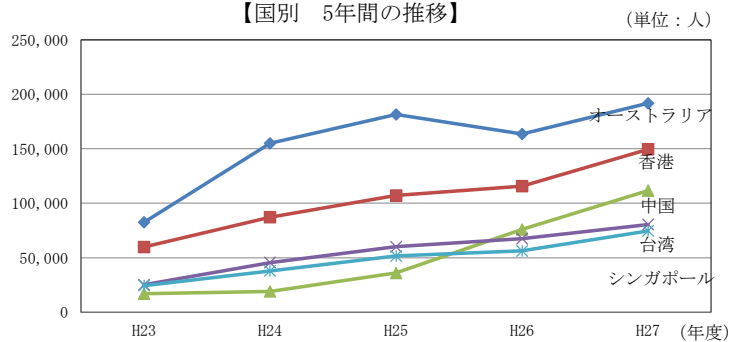
3 国別の状況

- ・ 宿泊客延数では、オーストラリア（約19万2,000人）が最も多い。
- ・ 次いで、昨年度同様、香港、中国、台湾、シンガポールの順に多く、この5カ国で全体の約7割を占める。
- ・ 伸び率も、3年続けて、中国（46.9%）が特に大きい。
- ・ 5カ国すべて、前年度と比較し増加している。

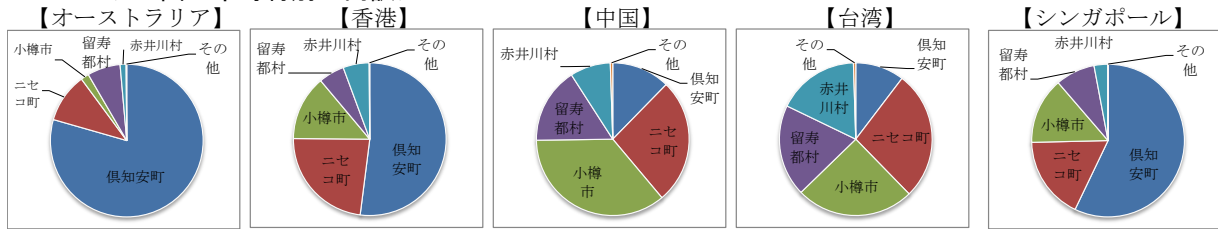
【国別の構成】



【国別 5年間の推移】



<5カ国の市町村別の内訳>



(単位：人)

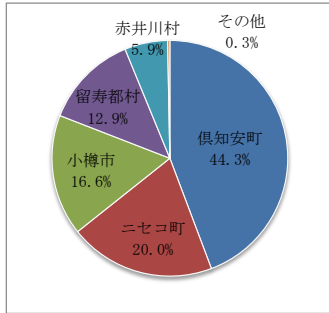
順位	国	宿泊客延数	対前年度増減率	対前年度増減数	平均泊数	構成比
1	オーストラリア	191,621	17.2%	28,053	3.8泊	21.7%
2	香港	149,496	29.1%	33,707	2.2泊	16.9%
3	中国	111,618	46.9%	35,630	1.3泊	12.6%
4	台湾	80,544	19.4%	13,101	1.3泊	9.1%
5	シンガポール	74,684	32.7%	18,388	2.3泊	8.5%
6	韓国	70,112	30.4%	16,348	1.6泊	7.9%
7	タイ	46,315	7.9%	3,374	1.3泊	5.2%
8	アメリカ	30,235	37.1%	8,174	1.4泊	3.4%
9	マレーシア	27,599	56.5%	9,961	1.6泊	3.1%
10	イギリス	15,037	32.4%	3,682	1.3泊	1.7%
	その他	101,340	25.6%	17,617	2.7泊	11.5%
	合計	883,564	27.0%	188,035	2.0泊	100.0%

※各数字は、四捨五入のため合計が合致しない場合があります。

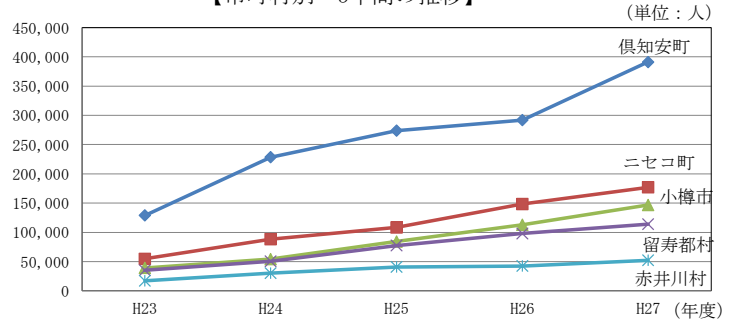
4 市町村別の状況

- ・ 宿泊客延数では、倶知安町（約39万1,000人）が最も多い。
- ・ 次いで、ニセコ町、小樽市、留寿都村、赤井川村の順に多く、この5市町村で全体の99%以上を占める。
- ・ 伸び率では、倶知安町(34.0%)と小樽市(29.8%)が大きい。
- ・ 5市町村全てで、前年度を上回る。

【市町村別の構成】

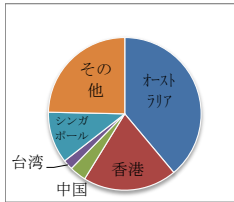


【市町村別 5年間の推移】

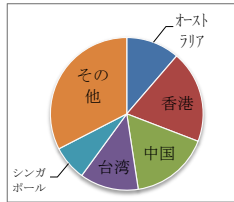


<5市町村の国別の内訳>

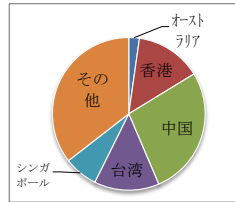
【倶知安町】



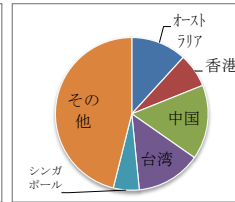
【ニセコ町】



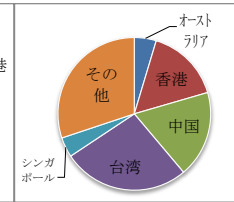
【小樽市】



【留寿都村】



【赤井川村】



順位	市町村	宿泊客延数	対前年度増減率	対前年度増減数	平均泊数	構成比
1	倶知安町	391,149	34.0%	99,163	3.8泊	44.3%
2	ニセコ町	177,012	19.3%	28,677	1.9泊	20.0%
3	小樽市	146,619	29.8%	33,634	1.1泊	16.6%
4	留寿都村	114,006	16.4%	16,044	1.8泊	12.9%
5	赤井川村	52,116	22.5%	9,579	1.0泊	5.9%
	その他	2,662	200.1%	1,775	1.9泊	0.3%
	合計	883,564	27.0%	188,035	2.0泊	100.0%

※各数字は、四捨五入のため合計が合致しない場合があります。