

平成30年度 後志総合振興局管内訪日外国人宿泊客数調査の概要

令和元年6月26日
後志総合振興局

◎調査の概要

(1)調査期間

4月1日～3月31日

(2)調査項目

- ①訪日外国人宿泊客数
- ②訪日外国人宿泊客延数

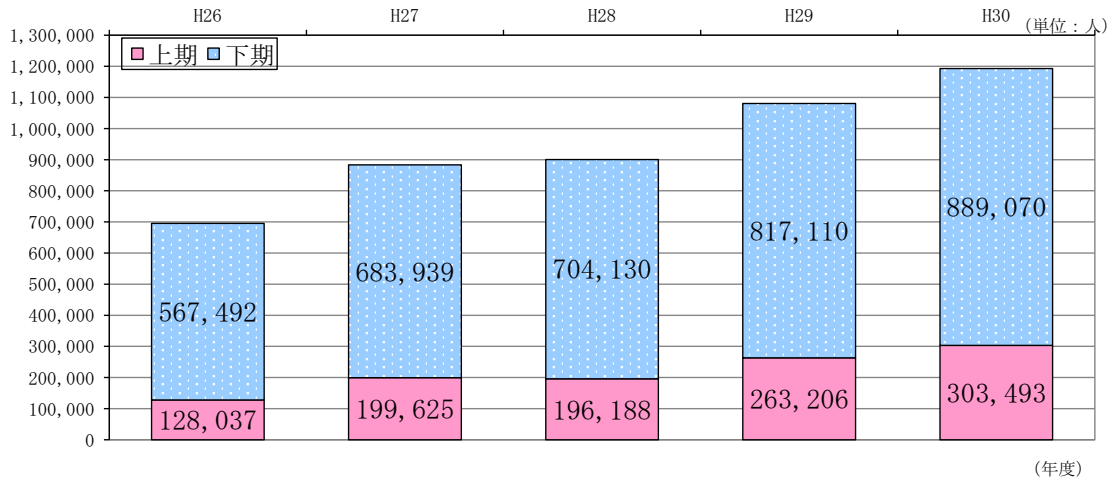
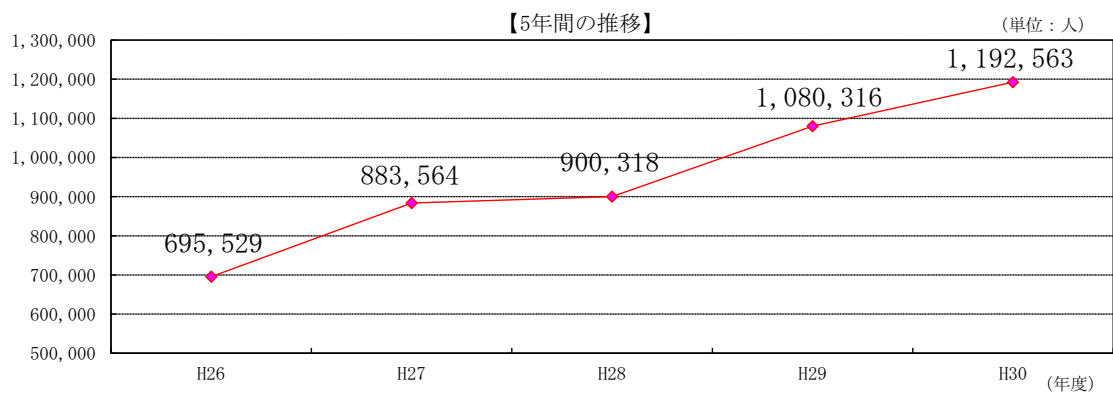
(3)調査方法

外国人旅行者の宿泊者数を集計(管内20市町村)。

※ホテル・旅館等の宿泊施設を対象。

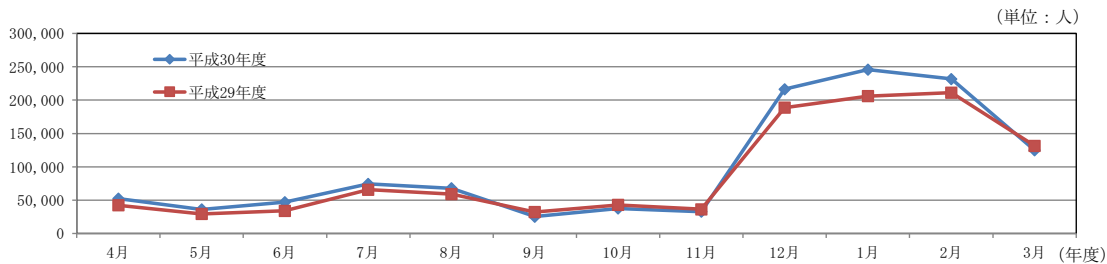
1 訪日外国人宿泊客延数の状況

- ・管内の宿泊客延数は約119万人。
- ・前年度と比較し、約11万人（約10.4%）増。
- ・前年度に引き続き過去最高を更新。



2 月別の状況

- ・12月～3月の冬期が多く全体の約68%を占める。
- ・胆振東部地震のあった9～11月、および少雪だった3月を除き、前年同月を上回った。



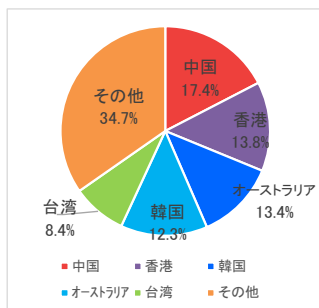
	(単位:人)					
	4月	5月	6月	7月	8月	9月
平成30年度	52,371	36,159	47,063	74,620	67,964	25,316
平成29年度	42,496	29,453	33,949	65,829	59,063	32,416
対前年度増減率	23.2%	22.8%	38.6%	13.4%	15.1%	△21.9%
構成比 (H30)	4.4%	3.0%	3.9%	6.3%	5.7%	2.1%
	10月	11月	12月	1月	2月	3月
平成30年度	37,549	32,945	216,365	245,750	231,691	124,768
平成29年度	42,919	36,353	188,814	206,133	211,389	131,502
対前年度増減率	△12.5%	△9.4%	14.6%	19.2%	9.6%	△5.1%
構成比 (H30)	3.1%	2.8%	18.1%	20.6%	19.4%	10.5%

※各数字は、四捨五入のため合計が合致しない場合があります。

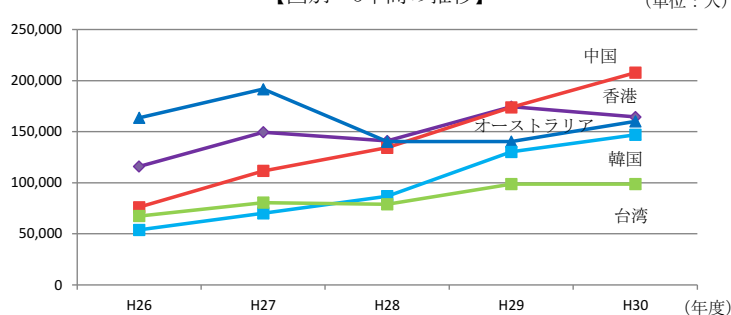
3 国別の状況

- ・宿泊客延数では、香港を抜き中国（約20万8千人）が最も多い。
- ・次いで、香港、オーストラリア、韓国、台湾の順に多く、この5カ国で全体の約65%を占め、伸び率は、中国（19.5%）が最も大きい。
- ・5カ国の中で、香港以外は、前年度と比較し増加している。

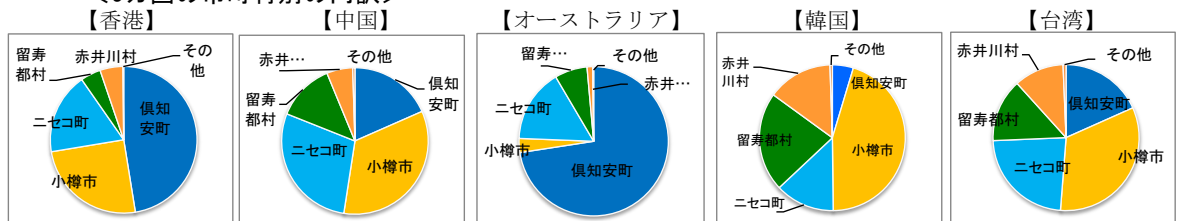
【国別の構成】



【国別 5年間の推移】



<5カ国の市町村別の内訳>



凡例： 俱知安町 小樽市 ニセコ町 留寿都村 赤井川村 その他

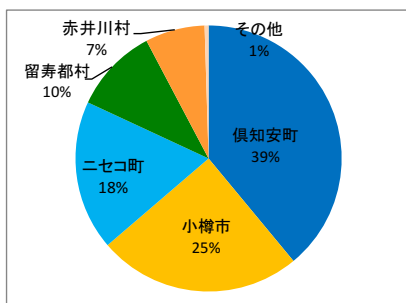
順位	国	宿泊客延数	対前年度増減率	対前年度増減数	平均泊数	構成比
1	中国	207,787	19.5%	33,887	1.6泊	17.4%
2	香港	164,443	△5.8%	△10,043	1.8泊	13.8%
3	オーストラリア	160,067	14.1%	19,810	2.8泊	13.4%
4	韓国	147,025	12.9%	16,825	1.4泊	12.3%
5	台湾	99,716	1.0%	949	1.4泊	8.4%
6	シンガポール	90,954	2.1%	1,843	2.1泊	7.6%
7	タイ	72,153	17.5%	10,732	1.4泊	6.1%
8	アメリカ	64,157	65.0%	25,267	2.1泊	5.4%
9	マレーシア	32,687	3.7%	1,155	1.7泊	2.7%
10	イギリス	16,530	0.4%	69	2.9泊	1.4%
	その他	137,044	9.4%	11,757	2.3泊	11.5%
	合計	1,192,563	10.4%	112,251	1.8泊	100.0%

※各数字は、四捨五入のため合計が合致しない場合があります。

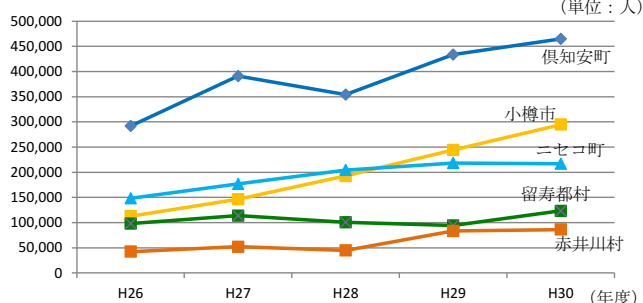
4 市町村別の状況

- ・ 宿泊客延数では、倶知安町（約46万5千人）が最も多い。
- ・ 次いで、小樽市、ニセコ町、留寿都村、赤井川村の順に多く、この5市町村で全体の99%以上を占める。
- ・ 伸び率では、留寿都村(30.9%)と小樽市(20.6%)が大きい。
- ・ ニセコ町(△0.6%)で前年度を下回る以外は、全て前年比増となった。

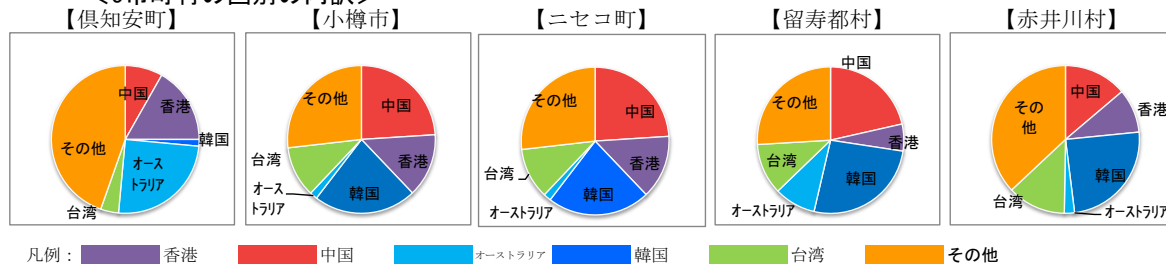
【市町村別の構成】



【市町村別 5年間の推移】



<5市町村の国別の内訳>



順位	市町村	宿泊客延数	対前年度増減率	対前年度増減数	平均泊数	構成比
1	倶知安町	464,969	7.2%	31,284	3.1泊	39.0%
2	小樽市	294,866	20.6%	50,346	1.3泊	24.7%
3	ニセコ町	217,181	△0.6%	△1,324	1.6泊	18.2%
4	留寿都村	123,428	30.9%	29,137	2.2泊	10.3%
5	赤井川村	86,360	3.4%	2,819	1.0泊	7.2%
	その他	5,759	0.0%	△11	1.8泊	0.5%
	合計	1,192,563	20.0%	112,251	1.8泊	100.0%

※各数字は、四捨五入のため合計が合致しない場合があります。