

## 平成21年度後志総合振興局管内観光入込客数の概要

### 1 調査基本事項

#### (1) 調査内容

後志管内全20市町村の調査結果を基に市町村毎の延べ人数で集計。

#### (2) 調査対象期間

平成21年4月1日～平成22年3月31日

#### (3) 調査項目

入込客総数 道外客・道内客（総数内訳） 日帰り客・宿泊客（総数内訳）  
 宿泊客延数

### 2 調査結果概要

入込客総数は対前年比97.5%、約52万人減少の約2,018万人であり、上期は約1,234万人で、対前年比97.2%、約36万人の減少、下期は約784万人で、対前年比97.9%、約17万人の減少となった。

上期は、景気の低迷や新型インフルエンザの流行による旅行マインドの低下、夏季の天候不順の影響などが減少要因であると推測される。

一方で、ガソリン価格の安定によるドライブ客の増加や9月のシルバーウィーク期間の観光入込客の増加により前年度を上回る地域もあった。

下期においては、早期の降雪によりスキー客が増加したほか、道路の開通により、日帰り入浴客や日帰りバスツアーなど、日帰り客の増加により観光入込客数が増加した地域もあるが、長引く景気低迷の影響や週末の天候不順などにより、管内全体では前年同期を下回る結果となった。

#### (1) 調査項目別入込客数、増減数（前年比）、増減率(前年比)、入込総数に対する構成比

(単位:千人、%)

	入込客総数	総数内訳		総数内訳		宿泊客延数
		道外客	道内客	日帰り客	宿泊客	
H21年度	20,181.1	4,851.1	15,330.0	17,745.5	2,435.6	2,823.1
H20年度	20,704.4	5,060.7	15,643.7	18,162.1	2,542.3	3,016.4
増減数	-523.3	-209.6	-313.7	-416.6	-106.7	-193.3
増減率	-2.5	-4.1	-2.0	-2.3	-4.2	-6.4
構成比(H21)	100.0	24.0	76.0	87.9	12.1	
構成比(H20)	100.0	24.4	75.6	87.7	12.3	

(2) 市町村別（入込客数、増加数、増加率ランキング）

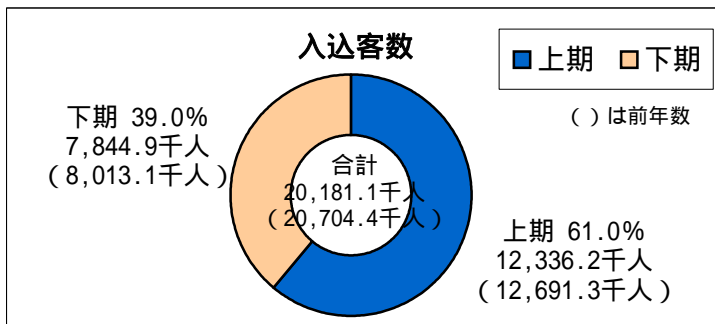
入込客数

【年間】

1位	小樽市	6,870.1千人
2位	喜茂別町	2,758.9千人
3位	二セコ町	1,530.8千人
4位	倶知安町	1,502.5千人
5位	留寿都村	1,289.1千人

【上期】

1位	小樽市	3,766.2千人
2位	喜茂別町	2,126.1千人
3位	積丹町	890.5千人
4位	二セコ町	818.6千人
5位	倶知安町	756.8千人



【下期】

1位	小樽市	3,103.9千人
2位	倶知安町	745.7千人
3位	留寿都村	743.9千人
4位	二セコ町	712.2千人
5位	喜茂別町	632.8千人

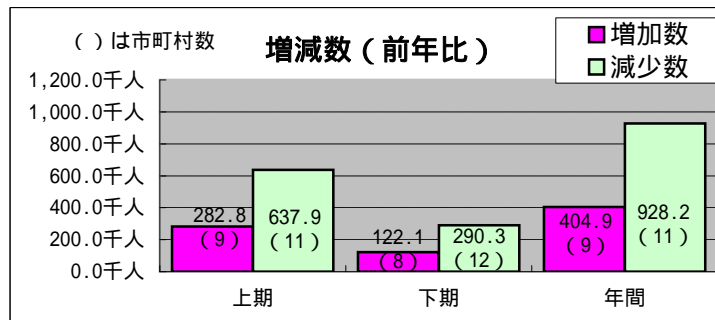
総数増加数

【年間】

1位	二セコ町	78.3千人
2位	積丹町	43.7千人
3位	京極町	41.4千人
4位	余市町	40.3千人
5位	蘭越町	34.9千人

【上期】

1位	二セコ町	71.7千人
2位	余市町	65.5千人
3位	積丹町	59.8千人
4位	蘭越町	32.7千人
5位	島牧村	15.6千人



【下期】

1位	留寿都村	60.9千人
2位	京極町	39.1千人
3位	倶知安町	10.2千人
4位	二セコ町	6.6千人
5位	蘭越町	2.2千人

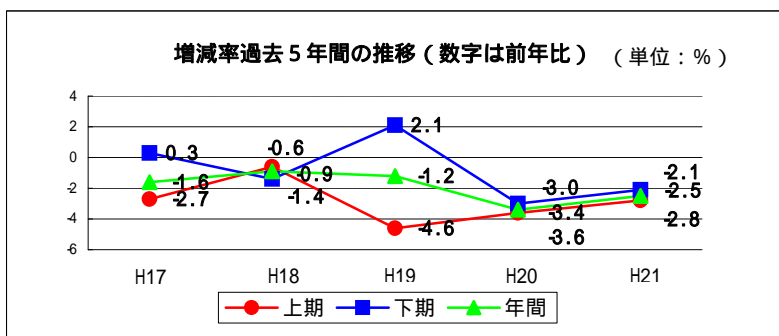
総数増加率

【年間】

1位	島牧村	18.6%
2位	寿都町	6.2%
3位	京極町	5.8%
4位	二セコ町	5.4%
5位	余市町	5.1%

【上期】

1位	島牧村	23.5%
2位	余市町	11.2%
3位	二セコ町	9.6%
4位	泊村	7.8%
5位	寿都町	7.3%



【下期】

1位	京極町	16.6%
2位	留寿都村	8.9%
3位	黒松内町	4.2%
4位	島牧村	4.0%
5位	倶知安町	1.4%